

R O M Â N I A
JUDEȚUL ILFOV
CONSILIUL LOCAL AL ORAȘULUI POPEȘTI - LEORDENI

Piața Sf. Maria, nr. 1, Popești-Leordeni, Județul Ilfov.
 Tel.: 0374.40.88.18; 0374.40.88.19; 0374.40.88.20; 0374.40.88.21; fax: 0374.40.88.22; web: www.ppl.ro

HOTĂRÂRE

privind aprobarea contului de execuție al bugetului de venituri și cheltuieli pe secțiuni de funcționare și respectiv de dezvoltare, al orașului Popești-Leordeni la 30.06.2020 și 30.09.2020 centralizat, inclusiv unitățile subordonate

Consiliul local al orașului Popești-Leordeni,

Având în vedere raportul de specialitate al Serviciului Financiar Buget înregistrat sub nr. 55291/12.11.2020, referatul de aprobare al Primarului orașului Popești-Leordeni înregistrat sub nr. 55231/12.11.2020, precum și rapoartele de avizare ale: comisiei nr.1 (comisia pentru activități economico-financiare, servicii, comerț, gospodărire comunală, administrarea domeniului public și privat) înregistrat sub nr. 56645/23.11.2020, comisiei nr.2 (comisia pentru activități social - culturale, culte, învățământ, sănătate și familie, muncă și protecție socială, protecție copii, tineret și sport - turism) înregistrat sub nr. 56230/19.11.2020, comisiei nr.3 (juridică, administrație publică locală, apărarea drepturilor cetățenești, relații cu alte autorități publice locale din țară și străinătate) înregistrat sub nr.56228/19.11.2020 și al comisiei nr.4 (comisia pentru amenajarea teritoriului și urbanism, realizarea lucrărilor publice, protecția mediului înconjurător, conservarea și păstrarea monumentelor istorice și de arhitectură) înregistrat sub nr.56333/20.11.2020;

În conformitate cu prevederile:

- art.49 alin. (12) și alin. (13) din Legea nr.273/2006 privind finanțele publice locale republicată, cu modificările și completările ulterioare;
- Legii nr.5/2020 a bugetului de stat pe anul 2020;
- Legea nr.227/2015 privind Codul Fiscal, cu modificările și completările ulterioare;
- HCL nr.139/16.12.2019 privind aprobarea impozitelor și taxelor locale ale orașului Popești-Leordeni pentru anul 2020;
- HCL nr. 17/06.02.2020 privind aprobarea bugetului de venituri și cheltuieli al orașului Popești -Leordeni pentru anul 2020,
- art.155 alin.(1) lit. c) precum și ale art.139 alin. (1),alin (3) lit.a), art 140 alin (1) din OUG nr.57/2019 privind Codul Administrativ, cu modificările și completările ulterioare;

HOTĂRĂȘTE:

Art.1 Aprobă Execuția bugetului de venituri pe secțiunea de funcționare și respectiv de dezvoltare la 30.06.2020 și 30.09.2020 conform anexei nr.1, anexei nr. 2 care fac parte integrantă din prezenta hotărâre (anexa 12 la situațiile financiare), din care încasări din:

Execuția bugetului de venituri la 30.06.2020

-venituri din secțiunea de funcționare	- 47.431.597 lei
-venituri din secțiunea de dezvoltare	-18.032.590 lei
Total încasări 30.06.2020	= 65.464.187 lei

Execuția bugetului de venituri la 30.09.2020

-venituri din secțiunea de funcționare	- 65.812.931 lei
-venituri din secțiunea de dezvoltare	- 48.388.456 lei
Total încasări 30.09.2020	= 114.201.387 lei

Art.2 Aprobă Execuția bugetului de cheltuieli pe secțiunea de funcționare și respectiv de dezvoltare la 30.06.2020 și 30.09.2020, conform anexei nr.3, anexei nr.4, care fac parte integrantă din prezenta hotărâre, (anexa 13 la situațiile financiare), din care plăți efectuate pentru:

Execuția bugetului de cheltuieli la 30.06.2020

-cheltuieli din secțiunea de funcționare	-34.598.237 lei
- cheltuieli din secțiunea de dezvoltare	-18.003.816 lei
Total plăți 30.06.2020	= 52.602.053 lei

Execuția bugetului de cheltuieli la 30.09.2020

-cheltuieli din secțiunea de funcționare	-51.187.149 lei
- cheltuieli din secțiunea de dezvoltare	-48.377.001 lei
Total plăți 30.09.2020	= 99.564.150 lei

Art.3 Se constată dimensionarea proporțională a cheltuielilor de funcționare în raport cu gradul de colectare a veniturilor din exploatare.

Art.4 Se constată înregistrarea excedentului în suma de 12.862.134 lei la data de 30.06.2020 și a excedentului în suma de 14.637.237 lei la data de 30.09.2020 ca diferență între veniturile încasate și plățile efectuate.

Art.5 Prezenta hotărâre se comunică Instituției Prefectului Județului Ilfov, Primarului orașului Popești-Leordeni, Serviciului Financiar Buget și se aduce la cunoștință publică prin aportul Secretarului General UAT, prin publicare pe site-ul oficial al orașului www.ppl.ro și pe cel al MDRAP.

PREȘEDINTE DE SEDINȚĂ,
Silviu CAZACU



CONTRASEMNEAZĂ
SECRETAR GENERAL UAT,
Margareta ICHIM

CONTUL DE EXECUTIE A BUGETULUI LOCAL - VENITURI la data de 30-06-2020

DENUMIREA INDICATORILOR	Cod	Prevederi bugetare		Drepturi constatate			Incasari	Stingere pe alte	Drepturi	%incasari/buget anual estimat	% incasari/drepturi constatate
		Anuale	Trimestriale	Total,	din anii	din anul					
		aprobat la finele perioadei de raportare	cumulate	din care:	precedenti	curent					
A	B	1	2	3=4&5	4	5	6	7	8=3-6-7		
TOTAL VENITURI	00.01	182.442.700	110.394.411	120.479.624	45.660.106	74.819.518	65.464.187		55.015.437	35,88%	54,34%
VENITURI PROPRII	49.90	109.126.484	48.162.419	98.026.554	45.659.828	52.366.726	43.011.117	-	55.015.437	39,41%	43,88%
I. VENITURI CURENTE	00.02	116.137.484	51.888.039	101.749.674	45.659.828	56.089.846	46.734.237		55.015.437	40,24%	45,93%
A. VENITURI FISCALE	00.03	112.410.984	50.023.939	93.085.901	38.782.437	54.303.464	45.417.150		47.668.751	40,40%	48,79%
A1. IMPOZIT PE VENIT, PROFIT SI CASTIGURI DIN CAPITAL DE LA PERSOANE FIZICE	00.04	49.955.000	19.273.819	21.219.304		21.219.304	21.219.304			42,48%	100,00%
Impozit pe venit	00.06	49.955.000	19.273.819	21.219.304		21.219.304	21.219.304			42,48%	100,00%
patrimoniul personal	03.02	600.000	300.000	282.301		282.301	282.301			47,05%	100,00%
Cote si sume defalcate din impozitul pe venit	03.02.18	600.000	300.000	282.301		282.301	282.301			47,05%	100,00%
Cote defalcate din impozitul pe venit	04.02	49.355.000	18.973.819	20.937.003		20.937.003	20.937.003			42,42%	100,00%
echilibrarea bugetelor locale	04.02.01	42.976.000	15.773.819	18.283.944		18.283.944	18.283.944			42,54%	100,00%
A3. IMPOZITE SI TAXE PE PROPRIETATE	04.02.04	6.379.000	3.200.000	2.653.059		2.653.059	2.653.059			41,59%	100,00%
Impozite si taxe pe proprietate	00.09	42.106.800	20.344.000	51.542.600	27.770.601	23.771.999	17.166.246		34.376.354	40,77%	33,30%
Impozit si taxa pe cladiri	07.02	42.106.800	20.344.000	51.542.600	27.770.601	23.771.999	17.166.246		34.376.354	40,77%	33,30%
Impozit si taxa pe cladiri	07.02.01	37.424.300	18.000.000	45.510.417	24.799.032	20.711.385	15.146.183		30.364.234	40,47%	33,28%
Impozit pe cladiri de la persoane fizice	07.02.01.01	9.846.000	5.000.000	9.582.764	5.024.411	4.558.353	3.255.610		6.327.154	33,07%	33,97%
Impozit si taxa pe cladiri de la persoane juridice	07.02.01.02	27.578.300	13.000.000	35.927.653	19.774.621	16.153.032	11.890.573		24.037.080	43,12%	33,10%
Impozit si taxa pe teren	07.02.02	4.496.100	2.250.000	5.658.051	2.800.541	2.857.510	1.729.718		3.928.333	38,47%	30,57%
Impozit pe terenuri de la persoane fizice	07.02.02.01	1.845.500	924.000	1.842.583	974.224	868.359	562.149		1.280.434	30,46%	30,51%
Impozit si taxa pe teren de la persoane juridice	07.02.02.02	1.930.800	966.000	3.067.693	1.427.923	1.693.770	941.667		2.126.026	48,77%	30,70%
Impozitul pe terenul din extravilan	07.02.02.03	719.800	360.000	747.775	398.394	349.381	225.902		521.873	31,38%	30,21%
Taxe judiciare de timbru si alte taxe de timbru	07.02.03	124.700	63.000	233.023	88.161	144.862	232.681		342	186,59%	99,85%
Alte impozite si taxe pe proprietate	07.02.50	61.700	31.000	141.109	82.867	58.242	57.664		83.445	93,46%	40,86%
A4. IMPOZITE SI TAXE PE BUNURI SI SERVICII	00.10	20.349.184	10.406.120	20.323.921	11.011.760	9.312.161	7.031.600		13.292.321	34,55%	34,60%
Sume defalcate din TVA	11.02	7.013.000	3.726.620	3.726.619		3.726.619	3.726.619			53,14%	100,00%
cheltuielilor descentralizate la nivelul comunelor, oraselor,	11.02.02	5.503.000	2.971.620	2.971.620		2.971.620	2.971.620			54,00%	100,00%
finantarea invatamantului particular sau confesional acreditat	11.02.09	1.510.000	755.000	754.999		754.999	754.999			50,00%	100,00%
Taxe pe servicii specifice	15.02	3.000	1.500	1.388		1.388	1.388			46,27%	100,00%
Impozit pe spectacole	15.02.01	1.000	500	-		-	-			0,00%	0,00%
Alte taxe pe servicii specifice	15.02.50	2.000	1.000	1.388		1.388	1.388			69,40%	100,00%
desfasurarea de activitati	16.02	13.333.184	6.678.000	16.595.914	11.011.760	5.584.154	3.303.593		13.292.321	24,78%	19,91%
Impozit pe mijloacele de transport	16.02.02	8.855.100	4.428.000	11.072.082	6.376.307	4.695.775	2.235.187		8.836.895	25,24%	20,19%
Impozit pe mijloacele de transport detinute de persoane fizice	16.02.02.01	5.844.000	2.922.000	5.528.959	3.033.745	2.495.214	1.265.819		4.263.140	21,66%	22,89%
Impozit pe mijloacele de transport detinute de persoane juridice	16.02.02.02	3.011.100	1.506.000	5.543.123	3.342.562	2.200.561	969.368		4.573.755	32,19%	17,49%
functionare	16.02.03	4.378.084	2.200.000	5.495.369	4.634.828	860.541	1.039.943		4.455.426	23,75%	18,92%
pe desfasurare de activitati	16.02.50	100.000	50.000	28.463	625	27.838	28.463			28,46%	100,00%
C. VENITURI NEFISCALE	00.12	3.726.500	1.864.100	8.663.773	6.877.391	1.786.382	1.317.087		7.346.686	35,34%	15,20%
C1. VENITURI DIN PROPRIETATE	00.13	900.000	450.000	716.109	147.137	568.972	356.708		359.401	39,63%	49,81%
Venituri din proprietate	30.02	900.000	450.000	716.109	147.137	568.972	356.708		359.401	39,63%	49,81%
Venituri din concesiuni si inchirieri	30.02.05	900.000	450.000	716.109	147.137	568.972	356.708		359.401	39,63%	49,81%
Alte venituri din concesiuni si inchirieri de catre institutiile publice	30.02.05.30	900.000	450.000	716.109	147.137	568.972	356.708		359.401	39,63%	49,81%
C2. VANZARI DE BUNURI SI SERVICII	00.14	2.826.500	1.414.100	7.947.664	6.730.254	1.217.410	960.379		6.987.285	33,98%	12,08%

CONTUL DE EXECUTIE A BUGETULUI LOCAL - VENITURI la data de 30-06-2020

DENUMIREA INDICATORILOR	Cod	Prevederi bugetare		Drepturi constatate			Incasari	Surgere pe alte incasari	Drepturi constatate de incasat	%incasari/buget anual estimat	% incasari/drepturi constatate
		Anuale	Trimestriale	Total,	din anii	din anul					
		aprobat la finele perioadei de raportare	cumulate	din care:	precedenti	curent					
Venituri din prestari de servicii si alte activitati	33.02	63.200	31.600	440.983	440.792	191	443	440.540	0,70%	0,10%	
despagubiri	33.02.28	20.800	10.400	398.401	398.401	-	300	398.101	1,44%	0,08%	
Alte venituri din prestari de servicii si alte activitati	33.02.50	42.400	21.200	42.582	42.391	191	143	42.439	0,34%	0,34%	
Venituri din taxe administrative, eliberari permise	34.02	70.000	35.000	15.147		15.147	14.897	250	21,28%	98,35%	
Taxe extrajudiciare de timbru	34.02.02	20.000	10.000	2.150		2.150	2.146	4	10,73%	99,81%	
Alte venituri din taxe administrative, eliberari permise	34.02.50	50.000	25.000	12.997		12.997	12.751	246	25,50%	98,11%	
Amenzi, penalitati si confiscari legale	35.02	2.372.700	1.187.200	7.287.557	6.168.808	1.118.749	846.201	6.441.356	35,66%	11,61%	
Venituri din amenzi si alte sanctiuni aplicate de catre alte institutii de specialitate	35.02.01	2.341.700	1.171.700	7.258.540	6.144.190	1.114.350	840.946	6.417.594	35,91%	11,59%	
declaratiei de impozite si taxe	35.02.02	21.000	10.500	28.892	24.618	4.274	5.130	23.762	24,43%	17,76%	
sume constatate odata cu confiscarea potrivit legii (cod 35.03.01)	35.02.03	5.000	2.500						0,00%	0,00%	
incasari din valorificarea bunurilor confiscate, abandonate si alte sume constatate odata cu confiscarea potrivit legii	35.02.03.01	5.000	2.500						0,00%	0,00%	
Alte amenzi, penalitati si confiscari	35.02.50	5.000	2.500	125		125	125		2,50%	100,00%	
Diverse venituri	36.02	320.600	160.300	203.977	120.654	83.323	98.838	105.139	30,83%	48,46%	
de executare silita	36.02.14	120.600	60.300	136.527	120.654	15.873	31.913	104.614	26,46%	23,37%	
Alte venituri	36.02.50	200.000	100.000	67.450		67.450	66.925	525	33,46%	99,22%	
Varsaminte din sectiunea de functionare pentru finantarea sectiunii de dezvoltare a bugetului local (cu semnul minus)	37.02.03	(25.538.788)	(8.000.000)						0,00%	0,00%	
Varsaminte din sectiunea de functionare	37.02.04	25.538.788	8.000.000						0,00%	0,00%	
II. VENITURI DIN CAPITAL	00.15	2.000	1.000	3.499		3.499	3.499		174,95%	100,00%	
Venituri din valorificarea unor bunuri	39.02	2.000	1.000	3.499		3.499	3.499		174,95%	100,00%	
Venituri din valorificarea unor bunuri ale institutiilor publice	39.02.01	1.000	500	3.499		3.499	3.499		349,90%	100,00%	
statului sau al unitatilor administrativ-teritoriale	39.02.07	1.000	500						0,00%	0,00%	
III. OPERATIUNI FINANCIARE	00.16	62.102.216	54.304.872	18.029.091		18.029.091	18.029.091		29,03%	100,00%	
incasari din rambursarea imprumuturilor acordate	40.02	62.102.216	54.304.872	18.029.091		18.029.091	18.029.091		29,03%	100,00%	
cheltuielilor sectiunii de dezvoltare	40.02.14	62.102.216	54.304.872	18.029.091		18.029.091	18.029.091		29,03%	100,00%	
IV. SUBVENTII	00.17	4.200.000	4.200.500	697.360		697.360	697.360		16,60%	100,00%	
PUBLICE	00.18	4.201.000	4.200.500	697.360		697.360	697.360		16,60%	100,00%	
Subventii de la bugetul de stat	42.02	4.201.000	4.200.500	697.360		697.360	697.360		16,60%	100,00%	
B. Curente	00.20	4.201.000	4.200.500	697.360		697.360	697.360		16,60%	100,00%	
lemn, carbuni, combustibili petrolieri	42.02.34	1.000	500	160		160	160		16,00%	100,00%	
Finantarea Programului National de Dezvoltare Locala pentru carantina.	42.02.65	2.500.000	2.500.000						0,00%	0,00%	
	42.02.80	1.700.000	1.700.000	697.200		697.200	697.200		41,01%	100,00%	
TOTAL VENITURI	00.01	92.299.696	45.588.539	102.447.034	45.660.106	56.786.928	47.431.597	-	55.015.437	51,39%	46,30%
VENITURI PROPRII	49.90	109.124.484	48.161.419	98.023.055	45.659.828	52.363.227	43.007.618	-	55.015.437	39,41%	43,88%
I. VENITURI CURENTE	00.02	90.598.696	43.888.039	101.749.674	45.659.828	56.089.846	46.734.237	-	55.015.437	51,58%	45,93%
A. VENITURI FISCALE	00.03	112.410.984	50.023.939	93.085.901	38.782.437	54.303.464	45.417.150	47.668.751	40,40%	48,79%	
A1. IMPOZIT PE VENIT, PROFIT SI CASTIGURI DIN CAPITAL DE LA PERSOANE FIZICE	00.04	49.955.000	19.273.819	21.219.304		21.219.304	21.219.304		42,48%	100,00%	
Impozit pe venit	03.02	600.000	300.000	282.301		282.301	282.301		47,05%	100,00%	
patrimoniul personal	03.02.18	600.000	300.000	282.301		282.301	282.301		47,05%	100,00%	
Cote si sume defalcate din impozitul pe venit	04.02	49.355.000	18.973.819	20.937.003		20.937.003	20.937.003		42,42%	100,00%	
Cote defalcate din impozitul pe venit	04.02.01	42.976.000	15.773.819	18.283.944		18.283.944	18.283.944		42,54%	100,00%	
echilibrarea bugetelor locale	04.02.04	6.379.000	3.200.000	2.653.059		2.653.059	2.653.059		41,59%	100,00%	
A3. IMPOZITE SI TAXE PE PROPRIETATE	00.09	42.106.800	20.344.000	51.542.600	27.770.601	23.771.999	17.166.246	34.376.354	40,77%	33,30%	
Impozite si taxe pe proprietate	07.02	42.106.800	20.344.000	51.542.600	27.770.601	23.771.999	17.166.246	34.376.354	40,77%	33,30%	
Impozit si taxa pe cladiri	07.02.01	37.424.300	18.000.000	45.510.417	24.799.032	20.711.385	15.146.183	30.364.234	40,47%	33,28%	
Impozit pe cladiri de la persoane fizice	07.02.01.01	9.846.000	5.000.000	9.582.764	5.024.411	4.558.353	3.255.610	6.327.154	33,07%	33,97%	

CONTUL DE EXECUTIE A BUGETULUI LOCAL - VENITURI la data de 30-06-2020


DENUMIREA INDICATORILOR	Cod	Prevederi bugetare		Drepturi constatate			Incasari	Sungere pe alte	Drepturi	%incasari/buget anual estimat	% incasari/drepturi constatate
		Anuale	Trimestriale	Total,	din anii	din anul					
		aprobat la finele perioadei de raportare	cumulate	din care:	precedenti	curent					
Impozit si taxa pe cladiri de la persoane juridice	07.02.01.02	27.578.300	13.000.000	35.927.653	19.774.621	16.153.032	11.890.573		24.037.080	43,12%	33,10%
Impozit si taxa pe teren	07.02.02	4.496.100	2.250.000	5.658.051	2.800.541	2.857.510	1.729.718		3.928.333	38,47%	30,57%
Impozit pe terenuri de la persoane fizice	07.02.02.01	1.845.500	924.000	1.842.583	974.224	868.359	562.149		1.280.434	30,46%	30,51%
Impozit si taxa pe teren de la persoane juridice	07.02.02.02	1.930.800	966.000	3.067.693	1.427.923	1.639.770	941.667		2.126.026	48,77%	30,70%
Impozitul pe terenul din extravilan	07.02.02.03	719.800	360.000	747.775	398.394	349.381	225.902		521.873	31,38%	30,21%
Taxe judiciare de timbru si alte taxe de timbru	07.02.03	124.700	63.000	233.023	88.161	144.862	232.681		342	186,59%	99,85%
Alte impozite si taxe pe proprietate	07.02.50	61.700	31.000	141.109	82.867	58.242	57.664		83.445	93,46%	40,86%
A4. IMPOZITE SI TAXE PE BUNURI SI SERVICII	00.10	20.349.184	10.406.120	20.323.921	11.011.760	9.312.161	7.031.600		13.292.321	34,55%	34,60%
Sume defalcate din TVA	11.02	7.013.000	3.726.620	3.726.619		3.726.619	3.726.619			53,14%	100,00%
cheltuielilor descentralizate la nivelul comunelor, oraselor,	11.02.02	5.503.000	2.971.620	2.971.620		2.971.620	2.971.620			54,00%	100,00%
finantarea invatamantului particular sau confesional acreditat	11.02.09	1.510.000	755.000	754.999		754.999	754.999			50,00%	100,00%
Taxe pe servicii specifice	15.02	3.000	1.500	1.388		1.388	1.388			46,27%	100,00%
Impozit pe spectacole	15.02.01	1.000	500							0,00%	0,00%
Alte taxe pe servicii specifice	15.02.50	2.000	1.000	1.388		1.388	1.388			69,40%	100,00%
desfasurarea de activitati	16.02	13.333.184	6.678.000	16.595.914	11.011.760	5.584.154	3.303.593		13.292.321	24,78%	19,91%
Impozit pe mijloacele de transport	16.02.02	8.855.100	4.428.000	11.072.082	6.376.307	4.695.575	2.235.187		8.836.895	25,24%	20,19%
Impozit pe mijloacele de transport detinute de persoane fizice	16.02.02.01	5.844.000	2.922.000	5.528.959	3.033.745	2.495.214	1.265.819		4.263.140	21,66%	22,89%
Impozit pe mijloacele de transport detinute de persoane juridice	16.02.02.02	3.011.100	1.506.000	5.543.123	3.342.562	2.200.561	969.368		4.573.755	32,19%	17,49%
functionare	16.02.03	4.378.084	2.200.000	5.495.369	4.634.828	860.541	1.039.943		4.455.426	23,75%	18,92%
pe desfasurare de activitati	16.02.50	100.000	50.000	28.463	625	27.838	28.463			28,46%	100,00%
C. VENITURI NEFISCALE	00.12	(21.812.288)	(6.135.900)	8.663.773	6.877.391	1.786.382	1.317.087		7.346.686	0,00%	15,20%
C1. VENITURI DIN PROPRIETATE	00.13	900.000	450.000	716.109	147.137	568.972	356.708		359.401	39,63%	49,81%
Venituri din proprietate	30.02	900.000	450.000	716.109	147.137	568.972	356.708		359.401	39,63%	49,81%
Venituri din concesiuni si inchirieri	30.02.05	900.000	450.000	716.109	147.137	568.972	356.708		359.401	39,63%	49,81%
Alte venituri din concesiuni si inchirieri de catre institutiile publice	30.02.05.30	900.000	450.000	716.109	147.137	568.972	356.708		359.401	39,63%	49,81%
C2. VANZARI DE BUNURI SI SERVICII	00.14	(22.712.288)	(6.585.900)	7.947.664	6.730.254	1.217.410	960.379		6.987.285	0,00%	12,08%
Venituri din prestari de servicii si alte activitati	33.02	63.200	31.600	440.983	440.792	191	443		440.540	0,70%	0,10%
despagubiri	33.02.28	20.800	10.400	398.401	23.222	-	300		398.101	1,44%	0,08%
Alte venituri din prestari de servicii si alte activitati	33.02.50	42.400	21.200	42.582	42.391	191	143		42.439	0,34%	0,34%
Venituri din taxe administrative, eliberari permise	34.02	70.000	35.000	15.147		15.147	14.897		250	21,28%	98,35%
Taxe extrajudiciare de timbru	34.02.02	20.000	10.000	2.150		2.150	2.146		4	10,73%	99,81%
Alte venituri din taxe administrative, eliberari permise	34.02.50	50.000	25.000	12.997		12.997	12.751		246	25,50%	98,11%
Amenzi, penalitati si confiscari	35.02	2.372.700	1.187.200	7.287.557	6.168.808	1.118.749	846.201		6.441.356	35,66%	11,61%
legale	35.02.01	2.341.700	1.171.700	7.258.540	6.144.190	1.114.350	840.946		6.417.594	35,91%	11,59%
Venituri din amenzi si alte sanctiuni aplicate de catre alte institutii de specialitate	35.02.01.02	2.341.700	1.171.700	7.258.540	6.144.190	1.114.350	840.946		6.417.594	35,91%	11,59%
declaratiei de impozite si taxe	35.02.02	21.000	10.500	28.892	24.618	4.274	5.130		23.762	24,43%	17,76%
sume constatate odata cu confiscarea potrivit legii (cod 35.03.01)	35.02.03	5.000	2.500	-	-	-	-		-	0,00%	0,00%
Incasari din valorificarea bunurilor confiscate, abandonate si alte sume constatate odata cu confiscarea potrivit legii	35.02.03.01	5.000	2.500							0,00%	0,00%
Alte amenzi, penalitati si confiscari	35.02.50	5.000	2.500	125		125	125			2,50%	100,00%
Diverse venituri	36.02	320.600	160.300	203.977	120.654	83.323	98.838		105.139	30,83%	48,46%
de executare silita	36.02.14	120.600	60.300	136.527	120.654	15.873	31.913		104.614	26,46%	23,37%
Alte venituri	36.02.50	200.000	100.000	67.450		67.450	66.925		525	33,46%	99,22%
Transferuri voluntare, altele decat subventiile	37.02	(25.538.788)	(8.000.000)							0,00%	0,00%

CONTUL DE EXECUTIE A BUGETULUI LOCAL - VENITURI la data de 30-06-2020

DENUMIREA INDICATORILOR	Cod	Prevederi bugetare		Drepturi constatate			Incasari	Singularitate pe alte incasari	Drepturi constatate de incasat	%incasari/buget anual estimat	% incasari/drepturi constatate
		Anuale	Trimestriale	Total,	din anii	din anul					
		aprobat la finele perioadei de raportare	cumulate	din care:	precedenti	curent					
Varsaminte din sectiunea de functionare pentru finantarea sectiunii de dezvoltare a bugetului local (cu semnul minus)	37.02.03	(25.538.788)	(8.000.000)							0,00%	0,00%
IV. SUBVENTII	00.17	1.701.000	1.700.500	697.360			697.360	697.360		41,00%	100,00%
PUBLICICE	00.18	1.701.000	1.700.500	697.360			697.360	697.360		41,00%	100,00%
Subventii de la bugetul de stat	42.02	1.701.000	1.700.500	697.360			697.360	697.360		41,00%	100,00%
B. Curente	00.20	1.701.000	1.700.500	697.360			697.360	697.360		41,00%	100,00%
lemn, carbuni, combustibili petrolieri	42.02.34	1.000	500	160			160	160		16,00%	100,00%
pentru carantina.	42.02.80	1.700.000	1.700.000	697.200			697.200	697.200		41,01%	100,00%
TOTAL VENITURI	00.01	90.143.004	64.805.872	18.032.590			18.032.590	18.032.590		20,00%	100,00%
VENITURI PROPRII	49.90	2.000	1.000				3.499	3.499		174,95%	100,00%
I. VENITURI CURENTE	00.02	25.538.788	8.000.000							0,00%	0,00%
C. VENITURI NEFISCALE	00.12	25.538.788	8.000.000							0,00%	0,00%
Venituri din proprietate	30.02									0,00%	0,00%
C2. VANZARI DE BUNURI SI SERVICII	00.14	25.538.788	8.000.000							0,00%	0,00%
Transferuri voluntare, altele decat subventiile	37.02	25.538.788	8.000.000							0,00%	0,00%
Varsaminte din sectiunea de functionare	37.02.04	25.538.788	8.000.000							0,00%	0,00%
II. VENITURI DIN CAPITAL	00.15	2.000	1.000	3.499			3.499	3.499		174,95%	100,00%
Venituri din valorificarea unor bunuri	39.02	2.000	1.000	3.499			3.499	3.499		174,95%	100,00%
Venituri din valorificarea unor bunuri ale institutiilor publice	39.02.01	1.000	500	3.499			3.499	3.499		349,90%	100,00%
statului sau al unitatilor administrativ-teritoriale	39.02.07	1.000	500							0,00%	0,00%
incasari din rambursarea imprumuturilor acordate	40.02	62.102.216	54.304.872	18.029.091			18.029.091	18.029.091		29,03%	100,00%
cheltuielilor sectiunii de dezvoltare	40.02.14	62.102.216	54.304.872	18.029.091			18.029.091	18.029.091		29,03%	100,00%
IV. SUBVENTII	00.17	2.500.000	2.500.000							0,00%	0,00%
PUBLICICE	00.18	2.500.000	2.500.000							0,00%	0,00%
Subventii de la bugetul de stat	42.02	2.500.000	2.500.000							0,00%	0,00%
Finantarea Programului National de Dezvoltare Locala	42.02.65	2.500.000	2.500.000							0,00%	0,00%

Conducatorul institutiei

IACOB PETRE




Conducatorul compartimentului financiar - contabil

MARIUS
ADRIAN PASCU

DENUMIREA INDICATORILOR	Cod indicator	Prevederi bugetare		Drepturi constatate			Incasari realizate	Stingere pe alte decal incasari	Drepturi constatate de incasat	%incasari/buget anual estimat	% incasari/drepturi constatate
		Anuale	Trimestriale	Total, din care:	din anii precedenti	din anul curent					
		aprobat la finele perioadei de raportare	cumulate								
Amenzi, penalitati si confiscari	35.02	2.372.700	1.779.950	7.833.529	6.168.808	1.664.721	1.330.449	6.505	6.496.575	56,07%	16,98%
Venituri din amenzi si alte sanctiuni aplicate potrivit dispozitiilor legale	35.02.01	2.341.700	1.756.700	7.797.525	6.144.190	1.653.335	1.321.500	6.505	6.469.520	56,43%	16,95%
Venituri din amenzi si alte sanctiuni aplicate de catre alte institutii de specialitate	35.02.01.02	2.341.700	1.756.700	7.797.525	6.144.190	1.653.335	1.321.500	6.505	6.469.520	56,43%	16,95%
Penalitati pentru nedepunerea sau depunerea cu intirziere a declaratiei de impozite si taxe	35.02.02	21.000	15.750	35.734	24.618	11.116			27.055	41,33%	24,29%
confiscarea potrivit legii (cod 35.03.01)	35.02.03	5.000	3.750							0,00%	0,00%
Incasari din valorificarea bunurilor confiscate, abandonate si alte sume constatate odata cu confiscarea potrivit legii	35.02.03.01	5.000	3.750							0,00%	0,00%
Alte amenzi, penalitati si confiscari	35.02.50	5.000	3.750	270		270	270			5,40%	100,00%
Diverse venituri	36.02	320.600	240.450	265.118	120.654	144.464	165.619	811	98.688	51,66%	62,47%
Venituri din recuperarea cheltuielilor efectuate in cursul procesului de executare silita	36.02.14	120.600	90.450	136.468	120.654	15.814	37.744	38	98.688	31,30%	27,66%
Alte venituri	36.02.50	200.000	150.000	128.650		128.650	127.875	775		63,94%	99,40%
Varsaminte din sectiunea de functionare pentru finantarea sectiunii de dezvoltare a bugetului local (cu semnul minus)	37.02.03	(34.375.279)	(16.549.790)							0,00%	0,00%
Varsaminte din sectiunea de functionare	37.02.04	34.375.279	16.549.790							0,00%	0,00%
II. VENITURI DIN CAPITAL	00.15	2.000	1.500	3.499	278	3.221	3.499			174,95%	100,00%
Venituri din valorificarea unor bunuri	39.02	2.000	1.500	3.499	278	3.221	3.499			174,95%	100,00%
Venituri din valorificarea unor bunuri ale institutiilor publice	39.02.01	1.000	750	3.499	278	3.221	3.499			349,90%	100,00%
administrativ-teritoriale	39.02.07	1.000	750							0,00%	0,00%
III. OPERATIUNI FINANCIARE	00.16	62.102.216	62.102.216	48.384.957		48.384.957	48.384.957			77,91%	100,00%
Incasari din rambursarea imprumuturilor acordate	40.02	62.102.216	62.102.216	48.384.957		48.384.957	48.384.957			77,91%	100,00%
dezvoltare	40.02.14	62.102.216	62.102.216	48.384.957		48.384.957	48.384.957			16,60%	100,00%
IV. SUBVENTII	00.17	4.201.000	4.200.500	697.360		697.360	697.360			16,60%	100,00%
SUBVENTII DE LA ALTE NIVELE ALE ADMINISTRATIEI PUBLICE	00.18	4.201.000	4.200.500	697.360		697.360	697.360			16,60%	100,00%
Subventii de la bugetul de stat	42.02	4.201.000	4.200.500	697.360		697.360	697.360			16,60%	100,00%
B. Curente	00.20	4.201.000	4.200.500	697.360		697.360	697.360			16,00%	100,00%
petrolieri	42.02.34	1.000	500	160		160	160			0,00%	0,00%
Finantarea Programului National de Dezvoltare Locala	42.02.65	2.500.000	2.500.000								
Subventii de la bugetul de stat pentru decontarea cheltuielilor pentru carantina. financiar 2014-2020	42.02.80	1.700.000	1.700.000	697.200		697.200	697.200			41,01%	100,00%
Fondul European de Dezvoltare Regionala (FEDR)	48.02	7.500.000								0,00%	0,00%
Fondul European de Dezvoltare Regionala (FEDR)	48.02.01	7.500.000								0,00%	0,00%
Sume primite in contul platilor efectuate in anul curent	48.02.01.01	7.500.000								0,00%	0,00%
TOTAL VENITURI	00.01	83.819.705	83.913.415	117.677.504	45.659.828	72.017.676	65.812.931	17.788	51.846.785	78,52%	55,93%
VENITURI PROPRII	49.90	108.683.484	93.119.145	111.336.584	45.659.828	65.676.756	59.472.011	17.788	51.846.785	54,72%	53,42%
I. VENITURI CURENTE	00.02	82.118.705	82.212.915	116.980.144	45.659.828	71.320.316	65.115.571	17.788	51.846.785	79,29%	55,66%
A. VENITURI FISCALE	00.03	112.767.484	95.967.405	107.693.010	38.782.437	68.910.573	63.111.081	10.382	44.571.547	55,97%	58,60%
A1. IMPOZIT PE VENIT, PROFIT SI CASTIGURI DIN CAPITAL	00.04	49.514.000	49.090.195	32.950.993		32.950.993	32.950.993			66,55%	100,00%
A1.2. IMPOZIT PE VENIT, PROFIT, SI CASTIGURI DIN CAPITAL DE LA PERSOANE FIZICE	00.06	49.514.000	49.090.195	32.950.993		32.950.993	32.950.993			66,55%	100,00%
Impozit pe venit	03.02	600.000	450.000	367.836		367.836	367.836			61,31%	100,00%
Impozitul pe veniturile din transferul proprietatilor imobiliare din patrimoniul personal	03.02.18	600.000	450.000	367.836		367.836	367.836			61,31%	100,00%
Cote si sume defalcate din impozitul pe venit	04.02	48.914.000	48.640.195	32.583.157		32.583.157	32.583.157			66,35%	100,00%
Cote defalcate din impozitul pe venit	04.02.01	42.880.000	42.816.215	28.449.278		28.449.278	28.449.278			66,35%	100,00%
Sume alocate din cotele defalcate din impozitul pe venit pentru echilibrarea bugetelor locale	04.02.04	6.034.000	5.823.980	4.133.879		4.133.879	4.133.879			68,51%	100,00%
A3. IMPOZITE SI TAXE PE PROPRIETATE	00.09	42.106.800	31.214.400	53.370.646	27.770.601	25.600.045	19.919.617	3.364	33.447.665	47,31%	37,32%
Impozite si taxe pe proprietate	07.02	42.106.800	31.214.400	53.370.646	27.770.601	25.600.045	19.919.617	3.364	33.447.665	47,31%	37,32%
Impozit si taxa pe cladiri	07.02.01	37.424.300	27.700.000	47.206.182	24.799.032	22.407.150	17.218.653	2.474	29.985.055	46,01%	36,48%
Impozit pe cladiri de la persoane fizice	07.02.01.01	9.846.000	7.700.000	9.620.974	5.024.411	4.596.563	3.909.138	2.474	5.709.362	39,70%	40,63%
Impozit si taxa pe cladiri de la persoane juridice	07.02.01.02	27.578.300	20.000.000	37.585.208	19.774.621	17.810.587	13.309.515		24.275.693	48,26%	35,41%
Impozit si taxa pe teren	07.02.02	4.496.100	3.374.000	5.635.795	2.800.541	2.835.254	2.264.672	770	3.370.353	50,37%	40,18%
Impozit pe terenuri de la persoane fizice	07.02.02.01	1.845.500	1.386.000	1.841.347	974.224	867.123	710.354	551	1.130.442	38,49%	38,58%
Impozit si taxa pe teren de la persoane juridice	07.02.02.02	1.930.800	1.448.000	3.048.258	1.427.923	1.620.335	1.280.869		1.767.389	66,34%	42,02%
Impozitul pe terenul din extravilan	07.02.02.03	719.800	540.000	748.190	398.394	347.796	273.449	219	472.522	37,99%	36,65%
Taxe judiciare de timbru si alte taxe de timbru	07.02.03	124.700	94.000	387.544	88.161	299.383	387.424	120		310,68%	99,97%
Alte impozite si taxe pe proprietate	07.02.50	61.700	46.400	141.125	82.867	58.258	48.868		92.257	79,20%	34,63%
A4. IMPOZITE SI TAXE PE BUNURI SI SERVICII	00.10	21.146.684	15.662.810	21.371.295	11.011.760	10.359.535	10.240.471	7.018	11.123.806	48,43%	47,92%
Sume defalcate din TVA	11.02	7.810.500	5.643.560	5.643.560		5.643.560	5.643.560			72,26%	100,00%
nivelul comunelor, oraselor, municipiilor, sectoarelor si Municipiului Bucuresti	11.02.02	5.623.500	4.297.560	4.297.560		4.297.560	4.297.560			76,42%	100,00%

DENUMIREA INDICATORILOR	Cod indicator	Prevederi bugetare		Drepturi constatate			Incasari realizate	Stingere pe alte decat incasari	Drepturi constatate de incasat	%incasari/buget anual estimat	% incasari/drepturi constatate
		Anuale	Trimestriale	Total, din care:	din anii precedenti	din anul curent					
		aprobat la finele perioadei de raportare	cumulate								
Sume defalcate din taxa pe valoarea adaugata pentru echilibrarea bugetelor locale	11.02.06	250.000								0,00%	0,00%
celui profesional	11.02.09	1.937.000	1.346.000	1.346.000		1.346.000	1.346.000			69,49%	100,00%
Taxe pe servicii specifice	15.02	3.000	2.250	2.067		2.067	2.067			68,90%	100,00%
Impozit pe spectacole	15.02.01	1.000	750							0,00%	0,00%
Alte taxe pe servicii specifice	15.02.50	2.000	1.500	2.067		2.067	2.067			103,35%	100,00%
Taxe pe utilizarea bunurilor, autorizarea utilizarii bunurilor sau pe desfasurarea de activitati	16.02	13.333.184	10.017.000	15.725.668	11.011.760	4.713.908	4.594.844	7.018	11.123.806	34,46%	29,22%
Impozit pe mijloacele de transport	16.02.02	8.855.100	6.642.000	11.052.487	6.376.307	4.676.180	2.867.501	6.069	8.178.917	32,38%	25,94%
Impozit pe mijloacele de transport detinute de persoane fizice	16.02.02.01	5.844.000	4.383.000	5.509.108	3.033.745	2.475.363	1.597.446	5.809	3.905.853	27,33%	29,00%
Impozit pe mijloacele de transport detinute de persoane juridice	16.02.02.02	3.011.100	2.259.000	5.543.379	3.342.562	2.200.817	1.270.055	260	4.273.064	42,18%	22,91%
Taxe si tarife pentru eliberarea de licente si autorizatii de functionare	16.02.03	4.378.084	3.300.000	4.634.828	4.634.828		1.689.090	849	2.944.889	38,58%	36,44%
Alte taxe pe utilizarea bunurilor, autorizarea utilizarii bunurilor sau pe desfasurare de activitati	16.02.50	100.000	75.000	38.353	625	37.728	38.253	100		38,25%	99,74%
A6. ALTE IMPOZITE SI TAXE FISCALE	00.11			76	76				76	0,00%	0,00%
Alte impozite si taxe fiscale	18.02			76	76				76	0,00%	0,00%
Alte impozite si taxe	18.02.50			76	76				76	0,00%	0,00%
C. VENITURI NEFISCALE	00.12	(30.648.779)	(13.754.490)	9.287.134	6.877.391	2.409.743	2.004.490	7.406	7.275.238	0,00%	21,58%
C1. VENITURI DIN PROPRIETATE	00.13	900.000	675.000	716.251	147.137	569.114	476.822		239.429	52,98%	66,57%
Venituri din proprietate	30.02	900.000	675.000	716.251	147.137	569.114	476.822		239.429	52,98%	66,57%
Venituri din concesiuni si inchirieri	30.02.05	900.000	675.000	716.251	147.137	569.114	476.822		239.429	52,98%	66,57%
Alte venituri din concesiuni si inchirieri de catre institutiile publice	30.02.05.30	900.000	675.000	716.251	147.137	569.114	476.822		239.429	52,98%	66,57%
C2. VANZARI DE BUNURI SI SERVICII	00.14	(31.548.779)	(14.429.490)	8.570.883	6.730.254	1.840.629	1.527.668	7.406	7.035.809	0,00%	17,82%
Venituri din prestari de servicii si alte activitati	33.02	63.200	47.400	441.204	440.792	412	658		440.546	1,04%	0,15%
Venituri din recuperarea cheltuielilor de judecata, imputatii si despagubiri	33.02.28	20.800	15.600	398.401	398.401		300		398.101	1,44%	0,08%
Alte venituri din prestari de servicii si alte activitati	33.02.50	42.400	31.800	42.803	42.391		358		42.445	0,84%	0,84%
Venituri din taxe administrative, eliberari permise	34.02	70.000	52.500	31.032		31.032	30.942	90		44,20%	99,71%
Taxe extrajudiciare de timbru	34.02.02	20.000	15.000	6.944		6.944	6.938	6		34,69%	99,91%
Alte venituri din taxe administrative, eliberari permise	34.02.50	50.000	37.500	24.088		24.088	24.004	84		48,01%	99,65%
Amenzi, penalitati si confiscari	35.02	2.372.700	1.779.950	7.833.529	6.168.808	1.664.721	1.330.449	6.505	6.496.575	56,07%	16,98%
Venituri din amenzi si alte sanctiuni aplicate potrivit dispozitiilor legale	35.02.01	2.341.700	1.756.700	7.797.525	6.144.190	1.653.335	1.321.500	6.505	6.469.520	56,43%	16,95%
Venituri din amenzi si alte sanctiuni aplicate de catre alte institutii de specialitate	35.02.01.02	2.341.700	1.756.700	7.797.525	6.144.190	1.653.335	1.321.500	6.505	6.469.520	56,43%	16,95%
Penalitati pentru nedepunerea sau depunerea cu intarziere a declaratiei de impozite si taxe	35.02.02	21.000	15.750	35.734	24.618		8.679		27.055	41,33%	24,29%
confiscarea potrivit legii (cod 35.03.01)	35.02.03	5.000	3.750							0,00%	0,00%
Incasari din valorificarea bunurilor confiscate, abandonate si alte sume constatate odata cu confiscarea potrivit legii	35.02.03.01	5.000	3.750							0,00%	0,00%
Alte amenzi, penalitati si confiscari	35.02.50	5.000	3.750		270		270			5,40%	100,00%
Diverse venituri	36.02	320.600	240.450	265.118	120.654	144.464	165.619	811	98.688	51,68%	62,47%
Venituri din recuperarea cheltuielilor efectuate in cursul procesului de executare silita	36.02.14	120.600	90.450	136.468	120.654	15.814	37.744	36	98.688	31,30%	27,66%
Alte venituri	36.02.50	200.000	150.000	128.650		128.650	127.875	775		63,94%	99,40%
Transferuri voluntare, altele decat subventiile	37.02	(34.375.279)	(16.549.790)							0,00%	0,00%
Varsaminte din sectiunea de functionare pentru finantarea sectiunii de dezvoltare a bugetului local (cu semnul minus)	37.02.03	(34.375.279)	(16.549.790)							0,00%	0,00%
IV. SUBVENTII	00.17	1.701.000	1.700.500	697.360		697.360	697.360			41,00%	100,00%
SUBVENTII DE LA ALTE NIVELE ALE ADMINISTRATIEI PUBLICE	00.18	1.701.000	1.700.500	697.360		697.360	697.360			41,00%	100,00%
Subventii de la bugetul de stat	42.02	1.701.000	1.700.500	697.360		697.360	697.360			41,00%	100,00%
B. Curente	00.20	1.701.000	1.700.500	697.360		697.360	697.360			41,00%	100,00%
petrolieri	42.02.34	1.000	500	160		160	160			16,00%	100,00%
Subventii de la bugetul de stat pentru decontarea cheltuielilor pentru carantina.	42.02.80	1.700.000	1.700.000	697.200		697.200	697.200			41,01%	100,00%
TOTAL VENITURI	00.01	106.479.495	81.153.506	48.388.456	278	48.388.178	48.388.456			45,44%	100,00%
VENITURI PROPRII	49.90	2.000	1.500	3.499	278	3.221	3.499			174,95%	100,00%
I. VENITURI CURENTE	00.02	34.375.279	16.549.790							0,00%	0,00%
C. VENITURI NEFISCALE	00.12	34.375.279	16.549.790							0,00%	0,00%
C2. VANZARI DE BUNURI SI SERVICII	00.14	34.375.279	16.549.790							0,00%	0,00%
Transferuri voluntare, altele decat subventiile	37.02	34.375.279	16.549.790							0,00%	0,00%
Varsaminte din sectiunea de functionare	37.02.04	34.375.279	16.549.790							0,00%	0,00%
II. VENITURI DIN CAPITAL	00.15	2.000	1.500	3.499	278	3.221	3.499			174,95%	100,00%
Venituri din valorificarea unor bunuri	39.02	2.000	1.500	3.499	278	3.221	3.499			174,95%	100,00%
Venituri din valorificarea unor bunuri ale institutiilor publice	39.02.01	1.000	750	3.499	278	3.221	3.499			349,90%	100,00%
administrativ-teritoriale	39.02.07	1.000	750							0,00%	0,00%
Incasari din rambursarea imprumuturilor acordate	40.02	62.102.216	62.102.216	48.384.957		48.384.957	48.384.957			77,91%	100,00%
dezvoltare	40.02.14	62.102.216	62.102.216	48.384.957		48.384.957	48.384.957			77,91%	100,00%

DENUMIREA INDICATORILOR	Prevederi bugetare			Drepturi constatate			Incasari realizate	Stingere pe alte cai decat incasari de incasat	Drepturi constatate de incasat	%incasari/buget anual estimat	% incasari/drepturi constatate
	Cod indicator	Anuale	Trimestriale	Total, din care:	din anii precedenti	din anul curent					
		aprobat la finele perioadei de raportare	cumulate								
IV. SUBVENTII	00.17	2.500.000	2.500.000							0,00%	0,00%
SUBVENTII DE LA ALTE NIVELE ALE ADMINISTRATIEI PUBLICE	00.18	2.500.000	2.500.000							0,00%	0,00%
Subventii de la bugetul de stat	42.02	2.500.000	2.500.000							0,00%	0,00%
Finantarea Programului National de Dezvoltare Locala financiar 2014-2020	42.02.65	2.500.000	2.500.000							0,00%	0,00%
Fondul European de Dezvoltare Regionala (FEDR)	48.02	7.500.000								0,00%	0,00%
	48.02.01	7.500.000								0,00%	0,00%
Sume primite in contul platilor efectuate in anul curent	01	7.500.000								0,00%	0,00%



Conducatorul compartimentului financiar - contabil
MARIUS ADRIAN PASCU

CONTUL DE EXECUTIE A BUGETULUI LOCAL - CHELTUIELI
la data de 30-06-2020

Denumirea indicatorilor	Cod indicator	Credite de angajament		Credite bugetare		Angajamente bugetare	Angajamente legale	Plati efectuate	Angajamente legale de platit	Cheltuieli efective
		aprobat	trimestriale	Anuale	Trimestriale					
		la finele perioadei de raportare	cumulate	la finele perioadei de raportare	cumulate					
TOTAL CHELTUIELI	49.02			182.412.700	110.364.411	159.866.928	83.256.577	52.602.053	30.654.523	34.102.047
Partea I-a SERVICII PUBLICE GENERALE	50.02			40.614.772	23.824.682	35.668.507	26.022.917	10.064.633	15.958.284	8.171.096
Autoritati publice si actiuni externe	51.02			38.969.814	22.908.056	34.235.381	24.666.560	9.699.258	14.967.302	7.795.294
Autoritati executive si legislative	51.02.01			38.969.814	22.908.056	34.235.381	24.666.560	9.699.258	14.967.302	7.795.294
Autoritati executive	03			38.969.814	22.908.056	34.235.381	24.666.560	9.699.258	14.967.302	7.795.294
Alte servicii publice generale	54.02			1.494.958	826.626	1.283.126	1.283.126	292.144	990.982	302.571
Servicii publice comunitare de evidenta a persoanelor	54.02.10			1.344.958	676.626	1.133.126	1.133.126	292.144	840.982	302.571
Alte servicii publice generale	54.02.50			150.000	150.000	150.000	150.000		150.000	
Tranzactii privind datoria publica si imprumuturi	55.02			150.000	90.000	150.000	73.231		73.231	
Partea a II-a Aparare, Ordine Publica si Siguranta Nationala	59.02			5.308.759	2.694.441	4.683.627	3.566.902	1.153.975	2.412.927	1.213.709
Ordine publica si siguranta nationala	61.02			5.308.759	2.694.441	4.683.627	3.566.902	1.153.975	2.412.927	1.213.709
Ordine publica	61.02.03			4.104.435	2.169.556	3.608.056	3.407.656	1.142.925	2.264.731	1.185.545
Politie locala	04			4.104.435	2.169.556	3.608.056	3.407.656	1.142.925	2.264.731	1.185.545
Protectie civila si protectia contra incendiilor	61.02.05			1.204.324	524.885	1.075.571	159.246	11.050	148.196	28.164
Partea a III-a Cheltuieli Social - Culturale	63.02			62.794.149	38.845.709	53.644.274	28.431.034	19.549.197	8.881.837	13.521.315
Invatamant	65.02			26.663.441	17.150.495	21.863.190	9.309.434	6.583.634	2.725.800	3.012.119
Invatamant prescolar si primar	65.02.03			26.631.441	17.130.495	21.835.042	9.302.019	6.576.219	2.725.800	3.000.852
Invatamant prescolar	01			10.392.430	4.818.382	9.102.030	3.579.815	2.866.469	713.346	1.288.530
Invatamant primar	02			16.239.011	12.312.113	12.733.012	5.722.204	3.709.750	2.012.454	1.712.322
Invatamant secundar	65.02.04			32.000	20.000	28.148	7.415	7.415		11.267
Invatamant secundar inferior	01			32.000	20.000	28.148	7.415	7.415		11.267
Sanatate	66.02			3.884.000	3.847.000	3.853.000	3.844.000	2.823.096	1.020.904	2.818.104
Alte cheltuieli in domeniul sanatatii	66.02.50			3.884.000	3.847.000	3.853.000	3.844.000	2.823.096	1.020.904	2.818.104
Alte institutii si actiuni sanitare	50			3.884.000	3.847.000	3.853.000	3.844.000	2.823.096	1.020.904	2.818.104
Cultura, recreere si religie	67.02			14.869.500	9.141.250	10.953.500	6.871.643	6.522.042	349.601	3.962.567
Servicii recreative si sportive	67.02.05			12.429.500	8.187.250	9.469.500	6.724.349	6.405.806	318.543	3.875.146
Sport	01			6.329.500	4.817.250	6.099.500	3.664.349	3.542.552	121.797	1.129.698
Tineret	02			320.000	150.000	150.000	150.000		150.000	
Intretinere gradini publice, parcuri, zone verzi, baze sportive si de agrement	03			5.780.000	3.220.000	3.220.000	2.910.000	2.863.254	46.746	2.745.448
Servicii religioase	67.02.06			606.000	325.000	606.000	69.294	69.294		69.294
Alte servicii in domeniile culturii, recreeri si religiei	67.02.50			1.834.000	628.000	878.000	78.000	46.942	31.058	18.127
Asigurari si asistenta sociala	68.02			17.377.208	8.706.964	16.974.584	8.405.957	3.620.425	4.785.532	3.728.525
Asistenta sociala in caz de boli si invaliditati	68.02.05			8.449.930	4.486.806	8.047.306	7.150.306	2.364.774	4.785.532	2.383.377
Asistenta sociala in caz de invaliditate	02			8.449.930	4.486.806	8.047.306	7.150.306	2.364.774	4.785.532	2.383.377
Crese	68.02.11			4.595.538	2.095.538	4.595.538				
Prevenirea excluderii sociale	68.02.15			4.331.740	2.124.620	4.331.740	1.255.651	1.255.651		1.345.148
Ajutor social	01			4.331.740	2.124.620	4.331.740	1.255.651	1.255.651		1.345.148
Partea a IV-a Servicii si Dezvoltare publica, Locuinte, Mediu si Ape	69.02			30.105.507	21.317.044	25.788.507	12.451.342	11.561.071	890.271	9.874.359
Locuinte, servicii si dezvoltare publica	70.02			11.012.007	5.793.044	9.987.507	2.657.419	2.354.465	302.954	672.384
Iluminat public si electrificari rurale	70.02.06			1.719.736	910.236	910.236	909.316	683.314	226.002	519.461
Alte servicii in domeniile locuintelor, serviciilor si dezvoltarii comunale	70.02.50			9.292.271	4.882.808	9.077.271	1.748.103	1.671.151	76.952	152.923
Protectia mediului	74.02			19.093.500	15.524.000	15.801.000	9.793.923	9.206.606	587.317	9.201.975
Salubritate si gestiunea deseurilor	74.02.05			13.000.000	9.750.000	9.750.000	9.750.000	9.190.129	559.871	9.190.129
Salubritate	01			13.000.000	9.750.000	9.750.000	9.750.000	9.190.129	559.871	9.190.129
Canalizarea si tratarea apelor reziduale	74.02.06			6.008.500	5.731.500	6.008.500	1.423	1.423		
Alte servicii in domeniul protectiei mediului	74.02.50			85.000	42.500	42.500	42.500	15.054	27.446	11.846
Partea a V-a Actiuni economice	79.02			43.589.513	23.682.535	40.082.013	12.784.382	10.273.177	2.511.205	1.321.568
Actiuni generale economice, comerciale si de munca	80.02			1.600.000	562.500	600.000	550.000	543.445	6.555	543.445
Actiuni generale economice si comerciale	80.02.01			1.600.000	562.500	600.000	550.000	543.445	6.555	543.445
Prevenire si combatere inundatiilor si gheturi	06			1.500.000	500.000	500.000	500.000	493.445	6.555	493.445
Programe de dezvoltare regionala si sociala	10			100.000	62.500	100.000	50.000	50.000		50.000
Transporturi	84.02			41.989.513	23.120.035	39.482.013	12.234.382	9.729.732	2.504.650	778.123

CONTUL DE EXECUTIE A BUGETULUI LOCAL - CHELTUIELI
la data de 30-06-2020

Denumirea indicatorilor	Cod indicator	Credite de angajament		Credite bugetare		Angajamente bugetare	Angajamente legale	Plati efectuate	Angajamente legale de platit	Cheltuieli efective
		aprobate	trimestriale	Anuale	Trimestriale					
		la finele perioadei de raportare	cumulate	aprobat la finele perioadei de raportare	cumulate					
Transport rutier	84.02.03			41.989.513	23.120.035	39.482.013	12.234.382	9.729.732	2.504.650	778.123
Drumuri si poduri	01			40.864.513	22.557.535	38.357.013	11.671.882	9.167.232	2.504.650	106.530
Transport in comun	02			1.125.000	562.500	1.125.000	562.500	562.500		671.593
Rezerve, Excedent/Deficit	96.02			30.000	30.000			12.862.134		
Excedent	98.02			5.761.890	9.656.687			12.862.134		
Excedentul sectiunii de functionare	98.02.96							12.833.360		
Excedentul sectiunii de dezvoltare	98.02.97			5.761.890	9.656.687			28.774		
Deficit	99.02			(5.731.890)	(9.626.687)					
Deficitul sectiunii de functionare	99.02.96			(5.731.890)	(9.626.687)					
CHELTUIELI SECTIUNEA FUNCTIONARE	49.02 SF			98.031.586	55.215.226	75.489.665	65.252.761	34.598.237	30.654.524	33.478.987
Partea I-a SERVICII PUBLICE GENERALE	50.02			29.085.732	15.507.898	24.139.467	23.766.998	7.808.714	15.958.284	7.819.139
Autoritati publice si actiuni externe	51.02			27.440.774	14.591.272	22.789.522	22.410.641	7.443.339	14.967.302	7.454.679
Alte servicii publice generale	54.02			1.494.958	826.626	1.283.126	1.283.126	292.144	990.982	291.229
Tranzactii privind datoria publica si imprumuturi	55.02			150.000	90.000	150.000	73.231	73.231		73.231
Partea a II-a Aparare, Ordine Publica si Siguranta Nationala	59.02			4.192.034	2.128.402	3.566.902	3.566.902	1.153.975	2.412.927	1.130.367
Ordine publica si siguranta nationala	61.02			4.192.034	2.128.402	3.566.902	3.566.902	1.153.975	2.412.927	1.130.367
Partea a III-a Cheltuieli Social - Culturale	63.02			39.879.820	22.129.426	30.733.796	22.481.872	13.600.035	8.881.837	13.354.607
Invatamant	65.02			11.727.500	5.912.600	6.931.100	5.815.417	3.089.617	2.725.800	2.900.957
Sanatate	66.02			3.884.000	3.847.000	3.853.000	3.844.000	2.823.096	1.020.904	2.818.104
Cultura, recreere si religie	67.02			11.633.650	5.905.400	7.717.650	4.416.498	4.066.897	349.601	3.913.582
Asigurari si asistenta sociala	68.02			12.634.670	6.464.426	12.232.046	8.405.957	3.620.425	4.785.532	3.721.964
Partea a IV-a Servicii si Dezvoltare publica, Locuinte, Mediu si Ape	69.02			15.134.000	10.817.000	10.817.000	10.817.000	9.926.729	890.271	9.859.484
Locuinte, servicii si dezvoltare publica	70.02			2.049.000	1.024.500	1.024.500	1.024.500	721.546	302.954	657.509
Protectia mediului	74.02			13.085.000	9.792.500	9.792.500	9.792.500	9.205.183	587.317	9.201.975
Partea a V-a Actiuni economice	79.02			9.740.000	4.632.500	6.232.500	4.619.989	2.108.784	2.511.205	1.315.390
Actiuni generale economice, comerciale si de munca	80.02			1.600.000	562.500	600.000	550.000	543.445	6.555	543.445
Transporturi	84.02			8.140.000	4.070.000	5.632.500	4.069.989	1.565.339	2.504.650	771.945
Rezerve, Excedent/Deficit	96.02			(5.731.890)	(9.626.687)			12.833.360		
Excedent	98.02							12.833.360		
Excedentul sectiunii de functionare	98.02.96							12.833.360		
Deficit	99.02			(5.731.890)	(9.626.687)					
Deficitul sectiunii de functionare	99.02.96			(5.731.890)	(9.626.687)					
CHELTUIELI SECTIUNEA DEZVOLTARE	49.02 SD			84.381.114	55.149.185	84.377.623	18.003.816	18.003.816	-	623.060
Partea I-a SERVICII PUBLICE GENERALE	50.02			11.529.040	8.316.784	11.529.040	2.255.919	2.255.919		351.957
Autoritati publice si actiuni externe	51.02			11.529.040	8.316.784	11.529.040	2.255.919	2.255.919		340.615
Alte servicii publice generale	54.02									11.342
Partea a II-a Aparare, Ordine Publica si Siguranta Nationala	59.02			1.116.725	566.039	1.116.725				83.342
Ordine publica si siguranta nationala	61.02			1.116.725	566.039	1,116.725				83.342
Partea a III-a Cheltuieli Social - Culturale	63.02			22.914.329	16.716.283	22.910.478	5.949.162	5.949.162	-	166.708
Invatamant	65.02			14.935.941	11.237.895	14.932.090	3.494.017	3.494.017	-	111.162
Cultura, recreere si religie	67.02			3.235.850	3.235.850	3.235.850	2.455.145	2.455.145		48.985
Asigurari si asistenta sociala	68.02			4.742.538	2.242.538	4.742.538				6.561
Partea a IV-a Servicii si Dezvoltare publica, Locuinte, Mediu si Ape	69.02			14.971.507	10.500.044	14.971.507	1.634.342	1.634.342		14.875
Locuinte, servicii si dezvoltare publica	70.02			8.963.007	4.768.544	8.963.007	1.632.919	1.632.919		14.875
Protectia mediului	74.02			6.008.500	5.731.500	6.008.500	1.423	1.423		
Partea a V-a Actiuni economice	79.02			33.849.513	19.050.035	33.849.513	8.164.393	8.164.393		6.178
Transporturi	84.02			33.849.513	19.050.035	33,849.513	8.164.393	8.164.393		6.178
Rezerve, Excedent/Deficit	96.02			5.761.890	9.656.687			28.774		
Excedent	98.02			5.761.890	9.656.687			28.774		
Excedentul sectiunii de dezvoltare	98.02.97			5.761.890	9.656.687			28.774		

Conducatorul institutiei


Conducatorul compartimentului financiar - contabil

Anexa nr 3 la
HCL Nr. 110/23.12.2020

CONTUL DE EXECUTIE A BUGETULUI LOCAL - CHELTUIELI
la data de 30-06-2020

Denumirea indicatorilor	Cod indicator	Credite de angajament		Credite bugetare		Angajamente bugetare	Angajamente legale	Plati efectuate	Angajamente legale de platit	Cheltuieli efective
		aprobate	trimestriale	Anuale	Trimestriale					
		la finele perioadei de raportare	cumulate	aprobat la finele perioadei de raportare	cumulate					

Petre Iacob


Marius Adrian Pascu


CONTUL DE EXECUTIE A BUGETULUI LOCAL - CHELTUIELI
la data de 30-06-2020

Denumirea indicatorilor	Cod	Credite de angajament		Credite bugetare		Angajamente bugetare	Angajamente legale	Plati efectuate	Angajamente legale de platit	Cheltuieli efective
		aprobrate	trimestriale	Anuale	Trimestriale					
		la finele perioadei de raportare	cumulate	aprobat la finele perioadei de raportare	cumulate					
TOTAL CHELTUIELI	49.02			182.412.700	110.364.411	159.866.928	83.256.577	52.602.053	30.654.523	34.102.047
Partea I-a SERVICII PUBLICE GENERALE	50.02			40.614.772	23.824.682	35.668.507	26.022.917	10.064.633	15.958.284	8.171.096
Autoritati publice si actiuni externe	51.02			38.969.814	22.908.056	34.235.381	24.666.560	9.699.258	14.967.302	7.795.294
Autoritati executive si legislative	51.02.01			38.969.814	22.908.056	34.235.381	24.666.560	9.699.258	14.967.302	7.795.294
Autoritati executive	03			38.969.814	22.908.056	34.235.381	24.666.560	9.699.258	14.967.302	7.795.294
Alte servicii publice generale	54.02			1.494.958	826.626	1.283.126	1.283.126	292.144	990.982	302.571
Servicii publice comunitare de evidenta a persoanelor	54.02.10			1.344.958	676.626	1.133.126	1.133.126	292.144	840.982	302.571
Alte servicii publice generale	54.02.50			150.000	150.000	150.000	150.000		150.000	
Tranzactii privind datoria publica si imprumuturi	55.02			150.000	90.000	150.000	73.231			73.231
Partea a II-a Aparare, Ordine Publica si Siguranta Nationala	59.02			5.308.759	2.694.441	4.683.627	3.566.902	1.153.975	2.412.927	1.213.709
Ordine publica si siguranta nationala	61.02			5.308.759	2.694.441	4.683.627	3.566.902	1.153.975	2.412.927	1.213.709
Ordine publica	61.02.03			4.104.435	2.169.556	3.608.056	3.407.656	1.142.925	2.264.731	1.185.545
Politie locala	04			4.104.435	2.169.556	3.608.056	3.407.656	1.142.925	2.264.731	1.185.545
Protectie civila si protectia contra incendiilor	61.02.05			1.204.324	524.885	1.075.571	159.246	11.050	148.196	28.164
Partea a III-a Cheltuieli Social - Culturale	63.02			62.794.149	38.845.709	53.644.274	28.431.034	19.549.197	8.881.837	13.521.315
Invatamant	65.02			26.663.441	17.150.495	21.863.190	9.309.434	6.583.634	2.725.800	3.012.119
Invatamant prescolar si primar	65.02.03			26.631.441	17.130.495	21.835.042	9.302.019	6.576.219	2.725.800	3.000.852
Invatamant prescolar	01			10.392.430	4.818.382	9.102.030	3.579.815	2.866.469	713.346	1.288.530
Invatamant primar	02			16.239.011	12.312.113	12.733.012	5.722.204	3.709.750	2.012.454	1.712.322
Invatamant secundar	65.02.04			32.000	20.000	28.148	7.415	7.415		11.267
Invatamant secundar inferior	01			32.000	20.000	28.148	7.415	7.415		11.267
Sanatate	66.02			3.884.000	3.847.000	3.853.000	3.844.000	2.823.096	1.020.904	2.818.104
Alte cheltuieli in domeniul sanatatii	66.02.50			3.884.000	3.847.000	3.853.000	3.844.000	2.823.096	1.020.904	2.818.104
Alte institutii si actiuni sanitare	50			3.884.000	3.847.000	3.853.000	3.844.000	2.823.096	1.020.904	2.818.104
Cultura, recreere si religie	67.02			14.869.500	9.141.250	10.953.500	6.871.643	6.522.042	349.601	3.962.567
Servicii recreative si sportive	67.02.05			12.429.500	8.187.250	9.469.500	6.724.349	6.405.806	318.543	3.875.146
Sport	01			6.329.500	4.817.250	6.099.500	3.664.349	3.542.552	121.797	1.129.698
Tineret	02			320.000	150.000	150.000	150.000			150.000
Intretinere gradini publice, parcuri, zone verzi, baze sportive si de agrement	03			5.780.000	3.220.000	3.220.000	2.910.000	2.863.254	46.746	2.745.448
Servicii religioase	67.02.06			606.000	326.000	606.000	69.294	69.294		69.294
Alte servicii in domeniile culturii, recreerii si religiei	67.02.50			1.834.000	628.000	878.000	78.000	46.942	31.058	18.127
Asigurari si asistenta sociala	68.02			17.377.208	8.706.964	16.974.584	8.405.957	3.620.425	4.785.532	3.728.525
Asistenta sociala in caz de boli si invaliditati	68.02.05			8.449.930	4.486.806	8.047.306	7.150.306	2.364.774	4.785.532	2.383.377
Asistenta sociala in caz de invaliditate	02			8.449.930	4.486.806	8.047.306	7.150.306	2.364.774	4.785.532	2.383.377
Crese	68.02.11			4.595.538	2.095.538	4.595.538				
Prevenirea excluderii sociale	68.02.15			4.331.740	2.124.620	4.331.740	1.255.651	1.255.651		1.345.148
Ajutor social	01			4.331.740	2.124.620	4.331.740	1.255.651	1.255.651		1.345.148
Partea a IV-a Servicii si Dezvoltare publica, Locuinte, Mediu si Ape	69.02			30.105.507	21.317.044	25.788.507	12.451.342	11.561.071	890.271	9.874.359
Locuinte, servicii si dezvoltare publica	70.02			11.012.007	5.793.044	9.987.507	2.657.419	2.354.465	302.954	672.384
Iluminat public si electrificari rurale	70.02.06			1.719.736	910.236	910.236	909.316	683.314	226.002	519.461
Alte servicii in domeniile locuintelor, serviciilor si dezvoltarii comunale	70.02.50			9.292.271	4.882.808	9.077.271	1.748.103	1.671.151	76.952	152.923
Protectia mediului	74.02			19.093.500	15.524.000	15.801.000	9.793.923	9.206.606	587.317	9.201.975
Salubritate si gestiunea deseuriilor	74.02.05			13.000.000	9.750.000	9.750.000	9.750.000	9.190.129	559.871	9.190.129
Salubritate	01			13.000.000	9.750.000	9.750.000	9.750.000	9.190.129	559.871	9.190.129
Canalizarea si tratarea apelor reziduale	74.02.06			6.008.500	5.731.500	6.008.500	1.423	1.423		
Alte servicii in domeniul protectiei mediului	74.02.50			85.000	42.500	42.500	42.500	15.054	27.446	11.846
Partea a V-a Actiuni economice	79.02			43.589.513	23.682.535	40.082.013	12.784.382	10.273.177	2.511.205	1.321.568
Actiuni generale economice, comerciale si de munca	80.02			1.600.000	562.500	600.000	550.000	543.445	6.555	543.445
Actiuni generale economice si comerciale	80.02.01			1.600.000	562.500	600.000	550.000	543.445	6.555	543.445
Prevenire si combatere inundatii si gheturi	06			1.500.000	500.000	500.000	500.000	493.445	6.555	493.445
Programe de dezvoltare regionala si sociala	10			100.000	62.500	100.000	50.000	50.000		50.000
Transporturi	84.02			41.989.513	23.120.035	39.482.013	12.234.382	9.729.732	2.504.650	778.123

CONTUL DE EXECUTIE A BUGETULUI LOCAL - CHELTUIELI
la data de 30-06-2020

Denumirea indicatorilor	Cod indicator	Credite de angajament		Credite bugetare		Angajamente bugetare	Angajamente legale	Plati efectuate	Angajamente legale de platit	Cheltuieli efective
		aprobate	trimestriale	Anuale	Trimestriale					
		la finele perioadei de raportare	cumulate	aprobat la finele perioadei de raportare	cumulate					
Transport rutier	84.02.03			41.989.513	23.120.035	39.482.013	12.234.382	9.729.732	2.504.650	778.123
Drumuri si poduri	01			40.864.513	22.557.535	38.357.013	11.671.882	9.167.232	2.504.650	106.530
Transport in comun	02			1.125.000	562.500	1.125.000	562.500	562.500		671.593
Rezerve, Excedent/Deficit	96.02			30.000	30.000			12.862.134		
Excedent	98.02			5.761.890	9.656.687			12.862.134		
Excedentul sectiunii de functionare	98.02.96							12.833.360		
Excedentul sectiunii de dezvoltare	98.02.97			5.761.890	9.656.687			28.774		
Deficit	99.02			(5.731.890)	(9.626.687)					
Deficitul sectiunii de functionare	99.02.96			(5.731.890)	(9.626.687)					
CHELTUIELI SECTIUNEA FUNCTIONARE	49.02 SF			98.031.586	55.215.226	75.489.665	65.252.761	34.598.237	30.654.524	33.478.987
Partea I-a SERVICII PUBLICE GENERALE	50.02			29.085.732	15.507.898	24.139.467	23.766.998	7.808.714	15.958.284	7.819.139
Autoritati publice si actiuni externe	51.02			27.440.774	14.591.272	22.789.522	22.410.641	7.443.339	14.967.302	7.454.679
Alte servicii publice generale	54.02			1.494.958	826.626	1.283.126	1.283.126	292.144	990.982	291.229
Tranzactii privind datoria publica si imprumuturi	55.02			150.000	90.000	150.000	73.231	73.231		73.231
Partea a II-a Aparare, Ordine Publica si Siguranta Nationala	59.02			4.192.034	2.128.402	3.566.902	3.566.902	1.153.975	2.412.927	1.130.367
Ordine publica si siguranta nationala	61.02			4.192.034	2.128.402	3.566.902	3.566.902	1.153.975	2.412.927	1.130.367
Partea a III-a Cheltuieli Social - Culturale	63.02			39.879.820	22.129.426	30.733.796	22.481.872	13.600.035	8.881.837	13.354.607
Invatamant	65.02			11.727.500	5.912.600	6.931.100	5.815.417	3.089.617	2.725.800	2.900.957
Sanatate	66.02			3.884.000	3.847.000	3.853.000	3.844.000	2.823.096	1.020.904	2.818.104
Cultura, recreere si religie	67.02			11.633.650	5.905.400	7.717.650	4.416.498	4.066.897	349.601	3.913.582
Asigurari si asistenta sociala	68.02			12.634.670	6.464.426	12.232.046	8.405.957	3.620.425	4.785.532	3.721.964
Partea a IV-a Servicii si Dezvoltare publica, Locuinte, Mediu si Ape	69.02			15.134.000	10.817.000	10.817.000	10.817.000	9.926.729	890.271	9.859.484
Locuinte, servicii si dezvoltare publica	70.02			2.049.000	1.024.500	1.024.500	1.024.500	721.546	302.954	657.509
Protectia mediului	74.02			13.085.000	9.792.500	9.792.500	9.792.500	9.205.183	587.317	9.201.975
Partea a V-a Actiuni economice	79.02			9.740.000	4.632.500	6.232.500	4.619.989	2.108.784	2.511.205	1.315.390
Actiuni generale economice, comerciale si de munca	80.02			1.600.000	562.500	600.000	550.000	543.445	6.555	543.445
Transporturi	84.02			8.140.000	4.070.000	5.632.500	4.069.989	1.565.339	2.504.650	771.945
Rezerve, Excedent/Deficit	96.02			(5.731.890)	(9.626.687)			12.833.360		
Excedent	98.02							12.833.360		
Excedentul sectiunii de functionare	98.02.96							12.833.360		
Deficit	99.02			(5.731.890)	(9.626.687)					
Deficitul sectiunii de functionare	99.02.96			(5.731.890)	(9.626.687)					
CHELTUIELI SECTIUNEA DEZVOLTARE	49.02 SD			84.381.114	55.149.185	84.377.623	18.003.816	18.003.816	-	623.060
Partea I-a SERVICII PUBLICE GENERALE	50.02			11.529.040	8.316.784	11.529.040	2.255.919	2.255.919		351.957
Autoritati publice si actiuni externe	51.02			11.529.040	8.316.784	11.529.040	2.255.919	2.255.919		340.615
Alte servicii publice generale	54.02									11.342
Partea a II-a Aparare, Ordine Publica si Siguranta Nationala	59.02			1.116.725	566.039	1.116.725				83.342
Ordine publica si siguranta nationala	61.02			1.116.725	566.039	1.116.725				83.342
Partea a III-a Cheltuieli Social - Culturale	63.02			22.914.329	16.716.283	22.910.478	5.949.162	5.949.162	-	166.708
Invatamant	65.02			14.935.941	11.237.895	14.932.090	3.494.017	3.494.017	-	111.162
Cultura, recreere si religie	67.02			3.235.850	3.235.850	3.235.850	2.455.145	2.455.145		48.985
Asigurari si asistenta sociala	68.02			4.742.538	2.242.538	4.742.538				6.561
Partea a IV-a Servicii si Dezvoltare publica, Locuinte, Mediu si Ape	69.02			14.971.507	10.500.044	14.971.507	1.634.342	1.634.342		14.875
Locuinte, servicii si dezvoltare publica	70.02			8.963.007	4.768.544	8.963.007	1.632.919	1.632.919		14.875
Protectia mediului	74.02			6.008.500	5.731.500	6.008.500	1.423	1.423		
Partea a V-a Actiuni economice	79.02			33.849.513	19.050.035	33.849.513	8.164.393	8.164.393		6.178
Transporturi	84.02			33.849.513	19.050.035	33.849.513	8.164.393	8.164.393		6.178
Rezerve, Excedent/Deficit	96.02			5.761.890	9.656.687			28.774		
Excedent	98.02			5.761.890	9.656.687			28.774		
Excedentul sectiunii de dezvoltare	98.02.97			5.761.890	9.656.687			28.774		

Conducatorul institutiei

Petre Jacob

Conducatorul compartimentului financiar - contabil

Marius Adrian Pascu

CENTRALIZATOR

Denumirea indicatorilor	Cod	Credite de angajament		Credite bugetare		Angajamente bugetare	Angajamente legale	Plati efectuate	Angajamente legale de platit	Cheltuieli efective
		aprobate	trimestriale	Anuale	Trimestriale					
		la finele perioadei de raportare	cumulate	finele perioadei de raportare	cumulate					
TOTAL CHELTUIELI	49.02			190.299.200	165.066.921	181.630.766	136.270.759	99.564.150	36.706.609	51.583.667
Partea I-a SERVICII PUBLICE GENERALE	50.02			39.697.495	32.906.849	37.665.691	33.572.608	18.804.592	14.768.016	12.313.936
Autoritati publice si actiuni externe	51.02			37.941.165	31.492.554	35.995.646	32.024.855	18.214.708	13.810.147	11.749.627
Autoritati executive si legislative	51.02.01			37.941.165	31.492.554	35.995.646	32.024.855	18.214.708	13.810.147	11.749.627
Autoritati executive	03			37.941.165	31.492.554	35.995.646	32.024.855	18.214.708	13.810.147	11.749.627
Alte servicii publice generale	54.02			1.536.330	1.224.295	1.450.045	1.450.045	492.176	957.869	466.601
Servicii publice comunitare de evidenta a persoanelor	54.02.10			1.289.958	977.923	1.203.673	1.203.673	440.047	763.626	449.673
Alte servicii publice generale	54.02.50			246.372	246.372	246.372	246.372	52.129	194.243	16.928
Tranzactii privind datoria publica si imprumuturi	55.02			220.000	190.000	220.000	97.708	97.708		97.708
Nationala	59.02			4.088.834	3.113.208	3.823.958	3.777.158	1.730.063	2.047.095	1.825.092
Ordine publica si siguranta nationala	61.02			4.088.834	3.113.208	3.823.958	3.777.158	1.730.063	2.047.095	1.825.092
Ordine publica	61.02.03			3.774.435	2.863.185	3.573.935	3.553.535	1.707.392	1.846.143	1.775.834
Politie locala	04			3.774.435	2.863.185	3.573.935	3.553.535	1.707.392	1.846.143	1.775.834
Protectie civila si protectia contra incendiilor	61.02.05			314.399	250.023	250.023	223.623	22.671	200.952	49.258
Partea a III-a Cheltuieli Social - Culturale	63.02			65.823.798	49.893.311	61.239.294	44.282.836	33.759.115	10.523.721	22.213.081
Invatamant	65.02			33.598.197	23.567.097	31.817.145	20.553.433	15.559.441	4.993.992	5.909.304
Invatamant prescolar si primar	65.02.03			33.566.197	23.542.097	31.793.097	20.550.118	15.556.126	4.993.992	5.898.037
Invatamant prescolar	01			13.111.319	12.034.219	12.565.719	9.782.908	8.399.336	1.383.572	2.336.601
Invatamant primar	02			20.454.878	11.507.878	19.227.378	10.767.210	7.156.790	3.610.420	3.561.436
Invatamant secundar	65.02.04			32.000	25.000	24.048	3.315	3.315		11.267
Invatamant secundar inferior	01			32.000	25.000	24.048	3.315	3.315		11.267
Sanatate	66.02			3.884.000	3.865.500	3.868.500	3.864.500	2.830.116	1.034.384	4.295.744
Alte cheltuieli in domeniul sanatatii	66.02.50			3.884.000	3.865.500	3.868.500	3.864.500	2.830.116	1.034.384	4.295.744
Alte institutii si actiuni sanitare	50			3.884.000	3.865.500	3.868.500	3.864.500	2.830.116	1.034.384	4.295.744
Cultura, recreere si religie	67.02			15.459.500	12.075.375	12.836.500	10.498.713	9.742.072	756.641	6.459.092
Servicii recreative si sportive	67.02.05			13.469.500	11.140.875	11.762.000	10.260.919	9.541.050	719.869	6.277.746
Sport	01			6.159.500	5.523.375	6.144.500	4.963.419	4.878.158	85.261	1.931.235
Tineret	02			320.000	300.000	300.000	300.000		300.000	
sportive si de agrement	03			6.990.000	5.317.500	5.317.500	4.997.500	4.662.892	334.608	4.346.511
Servicii religioase	67.02.06			606.000	466.000	606.000	69.294	69.294		78.433
Alte servicii in domeniile culturii, recreerii si religiei	67.02.50			1.384.000	468.500	468.500	168.500	131.728	36.772	102.913
Asigurari si asistenta sociala	68.02			12.882.101	10.385.339	12.717.149	9.366.190	5.627.486	3.738.704	5.548.941
Asistenta sociala in caz de boli si invaliditati	68.02.05			8.197.230	6.288.778	8.032.278	7.272.778	3.534.075	3.738.703	3.546.379
Asistenta sociala in caz de invaliditate	02			8.197.230	6.288.778	8.032.278	7.272.778	3.534.075	3.738.703	3.546.379
Crese	68.02.11			353.131	827.131	353.131	196.993	196.992	1	7.592
Prevenirea excluderii sociale	68.02.15			4.331.740	3.269.430	4.331.740	1.896.419	1.896.419		1.994.970
Ajutor social	01			4.331.740	3.269.430	4.331.740	1.896.419	1.896.419		1.994.970
Mediu si Ape	69.02			27.558.700	28.226.930	27.025.200	22.050.640	16.258.929	5.791.711	13.363.857
Locuinte, servicii si dezvoltare publica	70.02			9.870.277	10.559.757	9.358.027	4.385.467	3.832.347	553.120	941.905
Iluminat public si electrificari rurale	70.02.06			1.719.736	1.314.986	1.314.986	1.314.066	861.923	452.143	698.070
comunale	70.02.50			8.150.541	9.244.771	8.043.041	3.071.401	2.970.424	100.977	243.835

Romania

Judetul Ilfov

CONTUL DE EXECUTIE A BUGETULUI LOCAL - CHELTUIELI la data de 30-09-2020

Anexa nr 4 la
HCL NR-110/23.12.2020

CENTRALIZATOR

Denumirea indicatorilor	Cod	Credite de angajament		Credite bugetare		Angajamente legale	Angajamente efectuate	Plati efectuate	Angajamente legale de platit	Cheltuieli efective
		aprobat	trimestrial	Anuale	Trimestriale					
		la finele de raportare	cumulate	aprobat la finele perioadei de raportare	cumulate					
Protectia mediului	74.02		17.688.423	17.667.173	17.667.173	17.665.173	12.426.582	5.238.591	12.421.952	
Salubritate si gestiunea deseurilor	74.02.05		17.600.000	17.600.000	17.600.000	17.600.000	12.401.352	5.198.648	12.401.352	
Salubritate	01		17.600.000	17.600.000	17.600.000	17.600.000	12.401.352	5.198.648	12.401.352	
Canalizarea si tratarea apelor reziduale	74.02.06		3.423	3.423	3.423	1.423	1.423			
Alte servicii in domeniul protectiei mediului	74.02.50		85.000	63.750	63.750	63.750	23.807	39.943	20.600	
Partea a V-a Actiuni economice	79.02		53.130.373	50.926.623	51.876.623	32.587.518	29.011.451	3.576.067	1.867.701	
Actiuni generale economice, comerciale si de munca	80.02		600.000	581.250	600.000	575.000	568.445	6.555	568.445	
Actiuni generale economice si comerciale	80.02.01		600.000	581.250	600.000	575.000	568.445	6.555	568.445	
Prevenire si combatere inundatii si gheturi	06		500.000	500.000	500.000	500.000	493.445	6.555	493.445	
Programe de dezvoltare regionala si sociala	10		100.000	81.250	100.000	75.000	75.000		75.000	
Transporturi	84.02		52.530.373	50.345.373	51.276.623	32.012.518	28.443.006	3.569.512	1.299.256	
Transport rutier	84.02.03		52.530.373	50.345.373	51.276.623	32.012.518	28.443.006	3.569.512	1.299.256	
Drumuri si poduri	01		50.990.373	49.236.623	49.736.623	30.966.596	27.397.085	3.569.512	213.489	
Transport in comun	02		1.540.000	1.108.750	1.540.000	1.045.921	1.045.921		1.085.767	
Rezerve, Excedent/Deficit	96.02						14.637.237			
Rezerve	97.02									
Excedent	98.02		20.456.934	1.500.843			14.637.237			
Excedentul sectiunii de functionare	98.02.96						14.625.782			
Excedentul sectiunii de dezvoltare	98.02.97		20.456.934	1.500.843			11.455			
Deficit	99.02		(20.456.934)	(1.500.843)						
Deficitul sectiunii de functionare	99.02.96		(20.456.934)	(1.500.843)						
CHELTUIELI SECTIUNEA FUNCTIONARE	49.02 SF		104.276.639	85.414.258	95.616.157	87.893.758	51.187.149	36.706.609	50.652.078	
Partea I-a SERVICII PUBLICE GENERALE	50.02		28.901.414	22.716.896	26.869.610	26.518.518	11.750.502	14.768.016	11.788.483	
Autoritati publice si actiuni externe	51.02		27.145.084	21.302.601	25.199.565	24.970.765	11.160.618	13.810.147	11.241.188	
Alte servicii publice generale	54.02		1.536.330	1.224.295	1.450.045	1.450.045	492.176	957.869	449.587	
Tranzactii privind datoria publica si imprumuturi	55.02		220.000	190.000	220.000	97.708	97.708		97.708	
Nationala	59.02		4.042.034	3.066.408	3.777.158	3.777.158	1.730.063	2.047.095	1.703.411	
Ordine publica si siguranta nationala	61.02		4.042.034	3.066.408	3.777.158	3.777.158	1.730.063	2.047.095	1.703.411	
Partea a III-a Cheltuieli Social - Culturale	63.02		42.431.709	33.466.722	37.855.157	31.502.945	20.979.225	10.523.720	21.960.206	
Invatamant	65.02		13.886.996	11.295.396	12.113.896	10.952.157	5.958.166	4.993.991	5.716.747	
Sanatate	66.02		3.884.000	3.865.500	3.868.500	3.864.500	2.830.116	1.034.384	4.295.744	
Cultura, recreere si religie	67.02		12.133.650	8.749.525	9.510.650	7.509.498	6.752.857	756.641	6.408.615	
Asigurari si asistenta sociala	68.02		12.527.063	9.556.301	12.362.111	9.176.790	5.438.086	3.738.704	5.539.100	
Mediu si Ape	69.02		19.734.000	19.200.500	19.200.500	19.200.500	13.408.789	5.791.711	13.341.545	
Locuinte, servicii si dezvoltare publica	70.02		2.049.000	1.536.750	1.536.750	1.536.750	983.630	553.120	919.593	
Protectia mediului	74.02		17.685.000	17.663.750	17.663.750	17.663.750	12.425.159	5.238.591	12.421.952	
Partea a V-a Actiuni economice	79.02		9.167.482	6.963.732	7.913.732	6.894.637	3.318.570	3.576.067	1.858.433	
Actiuni generale economice, comerciale si de munca	80.02		600.000	581.250	600.000	575.000	568.445	6.555	568.445	
Transporturi	84.02		8.567.482	6.382.482	7.313.732	6.319.637	2.750.125	3.569.512	1.289.988	

Romania

Judetul Ilfov

CONTUL DE EXECUTIE A BUGETULUI LOCAL - CHELTUIELI la data de 30-09-2020


Anexa nr 4 la
HCL NR-110/23.12.2020

CENTRALIZATOR

Denumirea indicatorilor	Cod	Credite de angajament		Credite bugetare			Angajamente Plati	Angajamente efectuate	Cheltuieli efective	
		aprobate	trimestriale	Anuale	Trimestriale	Angajamente bugetare				Angajamente legale
		la finele	cumulate	aprobat la	cumulate					
indicator	perioadei de raportare		finele perioadei de raportare							
Rezerve, Excedent/Deficit	96.02			(20.456.934)	(1.500.843)			14.625.782		
Rezerve	97.02									
Excedent	98.02							14.625.782		
Excedentul sectiunii de functionare	98.02.96							14.625.782		
Deficit	99.02			(20.456.934)	(1.500.843)					
Deficitul sectiunii de functionare	99.02.96			(20.456.934)	(1.500.843)					
CHELTUIELI SECTIUNEA DEZVOLTARE	49.02 SD			86.022.561	79.652.663	86.014.609	48.377.001	48.377.001	931.589	
Partea I-a SERVICII PUBLICE GENERALE	50.02			10.796.081	10.189.953	10.796.081	7.054.090	7.054.090	525.453	
Autoritati publice si actiuni externe	51.02			10.796.081	10.189.953	10.796.081	7.054.090	7.054.090	508.439	
Alte servicii publice generale	54.02								17.014	
Nationala	59.02			46.800	46.800	46.800			121.681	
Ordine publica si siguranta nationala	61.02			46.800	46.800	46.800			121.681	
Partea a III-a Cheltuieli Social - Culturale	63.02			23.392.089	16.426.589	23.384.137	12.779.891	12.779.890	1	
Invatamant	65.02			19.711.201	12.271.701	19.703.249	9.601.276	9.601.275	1	
Cultura, recreere si religie	67.02			3.325.850	3.325.850	3.325.850	2.989.215	2.989.215	50.477	
Asigurari si asistenta sociala	68.02			355.038	829.038	355.038	189.400	189.400	9.841	
Mediu si Ape	69.02			7.824.700	9.026.430	7.824.700	2.850.140	2.850.140	22.312	
Locuinte, servicii si dezvoltare publica	70.02			7.821.277	9.023.007	7.821.277	2.848.717	2.848.717	22.312	
Protectia mediului	74.02			3.423	3.423	3.423	1.423	1.423		
Partea a V-a Actiuni economice	79.02			43.962.891	43.962.891	43.962.891	25.692.881	25.692.881	-	
Transporturi	84.02			43.962.891	43.962.891	43.962.891	25.692.881	25.692.881	-	
Rezerve, Excedent/Deficit	96.02			20.456.934	1.500.843			11.455		
Excedent	98.02			20.456.934	1.500.843			11.455		
Excedentul sectiunii de dezvoltare	98.02.97			20.456.934	1.500.843			11.455		

Conducatorul institutiei

Iacob Petre



Conducatorul compartimentului financiar - contabil

Marius Adrian Pascu

**RAPORT DE AVIZARE
COMISIA NR. 1**

**comisia pentru activități economico – financiare, servicii, comerț,
gospodărie comunală, administrarea domeniului public si privat**

1. Proiect de avizare privind aprobarea contului
de execuție de venituri și cheltuieli pe secțiuni
de funcționare și respectiv servitute, al orașului
Popești Leordeni la 30.06.2020 și 30.09.2020
centralizat, inclusiv unități subordonate
Comisia nr. 1 a cărei aviz
favorabil

Președinte: ȘUTRU PAVEL

Secretar: LORIN NICOLAE IONUȚ

Membru: NISTOR ANDREI

Membru: TUREAN OCTAVIAN BOGDAN

Membru: ION ALEXANDRU

RAPORT DE AVIZARE
COMISIA NR. 2

Comisia pentru activități social – culturale, culte, învățământ, sănătate
și familie, muncă și protecție socială, protecție copii, tineret și sport –
turism

Proiect de hotărâre privind aprobarea
contului de execuție al bugetului de venituri
și cheltuieli pe Secțiuni de funcționare
și respectiv de dezvoltare al orașului
Popești-Leordeni la 30.06.2020 și 30.09.2020
centralizat, inclusiv unitățile subordonate.

Comisia 2 acordă aviz FAVORABIL.

Președinte: TOADER BOGDAN

Secretar: DORU VASILE

Membru: ONCUȚA ELENA

Membru: ȘERBAN IONUȚ

Membru: ȘTEFĂNESCU GEORGE-ADRIAN

CONSILIUL LOCAL AL ORAȘULUI POPEȘTI LEORDENI
NR. 56228 / 19.11.2020

RAPORT DE AVIZARE

COMISIA NR. 3

COMISIA JURIDICĂ, ADMINISTRAȚIE PUBLICĂ LOCALĂ, APĂRAREA
DREPTURILOR CETĂȚENEȘTI, RELAȚII CU ALTE AUTORITĂȚI
PUBLICE LOCALE DIN ȚARĂ ȘI STRĂINĂTATE

Proiect de hotărâre privind aprobarea
execuției bugetare la 30.06.2020 și
30.09.2020 - inițiatoru Primar PETRE IACOB.

COMISIA NR. 3 ACORDA AVIZ FAVORABIL
IN UNANIMITATE

Președinte: CAZACU SILVIU

Secretar: STAN FLORIN RADU VIRGIL

Membru: PĂUN ANA CYNTHIA IOANA

Membru: HOREANU ALEXANDRU

Membru: ION ALEXANDRU

CONSILIUL LOCAL AL ORAȘULUI POPEȘTI LEORDENI
NR.-----56333-----/-----20.11-----2020

RAPORT DE AVIZARE
COMISIA NR. 4

Comisia pentru amenajarea teritoriului și urbanism, realizarea
lucrărilor publice, protecția mediului înconjurător, conservarea și păstrarea
monumentelor istorice și de arhitectură

S-a întrunit ședința de comisie în data de 19.11.2020.

S-a discutat următorul proiect:

1. - Proiect de hotărâre privind aprobarea
contului de execuție și cheltuieli pe sedințe
de funcționare și dezvoltare al orașului
Popești-Leordeni la 30.06.2020 și 30.09.2020.

Având în vedere cele de mai sus comisia
de specialitate nr.4 acordă aviz favorabil.

Președinte: DUMITRESCU BUJOR CRISTIAN

Secretar: BARBU CONSTANTIN VIRGIL

Membru: MITRAN CONSTANTIN

Membru: CIOTOIANU MARIAN

Membru: DARIE ȘTEFAN

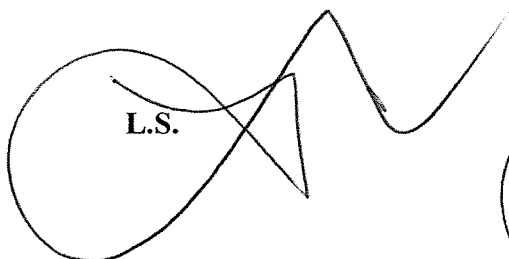
ROMÂNIA
JUDEȚUL ILFOV
PRIMĂRIA ORAȘULUI POPEȘTI - LEORDENI
str. Piața Sf. Maria, nr.1, județul Ilfov
tel.0374408815, 0374408816, fax:0374408822

Nr. 55673/17.11.2020

PROCES VERBAL
DE AFISARE

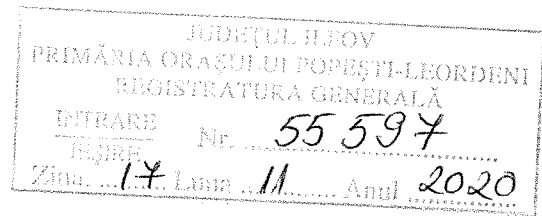
Subsemnații Margareta Ichim și Iulia Chirilă, am procedat la afișarea actului (felul actului)
: Proiect de hotărâre „ privind aprobarea contului de execuție al bugetului de venituri și
cheltuieli pe secțiuni de funcționare și respectiv de dezvoltare, al orașului Popești-Leordeni
la 30.06.2020 și 30.09.2020 centralizat, inclusiv unitățile subordonate” .

L.S.



L.S.





ROMÂNIA
JUDEȚUL ILFOV
CONSILIUL LOCAL AL ORAȘULUI POPEȘTI-LEORDENI
Piața Sfânta Maria nr. 1
Tel. 0374408821; Fax:0374408822

PROIECT DE HOTĂRÂRE

Privind aprobarea contului de execuție al bugetului de venituri și cheltuieli pe secțiuni de funcționare și respectiv de dezvoltare, al orașului Popești-Leordeni la 30.06.2020 și 30.09.2020 centralizat, inclusiv unitățile subordonate

Consiliul local al orașului Popești-Leordeni, întrunit în ședința ordinară,

Având în vedere prevederile art.155 alin. (1) lit. c) precum și ale art.139 alin. (1),alin(3) lit.a), art 140 alin (1) din Codul Administrativ;

Având în vedere prevederile Legii nr. 273/2006 privind finanțele publice locale republicată, cu modificările și completările ulterioare;

Având în vedere Legea nr. 5/2020 a bugetului de stat pe anul 2020;

Având în vedere Legea nr. 227/2015 privind Codul Fiscal, cu modificările și completările ulterioare ;

Având în vedere prevederile HCL nr. 139/16.12.2019 privind aprobarea impozitelor și taxelor locale ale orașului Popești-Leordeni pentru anul 2020,

Având în vedere prevederile HCL nr. 17/06.02.2020 privind aprobarea bugetului de venituri și cheltuieli al orașului Popești -Leordeni pentru anul 2020,

Luând act de:

- expunerea de motive a Primarului înreg. cu nr.
- raportul de specialitate al șef serviciu financiar buget înreg. cu nr. 55291/12.11.2020
- raportarea bilanțului și contului de execuție bugetară la 30.06.2020 și 30.09.2020
- procesul – verbal de afișare al prezentului proiect HCL, înregistrat cu nr.

În urma dezbaterilor care au avut loc și văzând avizul comisiei economice din cadrul Consiliului local Popești -Leordeni înregistrat cu nr

În conformitate cu prevederile art. 49 alin. (12) și alin. (13) din Legea nr. 273/2006 privind finanțele publice locale, cu modificările și completările ulterioare;

HOTĂRĂȘTE:

Art.1. Aprobă Execuția bugetului de venituri pe secțiunea de funcționare și respectiv de dezvoltare la 30.06.2020 și 30.09.2020 conform anexei nr.1, anexei nr. 2 care fac parte integrantă din prezenta hotărâre (anexa 12 la situațiile financiare), din care încasări din:

Execuția bugetului de venituri la 30.06.2020

-venituri din secțiunea de funcționare	-47.431.597 lei
-venituri din secțiunea de dezvoltare	-18.032.590 lei
Total încasări 30.06.2020	= 65.464.187 lei

Execuția bugetului de venituri la 30.09.2020

-venituri din secțiunea de funcționare	-65.812.931 lei
-venituri din secțiunea de dezvoltare	-48.388.456 lei
Total încasări 30.09.2020	= 114.201.387 lei

Art .2. Aprobă Execuția bugetului de cheltuieli pe secțiunea de funcționare și respectiv de dezvoltare la 30.06.2020 și 30.09.2020, conform anexei nr. 3, anexei nr. 4, care fac parte integrantă din prezenta hotărâre, (anexa 13 la situațiile financiare), din care plăți efectuate pentru:

Execuția bugetului de cheltuieli la 30.06.2020

-cheltuieli din secțiunea de funcționare	-34.598.237 lei
- cheltuieli din secțiunea de dezvoltare	-18.003.816 lei
Total plăți 30.06.2020	= 52.602.053 lei

Execuția bugetului de cheltuieli la 30.09.2020

-cheltuieli din secțiunea de funcționare	-51.187.149 lei
- cheltuieli din secțiunea de dezvoltare	-48.377.001 lei
Total plăți 30.09.2020	= 99.564.150 lei



Art.3 Constată dimensionarea proporțională a cheltuielilor de funcționare în raport cu gradul de colectare a veniturilor din exploatare.


Art.4 Constată înregistrarea excedentului în suma de 12.862.134 lei la data de 30.06.2020 și a excedentului în suma de 14.637.237 lei la data de 30.09.2020 ca diferență între veniturile încasate și plățile efectuate.

Art.5 Prezenta hotărâre se comunică Instituției Prefectului Județului Ilfov, Instituției Primarului, Serviciului Financiar Buget și se aduce la cunoștință publică prin aportul Secretarului General al Orașului, prin publicare pe site-ul oficial al orașului www.ppl.ro și pe cel al MDRAP.

INIȚIATOR,

PRIMAR

Petre IACOB



VIZAT Pt. legalitate

SECRETAR GENERAL,

Margareta ICHIM

ROMANIA

JUDETUL ILFOV

ORASUL POPESTI-LEORDENI

CABINET PRIMAR

NR. 5523/12.11.2020

REFERAT DE APROBARE

Privind execuția bugetului local de venituri și cheltuieli al orașului Popești-Leordeni -Ilfov, la finele trimestrelor II, III/2020, detaliat pe secțiunea de funcționare și secțiunea de dezvoltare

Având în vedere art. 49, alin. (12) și (13) din Legea nr. 273/2006, privind finanțele publice locale, cu modificările și completările ulterioare, care prevede că ordonatorii principali de credite au obligația de a prezenta trimestrial, în ședință publică, spre analiză și aprobare de către autoritățile deliberative, execuția bugetelor întocmite pe cele două secțiuni, cu scopul de a redimensiona cheltuielile în raport cu gradul de colectare a veniturilor, astfel încât la sfârșitul anului să nu se înregistreze plăți restante, a fost elaborat prezentul proiect de hotărâre, pe care doresc să îl supun spre analiză Consiliului Local.

Prevederile legale mai sus menționate, coroborate cu prevederile art. 63 alineat (4) lit (b), din Legea Administrației Publice Locale nr 215/2001, republicată, cu modificările și completările ulterioare, prevăd ca atribuții ale primarului întocmirea proiectului bugetului local și a contului de execuție trimestrial al exercițiului bugetar, pe care le supune aprobării Consiliului Local. În acest sens, s-a întocmit execuția bugetară la finele trimestrului II și III al anului 2020, pe care le supun atenției dumneavoastră și propun emiterea unei Hotărâri de aprobare de către Consiliul Local al orașului Popești-Leordeni.

PRIMAR
Petre IACOB



ROMANIA

PRIMARIA ORASULUI POPESTI-LEORDENI

SERVICIU FINANCIAR BUGET

NR.55291/12.11.2020

RAPORT DE SPECIALITATE

PRIVIND APROBAREA EXECUTIEI BUGETARE LA 30.06.2020 SI 30.09.2020

Bugetul de venituri și cheltuieli al orașului Popești-Leordeni pe anul 2020 a fost întocmit în conformitate cu prevederile Legii nr. 5/2020 privind Bugetul de stat pe anul 2020 și ale prevederilor Legii nr. 273/2006 privind finanțele publice locale cu modificările ulterioare.

În vederea conformării prevederilor Legii 273/ 2006, vă prezentăm alăturat:

A1) Execuția bugetară a veniturilor bugetului local la 30.06.2020, este în suma totală de 65.464.187 lei

raportată la prevederile bugetare anuale și trimestriale. Se constată că veniturile totale s-au încasat în procent 35.88 % față de bugetul anual prevăzut.

Veniturile s-au încasat la unele categorii de impozite în procente peste media încasărilor totale între 50-80% și doar câteva categorii în procente mai mici decât media totală, fiind prezentate detaliat în **Anexa nr. 1** la proiectul HCL- Contul de execuție a bugetului local- Venituri.

Execuția bugetară a veniturilor bugetului local la 30.09.2020, este în suma totală de 114.201.387 lei raportată la prevederile bugetare anuale și trimestriale. Se constată că veniturile totale s-au încasat în procent 60.01 % față de bugetul anual prevăzut.

Veniturile s-au încasat la unele categorii de impozite în procente peste media încasărilor totale între 50-90% și doar câteva categorii în procente mai mici decât media totală, fiind prezentate detaliat în **Anexa nr. 2** la proiectul HCL- Contul de execuție a bugetului local- Venituri.

A2) Execuția bugetară a cheltuielilor bugetului local .

Pe parcursul execuției bugetare, ordonatorii de credite au obligația de a asigura în totalitate cheltuielile secțiunii de funcționare ale bugetului (alin. 9 art. 49 Legea 273/2006). În situația în care secțiunea de funcționare înregistrează deficit în cursul anului (adică suma plăților efectuate și a celor restante este mai mare decât suma veniturilor încasate cuprinse la secțiunea de funcționare), ordonatorul principal de credite propune autorității deliberative rectificarea bugetului local, inclusiv prin diminuarea sumelor reprezentând vărsăminte din secțiunea de dezvoltare, cu condiția ca sumele respective să nu facă obiectul unor angajamente legale (alin, 10 art 49 Legea 273/2006).

În cazul nostru, la 30 iunie 2020 situația se prezintă astfel:

- plăți efectuate pentru secțiunile funcționare+dezvoltare 52.602.053 lei
- plăți restante = 0
- Suma plăților restante+ plăți efectuate=52.602.053 lei
- Venituri încasate =65.464.187 lei

După cum se observă, suma plăților este mai mică decât veniturile încasate, înregistrându-se un excedent al Secțiunii de funcționare (și total) de 12.862.134 lei, astfel încât nu este necesară diminuarea vărsămintelor din secțiunea de dezvoltare.

În cazul nostru, la 30 septembrie 2020 situația se prezintă astfel:

- plăți efectuate pentru secțiunile funcționare+dezvoltare=99.564.150 lei
- plăți restante = 0
- Suma plăților restante+ plăți efectuate=99.564.150 lei
- Venituri încasate =114.201.387 lei

După cum se observă, suma plăților este mai mică decât veniturile încasate, înregistrându-se un excedent al Secțiunii de funcționare (și total) de 14.637.237 lei, astfel încât nu este necesară diminuarea vărsămintelor din secțiunea de dezvoltare.

Atrag atenția asupra faptului că, potrivit alin. 2 art. 75 din Legea Nr. 273/2006 cu modificările, ” orice creditor sau grup de creditori care are una sau mai multe creanțe certe, lichide și exigibile împotriva unei autorități publice locale, cu o valoare însumată care depășește 50% din bugetul acesteia pe o perioadă de 120 de zile consecutive, pot introduce la tribunal (...) o cerere de deschidere a procedurii insolvenței acestei unități administrativ-teritoriale”.- Notă: nu este cazul orașului Popești-Leordeni.

B) Potrivit alin. 13 al art. 49 din Legea nr. 273/2006 privind finanțele publice locale, prin modificarea introdusă de punctul 25 din OUG 63/2010, ” în lunile aprilie, iulie și octombrie, pentru trimestrul expirat, și cel târziu în decembrie, pentru trimestrul IV, ordonatorii principali de credite au obligația de a prezenta în ședință publică spre analiză și aprobare de către autoritățile deliberative, **Execuția bugetului împrumuturilor externe și interne**, cu scopul de a redimensiona cheltuielile, astfel încât la sfârșitul anului:

a) să nu înregistreze plăți restante;

b) diferența dintre tragerile autorizate în anul respectiv și suma dintre plățile efectuate și plățile restante să fie mai mare decât zero.”

Referitor la acest aspect, având în vedere că împrumutul a fost tras în anii precedenți și nu mai există plăți către furnizori de efectuat din credite, execuția bugetului împrumuturilor se referă doar la tranșele ratelor de rambursat, la care se adaugă dobânzile aferente.

Vă prezentăm situația **Execuției bugetului împrumuturilor interne la 30.06.2020:**

Tipul împrumutului	Rate rambursat de în anul 2020	Rate de rambursat în trim. II 2020	Plăți de rate efectuate 30,06,2020	Dobânzi datorate în 2020	Dobânzi datorate în trim. II-2020	Plăți de dobânzi efectuate 30,06,2020
Linie de credit 2 pt. Modernizare străzi (2006)	2.000.000	1.000.000	999.990	150.000	90.000	73.231

Vă prezentăm situația Execuției bugetului împrumuturilor interne la 30.09.2020:

Tipul împrumutului	Rate de rambursat în anul 2020	Rate de rambursat în trim. III 2020	Plăți de rate efectuate 30,09,2020	Dobânzi datorate în 2020	Dobânzi datorate în trim. III-2020	Plăți de dobânzi efectuate 30,09,2020
Linie de credit 2 pt. Modernizare străzi (2006)	2.000.000	1.500.000	1.499.984	150.000	120.000	97.708
Finantarea urmatoarelor proiecte de interes local: -Largire Str Amurgului, acces Sos Berceni; -Modernizare str Leordeni ,inclusiv trama stradala ; -Amenajare parc siparcare supraterana ; -Construire cresa Nr 1;	0	0	0	70.000	0	0

Menționăm că nu există rate sau dobânzi restante la împrumuturile interne contractate, acestea fiind achitate la zi, fără întârziere.

Având în vedere cele prezentate mai sus propun: analizarea și aprobarea execuției bugetare a veniturilor și cheltuielilor pe secțiuni de funcționare și dezvoltare la 30.06.2020 si 30.09.2020 precum și aprobarea execuției bugetului împrumuturilor interne.

SEF SERVICIU FINANCIAR BUGET

MARIUS ADRIAN PASCU

