



**R O M Â N I A**  
**JUDEȚUL ILFOV**  
**CONSILIUL LOCAL AL ORAȘULUI POPEȘTI - LEORDENI**

Piața Sf. Maria, nr. 1, Popești-Leordeni, Județul Ilfov.  
Tel.: 0374.40.88.18; 0374.40.88.19; 0374.40.88.20; 0374.40.88.21; fax: 0374.40.88.22; web: www.ppl.ro

**HOTĂRÂRE**

privind aprobarea contului de execuție al bugetului de venituri și cheltuieli pe secțiuni de funcționare și respectiv de dezvoltare, al orașului Popești-Leordeni la 31.03.2020 centralizat, inclusiv unitățile subordonate

**Consiliul local al orașului Popești-Leordeni,**

Având în vedere raportul de specialitate al Serviciului Financiar Buget înregistrat cu nr. 27013/09.06.2020, referatul de aprobare al Primarului orașului Popești-Leordeni înregistrat sub nr. 27519/10.06.2020, precum și rapoartele de avizare ale: comisiei nr.1 (comisia pentru activități economico-financiare, servicii, comerț, gospodărire comunală, administrarea domeniului public și privat) înregistrat sub nr.29491/19.06.2020 și comisiei nr.3 (juridică, administrație publică locală, apărarea drepturilor cetățenești, relații cu alte autorități publice locale din țară și străinătate) înregistrat sub nr.29492/19.06.2020;

În conformitate cu prevederile:

- Legii nr.273/2006 privind finanțele publice locale republicată, cu modificările și completările ulterioare;
- Legea nr.5/2020 a bugetului de stat pe anul 2020;
- Legea nr.227/2015 privind Codul Fiscal, cu modificările și completările ulterioare;
- HCL nr.139/16.12.2019 privind aprobarea impozitelor și taxelor locale ale orașului Popești-Leordeni pentru anul 2020;
- HCL nr.17/06.02.2020 privind aprobarea bugetului de venituri și cheltuieli al orașului Popești-Leordeni pentru anul 2020;

În temeiul art.155 alin.(1) lit.c) precum și ale art.139 alin.(1), alin.(3) lit.a), art.140 alin.(1) din Codul Administrativ, cu modificările și completările ulterioare;

**HOTĂRĂȘTE:**

**Art.1** Se aprobă **Execuția bugetului de venituri pe secțiunea de funcționare și respectiv de dezvoltare la 31.03.2020** conform anexei nr.1 care face parte integrantă din prezenta hotărâre, din care încasări din:

**Execuția bugetului de venituri la 31.03.2020**

-venituri din secțiunea de funcționare	23.646.407 lei
-venituri din secțiunea de dezvoltare	1.802.004 lei
Total încasări	31.03.2020 = 25.448.411 lei

**Art.2** Se aprobă **Execuția bugetului de cheltuieli pe secțiunea de funcționare și respectiv de dezvoltare la 31.03.2020**, conform anexei nr. 2 care face parte integrantă din prezenta hotărâre, din care plăți efectuate pentru:

**Execuția bugetului de cheltuieli la 31.03.2020**


-cheltuieli din secțiunea de funcționare	14.240.778 lei
- cheltuieli din secțiunea de dezvoltare	1.798.230 lei
Total plăți	31.03.2020 = 16.039.008 lei

**Art.3** Constată dimensionarea proporțională a cheltuielilor de funcționare în raport cu gradul de colectare a veniturilor din exploatare.

**Art.4** Constată înregistrarea excedentului în suma de 9.409.403 lei la data de 31.03.2020, ca diferență între veniturile încasate și plățile efectuate.

**Art.5** Prezenta hotărâre se comunică Instituției Prefectului Județului Ilfov, Instituției Primarului, Serviciului Financiar Buget și se aduce la cunoștință publică prin aportul Secretarului General UAT, prin publicare pe site-ul oficial al orașului [www.ppl.ro](http://www.ppl.ro) și pe cel al MDRAP.

**PREȘEDINTE DE ȘEDINȚĂ,  
Silviu CAZACU**



**CONTRASEMNEAZĂ,  
SECRETAR GENERAL UAT  
Margareta ICHIM**

**CONTUL DE EXECUTIE A BUGETULUI LOCAL - VENITURI**  
la data 31-03-2020

NR. 7/125.06.2020

DENUMIREA INDICATORILOR	Cod indicator	Prevederi bugetare		Drepturi constatate			Incasari realizate	Drepturi constatate de incasat	% incasari/d drepturi constatate
		1 bugetare initiale	2 definitive	Total, din care:	4 din anii precedenti	5 din anul curent			
<b>A</b>	<b>B</b>			<b>3=4&amp;5</b>	<b>4</b>	<b>5</b>	<b>6</b>	<b>8=3-6-7</b>	<b>10</b>
<b>TOTAL VENITURI</b>	00.01	180.742.700	26.278.994	92.031.351	45.660.106	46.371.245	25.448.411	66.582.940	28%
<b>VENITURI PROPRII</b>	49.90	171.228.700	24.360.154	90.112.851	45.660.106	44.452.745	23.529.911	66.582.940	26%
<b>I. VENITURI CURENTE</b>	00.02	116.137.484	23.465.226	90.228.909	45.659.828	44.569.081	23.646.247	66.582.662	26%
<b>A. VENITURI FISCALE</b>	00.03	112.410.984	22.533.026	82.106.998	38.782.437	43.324.561	22.824.016	59.282.982	28%
<b>A1. IMPOZIT PE VENIT, PROFIT SI CASTIGURI</b>	00.04	49.955.000	7.602.936	11.374.485	0	11.374.485	11.374.485	0	100%
<b>A1.2. IMPOZIT PE VENIT, PROFIT, SI Impozit pe venit</b>	00.06	49.955.000	7.602.936	11.374.485	0	11.374.485	11.374.485	0	100%
<b>Impozitul pe veniturile din transferul proprietatilor</b>	03.02	600.000	150.000	151.248	0	151.248	151.248	0	100%
<b>Cote si sume defalcate din impozitul pe venit</b>	03.02.18	600.000	150.000	151.248	0	151.248	151.248	0	100%
<b>Cote si sume defalcate din impozitul pe venit</b>	04.02	49.355.000	7.452.936	11.223.238	0	11.223.238	11.223.238	0	100%
<b>Cote defalcate din impozitul pe venit</b>	04.02.01	42.976.000	5.852.936	9.724.203	0	9.724.203	9.724.203	0	100%
<b>Sume alocate din cotele defalcate din impozitul pe</b>	04.02.04	6.379.000	1.600.000	1.499.035	0	1.499.035	1.499.035	0	100%
<b>A3. IMPOZITE SI TAXE PE PROPRIETATE</b>	00.09	42.106.800	9.672.000	52.754.014	27.770.601	24.983.414	7.304.816	45.449.198	14%
<b>Impozite si taxe pe proprietate</b>	07.02	42.106.800	9.672.000	52.754.014	27.770.601	24.983.414	7.304.816	45.449.198	14%
<b>Impozit si taxa pe cladiri</b>	07.02.01	37.424.300	8.500.000	46.730.363	24.799.032	21.931.332	6.021.778	40.708.586	13%
<b>Impozit pe cladiri de la persoane fizice</b>	07.02.01.01	9.846.000	2.500.000	9.637.134	5.024.411	4.552.567	2.655.117	6.982.017	28%
<b>Impozit si taxa pe cladiri de la persoane juridice</b>	07.02.01.02	27.578.300	6.000.000	37.093.230	19.774.621	17.318.609	3.366.661	33.726.569	9%
<b>Impozit si taxa pe teren</b>	07.02.02	4.496.100	1.125.000	5.721.677	2.800.541	2.921.136	1.133.647	4.588.030	20%
<b>Impozit pe terenuri de la persoane fizice</b>	07.02.02.01	1.845.500	462.000	1.853.482	974.224	879.258	462.330	1.391.152	25%
<b>Impozit si taxa pe teren de la persoane juridice</b>	07.02.02.02	1.930.800	483.000	3.108.835	1.427.923	1.680.912	504.497	2.604.338	16%
<b>Impozitul pe terenul din extravilan</b>	07.02.02.03	719.800	180.000	759.360	398.394	360.966	166.820	592.541	22%
<b>Taxe judiciare de timbru si alte taxe de timbru</b>	07.02.03	124.700	31.500	160.885	88.161	72.724	137.687	23.198	86%
<b>Alte impozite si taxe pe proprietate</b>	07.02.50	61.700	15.500	141.089	82.867	58.222	11.705	129.384	8%
<b>A4. IMPOZITE SI TAXE PE BUNURI SI SERVICII</b>	00.10	20.349.184	5.258.090	17.978.422	11.011.760	6.966.661	4.144.713	13.833.709	23%
<b>Sume defalcate din TVA</b>	11.02	7.013.000	1.918.340	1.918.340	0	1.918.340	1.918.340	0	100%
<b>Sume defalcate din taxa pe valoarea adaugata</b>	11.02.02	5.503.000	1.540.840	1.540.840	0	1.540.840	1.540.840	0	100%
<b>Sume defalcate din taxa pe valoarea adaugata</b>	11.02.09	1.510.000	377.500	377.500	0	377.500	377.500	0	100%
<b>Taxe pe servicii specifice</b>	15.02	3.000	750	234	0	234	234	0	100%
<b>Impozit pe spectacole</b>	15.02.01	1.000	250	0	0	0	0	0	0%
<b>Alte taxe pe servicii specifice</b>	15.02.50	2.000	500	234	0	234	234	0	100%
<b>Taxe pe utilizarea bunurilor, autorizarea</b>	16.02	13.333.184	3.339.000	16.059.848	11.011.760	5.048.087	2.226.139	13.833.709	14%
<b>Impozit pe mijloacele de transport</b>	16.02.02	8.855.100	2.214.000	11.055.732	6.376.307	4.679.424	1.587.170	9.468.562	14%
<b>Impozit pe mijloacele de transport detinute de</b>	16.02.02.01	5.844.000	1.461.000	5.441.400	3.033.745	2.407.654	947.861	4.493.538	17%
<b>Impozit pe mijloacele de transport detinute de</b>	16.02.02.02	3.011.100	753.000	5.614.332	3.342.552	2.271.770	639.310	4.975.022	11%
<b>Taxe si tarife pentru eliberarea de licente si</b>	16.02.03	4.378.084	1.100.000	4.997.608	4.634.828	362.779	632.461	4.365.147	13%
<b>Alte taxe pe utilizarea bunurilor, autorizarea</b>	16.02.50	100.000	25.000	6.508	625	5.883	6.508	0	100%

DENUMIREA INDICATORILOR		Cod indicator	Prevederi bugetare initiale		Prevederi bugetare definitive	Drepturi constatate			Incasari realizate	Drepturi constatate de incasat	% incasari/d repturi constatate
A	B		1	2		Total, din care:	din anii precedenti	din anul curent			
				3=4&5	4	5	6	8=3-6-7	10		
<b>C. VENITURI NEFISCALE</b>	00.12	3.726.500	932.200	8.121.911	6.877.381	1.244.520	822.232	7.299.680	10%		
<b>C1. VENITURI DIN PROPRIETATE</b>	00.13	900.000	225.000	715.472	147.137	568.335	218.766	496.706	31%		
Venituri din proprietate	30.02	900.000	225.000	715.472	147.137	568.335	218.766	496.706	31%		
Venituri din concesiuni si inchirieri	30.02.05	900.000	225.000	715.472	147.137	568.335	218.766	496.706	31%		
<b>C2. VANZARI DE BUNURI SI SERVICII</b>	00.14	2.826.500	707.200	7.406.439	6.730.254	676.185	603.466	6.802.974	8%		
Venituri din prestari de servicii si alte activitati	33.02	63.200	15.800	440.881	440.792	89	102	440.779	0%		
Venituri din recuperarea cheltuielilor de judecata.	33.02.28	20.800	5.200	398.401	398.401	0	0	398.401	0%		
Alte venituri din prestari de servicii si alte activitati	33.02.50	42.400	10.600	42.481	42.391	89	102	42.378	0%		
<b>Venituri din taxe administrative, eliberari</b>	34.02	70.000	17.500	8.288	8.288	0	8.273	15	100%		
Taxe extrajudiciare de timbru	34.02.02	20.000	5.000	1.242	1.242	0	1.241	1	100%		
Alte venituri din taxe administrative, eliberari	34.02.50	50.000	12.500	7.046	7.046	0	7.032	14	100%		
<b>Amenzi, penalitati si confiscari</b>	35.02	2.372.700	593.750	6.780.429	6.168.808	611.621	526.823	6.253.606	8%		
Venituri din amenzi si alte sanctiuni aplicate potrivit	35.02.01	2.341.700	586.000	6.753.057	6.144.190	608.867	522.135	6.230.922	8%		
Venituri din amenzi si alte sanctiuni aplicate de	35.02.01.02	2.341.700	586.000	6.753.057	6.144.190	608.867	522.135	6.230.922	8%		
Penalitati pentru nedepunerea sau depunerea cu	35.02.02	21.000	5.250	27.247	24.618	2.629	4.563	22.684	17%		
Incasari din valorificarea bunurilor confiscate.	35.02.03	5.000	1.250	0	0	0	0	0	0%		
Incasari din valorificarea bunurilor confiscate.	35.02.03.01	5.000	1.250	0	0	0	0	0	0%		
Alte amenzi, penalitati si confiscari	35.02.50	5.000	1.250	125	125	0	125	0	100%		
<b>Diverse venituri</b>	36.02	320.600	80.150	176.841	120.654	56.187	68.267	108.574	39%		
Venituri din recuperarea cheltuielilor efectuate in	36.02.14	120.600	30.150	135.866	120.654	15.212	27.292	108.574	20%		
Alte venituri	36.02.50	200.000	50.000	40.975	40.975	0	40.975	0	100%		
Varsaminte din sectiunea de functionare pentru	37.02.03	-25.538.788	0	0	0	0	0	0	0%		
Varsaminte din sectiunea de functionare	37.02.04	25.538.788	0	0	0	0	0	0	0%		
<b>II. VENITURI DIN CAPITAL</b>	00.15	2.000	500	278	278	0	278	0	0%		
Venituri din valorificarea unor bunuri	39.02	2.000	500	278	278	0	278	0	0%		
Venituri din valorificarea unor bunuri ale institutiilor	39.02.01	1.000	250	278	278	0	278	0	0%		
Venituri din vanzarea unor bunuri apartinand	39.02.07	1.000	250	0	0	0	0	0	0%		
<b>III. OPERATIUNI FINANCIARE</b>	00.16	62.102.216	2.812.768	1.802.004	1.802.004	0	1.802.004	0	100%		
Incasari din rambursarea imprumuturilor	40.02	62.102.216	2.812.768	1.802.004	1.802.004	0	1.802.004	0	100%		
Sume din excedentul bugetului local utilizate pentru	40.02.14	62.102.216	2.812.768	1.802.004	1.802.004	0	1.802.004	0	100%		
<b>IV. SUBVENTII</b>	00.17	2.501.000	500	160	160	0	160	0	100%		
<b>SUBVENTII DE LA ALTE NIVELE ALE</b>	00.18	2.501.000	500	160	160	0	160	0	100%		
Subventii de la bugetul de stat	42.02	2.501.000	500	160	160	0	160	0	100%		
<b>B. Curente</b>	00.20	2.501.000	500	160	160	0	160	0	100%		
Subventii pentru acordarea ajutorului pentru	42.02.34	1.000	500	160	160	0	160	0	100%		
Finantarea Programului National de Dezvoltare	42.02.65	2.500.000	0	0	0	0	0	0	0%		
<b>TOTAL VENITURI - SECTIUNEA DE</b>	00.01	90.599.696	23.465.726	90.229.069	45.659.828	44.569.241	23.646.407	66.582.662	26%		
<b>FUNCTIUNARE</b>											
<b>VENITURI PROPRII</b>	49.90	109.124.484	21.546.886	88.310.569	45.659.828	42.650.741	21.727.907	66.582.662	25%		
<b>I. VENITURI CURENTE</b>	00.02	90.598.696	23.465.226	90.228.909	45.659.828	44.569.081	23.646.247	66.582.662	26%		
<b>A. VENITURI FISCALE</b>	00.03	112.410.984	22.533.026	82.106.998	38.782.437	43.324.561	22.824.016	59.282.982	28%		
<b>A1. IMPOZIT PE VENIT, PROFIT SI CASTIGURI</b>	00.04	49.955.000	7.602.936	11.374.486	11.374.486	0	11.374.486	0	100%		
<b>A1.2. IMPOZIT PE VENIT, PROFIT, SI</b>	00.06	49.955.000	7.602.936	11.374.486	11.374.486	0	11.374.486	0	100%		

DENUMIREA INDICATORILOR	Cod indicator	Prevederi bugetare			Prevederi bugetare definitive	Drepturi constatate			Incasari realizate	Drepturi constatate de incasat	% incasari/d drepturi constatate
		Prevederi bugetare initiale		Total, din care:		din anii precedenti		din anul curent			
		1	2			3-4&5	4				
<b>A</b>	<b>B</b>										
<b>Impozit pe venit</b>	03.02	600.000	150.000	151.248	0	151.248	0	151.248	0	100%	
Impozitul pe veniturile din transferul proprietatilor	03.02.18	600.000	150.000	151.248	0	151.248	0	151.248	0	100%	
<b>Cote si sume defalcate din impozitul pe venit</b>	04.02	49.355.000	7.452.936	11.223.238	0	11.223.238	0	11.223.238	0	100%	
Cote defalcate din impozitul pe venit	04.02.01	42.976.000	5.852.936	9.724.203	0	9.724.203	0	9.724.203	0	100%	
Sume alocate din cotele defalcate din impozitul pe venit	04.02.04	6.379.000	1.600.000	1.499.035	0	1.499.035	0	1.499.035	0	100%	
<b>A3. IMPOZITE SI TAXE PE PROPRIETATE</b>	00.09	42.106.800	9.672.000	52.754.015	27.770.601	24.983.414	7.304.816	45.449.199	14%		
<b>Impozite si taxe pe proprietate</b>	07.02	42.106.800	9.672.000	52.754.015	27.770.601	24.983.414	7.304.816	45.449.199	14%		
Impozit si taxa pe cladiri	07.02.01	37.424.300	8.500.000	46.730.364	24.799.032	21.931.332	6.021.777	40.708.587	13%		
Impozit pe cladiri de la persoane fizice	07.02.01.01	9.846.000	2.500.000	9.637.134	5.024.411	4.612.723	2.655.116	6.982.018	28%		
Impozit si taxa pe cladiri de la persoane juridice	07.02.01.02	27.578.300	6.000.000	37.093.230	19.774.621	17.318.609	3.366.661	33.726.569	9%		
Impozit si taxa pe teren	07.02.02	4.496.100	1.125.000	5.721.677	2.800.541	2.921.136	1.133.647	4.588.030	20%		
Impozit pe terenuri de la persoane fizice	07.02.02.01	1.845.500	462.000	1.853.482	974.224	879.258	452.330	1.391.152	25%		
Impozit si taxa pe teren de la persoane juridice	07.02.02.02	1.930.800	483.000	3.108.835	1.427.923	1.680.912	504.497	2.604.338	16%		
Impozitul pe terenul din extravilan	07.02.02.03	719.800	180.000	759.360	398.394	360.966	166.820	592.540	22%		
Taxe judiciare de timbru si alte taxe de timbru	07.02.03	124.700	31.500	160.885	88.161	72.724	137.687	23.198	86%		
Alte impozite si taxe pe proprietate	07.02.50	61.700	15.500	141.089	82.867	58.222	11.705	129.384	8%		
<b>A4. IMPOZITE SI TAXE PE BUNURI SI SERVICII</b>	00.10	20.349.184	5.258.090	17.978.421	11.011.760	6.966.661	4.144.714	13.833.707	23%		
<b>Sume defalcate din TVA</b>	11.02	7.013.000	1.918.340	1.918.340	0	1.918.340	0	1.918.340	0	100%	
Sume defalcate din taxa pe valoarea adaugata	11.02.02	5.503.000	1.540.840	1.540.840	0	1.540.840	0	1.540.840	0	100%	
Sume defalcate din taxa pe valoarea adaugata	11.02.09	1.510.000	377.500	377.500	0	377.500	0	377.500	0	100%	
<b>Taxe pe servicii specifice</b>	15.02	3.000	750	234	0	234	0	234	0	100%	
Impozit pe spectacole	15.02.01	1.000	250	0	0	0	0	0	0	0%	
Alte taxe pe servicii specifice	15.02.50	2.000	500	234	0	234	0	234	0	100%	
<b>Taxe pe utilizarea bunurilor, autorizarea</b>	16.02	13.333.184	3.339.000	16.059.847	11.011.760	5.048.087	2.226.140	13.833.707	14%		
Impozit pe mijloacele de transport	16.02.02	8.855.100	2.214.000	11.055.731	6.376.307	4.679.424	1.587.171	9.468.560	14%		
Impozit pe mijloacele de transport detinute de	16.02.02.01	5.844.000	1.461.000	5.441.399	3.033.745	2.407.654	947.861	4.493.538	17%		
Impozit pe mijloacele de transport detinute de	16.02.02.02	3.011.100	753.000	5.614.332	3.342.562	2.271.770	639.310	4.975.022	11%		
Taxe si tarife pentru eliberarea de licente si	16.02.03	4.378.084	1.100.000	4.997.608	4.634.828	362.780	632.461	4.365.147	13%		
Alte taxe pe utilizarea bunurilor, autorizarea	16.02.50	100.000	25.000	6.508	625	5.883	6.508	0	100%		
<b>C. VENITURI NEFISCALE</b>	00.12	-21.812.288	932.200	8.121.911	6.877.391	1.244.520	822.231	7.299.680	10%		
<b>C1. VENITURI DIN PROPRIETATE</b>	00.13	900.000	225.000	715.472	147.137	568.335	218.766	496.706	31%		
<b>Venituri din proprietate</b>	30.02	900.000	225.000	715.472	147.137	568.335	218.766	496.706	31%		
Venituri din concesiuni si inchirieri	30.02.05	900.000	225.000	715.472	147.137	568.335	218.766	496.706	31%		
Alte venituri din concesiuni si inchirieri de catre	30.02.05.30	900.000	225.000	715.472	147.137	568.335	218.766	496.706	31%		
<b>C2. VANZARI DE BUNURI SI SERVICII</b>	00.14	-22.712.288	707.200	7.406.439	6.730.254	676.185	603.465	6.802.974	8%		
<b>Venituri din prestari de servicii si alte activitati</b>	33.02	63.200	15.800	440.581	440.792	89	102	440.779	0%		
Venituri din recuperarea cheltuielilor de judecata.	33.02.28	20.800	5.200	398.401	398.401	0	0	398.401	0%		
Alte venituri din prestari de servicii si alte activitati	33.02.50	42.400	10.600	42.480	42.391	89	102	42.378	0%		
<b>Venituri din taxe administrative, eliberari</b>	34.02	70.000	17.500	8.288	0	8.288	8.273	15	100%		
Taxe extrajudiciare de timbru	34.02.02	20.000	5.000	1.242	0	1.242	1.241	1	100%		
Alte venituri din taxe administrative, eliberari	34.02.50	50.000	12.500	7.046	0	7.046	7.032	14	100%		
<b>Amenzi, penalitati si confiscari</b>	35.02	2.372.700	593.750	6.780.429	6.168.808	611.621	526.823	6.253.606	8%		
Venituri din amenzi si alte sanctiuni aplicate potrivit	35.02.01	2.341.700	586.000	6.753.057	6.144.190	608.867	522.135	6.230.922	8%		
Venituri din amenzi si alte sanctiuni aplicate de	35.02.01.02	2.341.700	586.000	6.753.057	6.144.190	608.867	522.135	6.230.922	8%		

DENUMIREA INDICATORILOR	Cod indicator	Prevederi bugetare initiale		Prevederi bugetare definitive	Drepturi constatate			Incasari realizate	Drepturi constatate de incasat	% incasari/d drepturi constatate
		1	2		Total, din care:	4	5			
<b>A</b>	<b>B</b>									
Penalitati pentru nedepunerea sau depunerea cu	35.02.02	21.000	5.250	27.247	24.618	2.629	4.563	22.684	17%	
Incasari din valorificarea bunurilor confiscate,	35.02.03	5.000	1.250	0	0	0	0	0	0%	
Incasari din valorificarea bunurilor confiscate,	35.02.03.01	5.000	1.250	0	0	0	0	0	0%	
Alte amenzi, penalitati si confiscari	35.02.50	5.000	1.250	125	0	125	0	0	0%	
<b>Diverse venituri</b>	36.02	320.600	80.150	176.841	120.654	56.187	68.267	108.574	100%	
Venituri din recuperarea cheltuielilor efectuate în	36.02.14	120.600	30.150	135.866	120.654	15.212	27.292	108.574	39%	
Alte venituri	36.02.50	200.000	50.000	40.975	0	40.975	40.975	0	20%	
<b>Transferuri voluntare, altele decat subventiile</b>	37.02	-25.538.788	0	0	0	0	0	0	100%	
Varsaminte din sectiunea de functionare pentru	37.02.03	-25.538.788	0	0	0	0	0	0	0%	
<b>IV. SUBVENTII</b>	00.17	1.000	500	160	0	160	160	0	0%	
<b>SUBVENTII DE LA ALTE NIVELE ALE</b>	00.18	1.000	500	160	0	160	160	0	100%	
Subventii de la bugetul de stat	42.02	1.000	500	160	0	160	160	0	100%	
<b>B. Curente</b>	00.20	1.000	500	160	0	160	160	0	100%	
Subventii pentru acordarea ajutorului pentru	42.02.34	1.000	500	160	0	160	160	0	100%	
<b>TOTAL VENITURI - SECTIUNEA DE DEZVOLTARE</b>	00.01	90.143.004	2.813.268	1.802.282	278	1.802.004	1.802.004	278	100%	
<b>VENITURI PROPRII</b>	49.90	62.104.216	2.813.268	1.802.282	278	1.802.004	1.802.004	278	100%	
<b>I. VENITURI CURENTE</b>	00.02	25.538.788	0	0	0	0	0	0	0%	
<b>C. VENITURI NEFISCALE</b>	00.12	25.538.788	0	0	0	0	0	0	0%	
<b>C2. VANZARI DE BUNURI SI SERVICII</b>	00.14	25.538.788	0	0	0	0	0	0	0%	
Transferuri voluntare, altele decat subventiile	37.02	25.538.788	0	0	0	0	0	0	0%	
Varsaminte din sectiunea de functionare	37.02.04	25.538.788	0	0	0	0	0	0	0%	
<b>II. VENITURI DIN CAPITAL</b>	00.15	2.000	500	278	278	0	0	278	0%	
Venituri din valorificarea unor bunuri	39.02	2.000	500	278	278	0	0	278	0%	
Venituri din valorificarea unor bunuri ale institutiilor	39.02.01	1.000	250	278	278	0	0	278	0%	
Venituri din vanzarea unor bunuri apartinand	39.02.07	1.000	250	278	278	0	0	278	0%	
<b>Incasari din rambursarea împrumuturilor</b>	40.02	62.102.216	2.812.768	1.802.004	0	1.802.004	1.802.004	0	0%	
Sume din excedentul bugetului local utilizate pentru	40.02.14	62.102.216	2.812.768	1.802.004	0	1.802.004	1.802.004	0	100%	
<b>IV. SUBVENTII</b>	00.17	2.500.000	0	0	0	0	0	0	100%	
<b>SUBVENTII DE LA ALTE NIVELE ALE</b>	00.18	2.500.000	0	0	0	0	0	0	0%	
Subventii de la bugetul de stat	42.02	2.500.000	0	0	0	0	0	0	0%	
Finantarea Programului National de Dezvoltare	42.02.65	2.500.000	0	0	0	0	0	0	0%	

Conducatorul institutiei  
Iacob Petre



Conducatorul Serviciului  
Financiar Buget  
Marius Adrian Pascu

CONTUL DE EXECUTIE A BUGETULUI LOCAL - CHELTUIELI  
la data de 31-03-2020

Anexa 2 la HCL  
NR. 41 / 25.06.2020

-lei-

Denumirea indicatorilor	Cod indicator	Credite de angajament		Credite bugetare		Angajamente bugetare	Angajamente legale	Plati efectuate	Angajamente legale de platit	Cheltuieli efective
		Credite de angajament		Credite bugetare						
		aprobate la finele perioadei de raportare	cumulate trimestriale	Anuale aprobat la finele perioadei de raportare	Trimestriale cumulate					
<b>TOTAL CHELTUIELI</b>	49.02			180.742.700	26.293.994	141.709.179	42.841.364	16.039.008	26.802.356	16.084.706
<b>Partea I-a SERVICII PUBLICE GENERALE</b>	50.02			42.480.382	9.157.852	34.868.788	21.075.927	5.303.220	15.772.707	3.823.557
Autoritati publice si actiuni externe	51.02			40.295.090	8.344.749	33.691.269	20.007.748	5.124.799	14.882.949	3.648.451
Autoritati executive si legislative	51.02.01			40.295.090	8.344.749	33.691.269	20.007.748	5.124.799	14.882.949	3.648.451
Autoritati executive	51.02.01.03			40.295.090	8.344.749	33.691.269	20.007.748	5.124.799	14.882.949	3.648.451
Alte servicii publice generale	54.02			2.035.292	768.103	1.027.519	1.027.519	137.761	889.758	134.446
Fond de rezerva bugetara la dispozitia autoritatilor locale	54.02.05			540.334	427.834					
Servicii publice comunitare de evidenta a persoanelor	54.02.10			1.344.958	340.269	1.027.519	1.027.519	137.761	889.758	134.446
Alte servicii publice generale	54.02.50			150.000						
Tranzactii privind datoria publica si imprumuturi	55.02			150.000	45.000	150.000	40.660	40.660		40.660
Partea a II-a Aparare, Ordine Publica si Siguranta Nationala	59.02			5.307.759	1.053.056	4.334.631	3.217.906	522.984	2.694.922	560.905
Ordine publica si siguranta nationala	61.02			5.307.759	1.053.056	4.334.631	3.217.906	522.984	2.694.922	560.905
Ordine publica	61.02.03			4.103.435	984.078	3.350.728	3.150.328	518.119	2.632.209	546.898
Politie locala	61.02.03.04			4.103.435	984.078	3.350.728	3.150.328	518.119	2.632.209	546.898
Protectie civila si protectia contra incendiilor	61.02.05			1.204.324	68.978	983.903	67.578	4.865	62.713	14.007
Partea a III-a Cheltuieli Social - Culturale	63.02			64.369.649	9.258.807	50.032.600	12.147.915	5.209.536	6.938.379	4.872.143
Invatamant	65.02			31.661.441	2.800.769	24.300.869	2.562.408	1.377.157	1.185.251	1.318.046
Invatamant prescolar si primar	65.02.03			31.629.441	2.790.769	24.272.641	2.562.796	1.377.545	1.185.251	1.314.662

Invatamant prescolar	65.02.03.01				10.392.430	1.045.200	8.416.130	1.013.700	703.498	310.202	633.651
Invatamant primar	65.02.03.02				21.237.011	1.745.569	15.856.511	1.549.096	674.047	875.049	681.011
Invatamant secundar	65.02.04				32.000	10.000	28.228	(388)	(388)		3.384
Invatamant secundar inferior	65.02.04.01				32.000	10.000	28.228	(388)	(388)		3.384
Invatamant secundar superior	65.02.04.02										
<b>Sanatate</b>	66.02				84.000	28.500	37.500	28.500	21.318	7.182	16.326
Alte cheltuieli in domeniul sanatatii	66.02.50				84.000	28.500	37.500	28.500	21.318	7.182	16.326
Alte institutii si actiuni sanitare	66.02.50.50				84.000	28.500	37.500	28.500	21.318	7.182	16.326
<b>Cultura, recreere si religie</b>	67.02				15.247.000	3.160.775	9.043.000	2.161.606	2.065.996	95.610	1.752.921
Servicii recreative si sportive	67.02.05				12.079.500	2.479.775	7.567.000	2.045.606	1.985.054	60.552	1.700.794
Sport	67.02.05.01				6.329.500	1.047.275	5.984.500	773.106	761.053	12.053	757.344
Tineret	67.02.05.02				320.000						
Intretinere gradini publice, parcuri, zone verzi, baze sportive si de agrement	67.02.05.03				5.430.000	1.432.500	1.582.500	1.272.500	1.224.001	48.499	943.450
Servicii religioase	67.02.06				606.000	186.000	606.000	46.000	46.000		46.000
Alte servicii in domeniile culturii, recreerii si religiei	67.02.50				2.561.500	495.000	870.000	70.000	34.942	35.058	6.127
<b>Asigurari si asistenta sociala</b>	68.02				17.377.208	3.268.763	16.651.231	7.395.401	1.745.065	5.650.336	1.784.850
Asistenta sociala in caz de boli si invaliditati	68.02.05				8.449.930	2.206.453	7.723.953	6.826.953	1.176.617	5.650.336	1.189.139
Asistenta sociala in caz de invaliditate	68.02.05.02				8.449.930	2.206.453	7.723.953	6.826.953	1.176.617	5.650.336	1.189.139
Crese	68.02.11				4.595.538		4.595.538				
Unitati de asistenta medico-sociale	68.02.12										
Prevenirea excluderii sociale	68.02.15				4.331.740	1.062.310	4.331.740	568.448	568.448		595.711
Ajutor social	68.02.15.01				4.331.740	1.062.310	4.331.740	568.448	568.448		595.711
<b>Partea a IV-a Servicii si Dezvoltare publica, Locuinte, Mediu si Ape</b>	69.02				30.906.339	4.037.529	19.555.839	3.886.383	3.748.915	137.468	6.030.808
<b>Locuinte, servicii si dezvoltare publica</b>	70.02				12.021.582	689.522	10.484.832	613.710	491.297	122.413	333.238
Alimentare cu apa si amenajari hidrotehnice	70.02.05										
Alimentare cu apa	70.02.05.01										



Iluminat public si electrificari rurale	70.02.06				1.719.736	505.486	505.486	504.566	445.314	59.252	281.461
Alte servicii in domeniile locuintelor, serviciilor si dezvoltarii comunale	70.02.50				10.301.846	184.036	9.979.346	109.144	45.983	63.161	51.777
Protectia mediului	74.02				18.884.757	3.348.007	9.071.007	3.272.673	3.257.618	15.055	5.697.570
Salubritate si gestiunea deseurilor	74.02.05				13.000.000	3.250.000	3.250.000	3.250.000	3.250.000		5.694.582
Salubritate	74.02.05.01				13.000.000	3.250.000	3.250.000	3.250.000	3.250.000		5.694.582
Canalizarea si tratarea apelor reziduale	74.02.06				5.799.757	76.757	5.799.757	1.423	1.423		
Alte servicii in domeniul protectiei mediului	74.02.50				85.000	21.250	21.250	21.250	6.195	15.055	2.988
Partea a V-a Actiuni economice	79.02				37.678.571	2.786.750	32.917.321	2.513.233	1.254.353	1.258.880	797.293
Actiuni generale economice, comerciale si de munca	80.02				1.675.000	543.750	675.000	525.000	518.445	6.555	518.445
Actiuni generale economice si comerciale	80.02.01				1.675.000	543.750	675.000	525.000	518.445	6.555	518.445
Prevenire si combatere inundatii si gheturi	80.02.01.06				1.500.000	500.000	500.000	500.000	493.445	6.555	493.445
Programe de dezvoltare regionala si sociala	80.02.01.10				175.000	43.750	175.000	25.000	25.000		25.000
Transporturi	84.02				36.003.571	2.243.000	32.242.321	1.988.233	735.908	1.252.325	278.848
Transport rutier	84.02.03				36.003.571	2.243.000	32.242.321	1.988.233	735.908	1.252.325	278.848
Drumuri si poduri	84.02.03.01				34.878.571	1.961.750	31.117.321	1.753.745	501.420	1.252.325	4.514
Transport in comun	84.02.03.02				1.125.000	281.250	1.125.000	234.488	234.488		274.334
Rezerve, Excedent/Deficit	96.02								9.409.403		
Rezerve	97.02										
Excedent	98.02				2.502.000	500			9.409.403		
Excedentul sectiunii de functionare	98.02.96								9.405.629		
Excedentul sectiunii de dezvoltare	98.02.97				2.502.000	500			3.774		
Deficit	99.02				(2.502.000)	(15.500)					
Deficitul sectiunii de functionare	99.02.96				(2.502.000)	(15.500)					
Deficitul sectiunii de dezvoltare	99.02.97										
CHELTUIELI SECTIUNEA FUNCTIONARE	49.02 SF				93.101.696	23.481.226	54.071.947	41.043.134	14.240.778	26.802.356	15.746.122
Partea I-a SERVICII PUBLICE GENERALE	50.02				27.506.342	7.185.082	19.894.748	19.422.808	3.650.101	15.772.707	3.648.634

51.02	18.719.854	6.371.979	25.321.050	18.354.629	3.471.680	14.882.949	3.479.200
Autoritati publice si actiuni externe							
51.02.01	X	X	X	X	X	X	X
Autoritati executive si legislative							
51.02.01.03	X	X	X	X	X	X	X
Autoritati executive							
54.02	1.027.519	768.103	2.035.292	1.027.519	137.761	889.758	128.774
Alte servicii publice generale							
54.02.05	X	X	X	X	X	X	X
Fond de rezerva bugetara la dispozitia autoritatilor locale							
54.02.10	X	X	X	X	X	X	X
Servicii publice comunitare de evidenta a persoanelor							
54.02.50	X	X	X	X	X	X	X
Alte servicii publice generale							
55.02	150.000	45.000	150.000	40.660	40.660		40.660
Tranzactii privind datoria publica si imprumuturi							
59.02	4.191.034	1.051.656	4.191.034	3.217.906	522.984	2.694.922	518.122
Partea a II-a Aparare, Ordine Publica si Siguranta Nationala							
61.02	4.191.034	1.051.656	4.191.034	3.217.906	522.984	2.694.922	518.122
Ordine publica si siguranta nationala							
61.02.03	X	X	X	X	X	X	X
Ordine publica							
61.02.03.04	X	X	X	X	X	X	X
Politie locale							
61.02.05	X	X	X	X	X	X	X
Protectie civila si protectia contra incendiilor							
63.02	36.455.520	8.882.238	36.455.520	12.105.687	5.167.308	6.938.379	4.761.793
Partea a III-a Cheltuieli Social - Culturale							
65.02	11.725.500	2.637.200	11.725.500	2.566.180	1.380.929	1.185.251	1.258.469
Invatamant							
65.02.03	X	X	X	X	X	X	X
Invatamant prescolar si primar							
65.02.03.01	X	X	X	X	X	X	X
Invatamant prescolar							
65.02.03.02	X	X	X	X	X	X	X
Invatamant primar							
65.02.04	X	X	X	X	X	X	X
Invatamant secundar							
65.02.04.01	X	X	X	X	X	X	X
Invatamant secundar inferior							
65.02.04.02	X	X	X	X	X	X	X
Invatamant secundar superior							
66.02	84.000	28.500	84.000	37.500	21.318	7.182	16.326
Sanatate							
66.02.50	X	X	X	X	X	X	X
Alte cheltuieli in domeniul sanatatii							
66.02.50.50	X	X	X	X	X	X	X
Alte institutii si actiuni sanitare							
67.02	12.011.150	2.954.775	12.011.150	2.115.606	2.019.996	95.610	1.705.429
Cultura, recreere si religie							
67.02.05	X	X	X	X	X	X	X
Servicii recreative si sportive							











RAPORT DE AVIZARE  
COMISIA NR. 1

comisia pentru activități economico – financiare, servicii, comerț,  
gospodărie comunală, administrarea domeniului public și privat

5. Proiect de hotărâre privind aprobarea Contului  
de execuție al Bugetului de venituri și cheltuieli pe  
secțiuni de funcționare și respectiv dizolvare al  
orașului Popești-Leordeni la 31.03.2020 centralizat  
inclusiv limităbile subordonate - inițiator Petre Iacob.  
● Referind proiectul de hotărâre privind aprobarea contului  
de execuție al Bugetului de venituri și cheltuieli pe secțiuni  
de funcționare și dizolvare, inițiator Petre Iacob și  
Raportul de specialitate al sf. Serviciu Financiar  
Buget Orășului Adunarea Pașii, comisia nr. 1 acordă  
aviz favorabil.

Președinte: ȘUTRU PAVEL

Secretar: CAZACU ADRIANA

Membri: TRANCIOVEANU RAFAEL

Membri: AFRONIE NICOLAE-ALIN

Membri: RADU IOSIF



RAPORT DE AVIZARE  
COMISIA NR. 3

COMISIA JURIDICĂ, ADMINISTRAȚIE PUBLICĂ LOCALĂ, APĂRAREA  
DREPTURILOR CETĂTENEȘTI, RELAȚII CU ALTE AUTORITĂȚI  
PUBLICE LOCALE DIN ȚARĂ ȘI STRĂINĂTATE

Proiect de hotărâre privind aprobarea contului  
de rezumat bugetar al bugetului de venituri și  
cheltuieli pe secțiuni de funcționare în respective  
de deservire al orașului Popești - Leordeni la 31.03.2020  
centralizat inclusiv în unitățile subordonate

Comisia acordă aviz favorabil.

Președinte: CAZACU SILVIU

Secretar: URSULEAC IULIAN-DORU

Membru: ONCUȚA ELENA

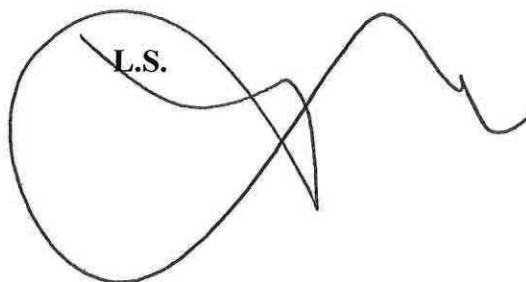

Membru: NICULAE ANTON

Mmbru: DUMINIC MARIA

Nr. 27969/12.06.2020

**PROCES VERBAL**  
**DE AFISARE**

Subsemnatii Margareta Ichim și Simona Motorgeanu, am procedat la afișarea actului (felul actului) : „ Proiect de hotărâre privind aprobarea contului de execuție al bugetului de venituri și cheltuieli pe secțiuni de funcționare si respectiv de dezvoltare, al orașului Popești-Leordeni la 31.03.2020 centralizat, inclusiv unitățile subordonate” la avizierul Primăriei orașului Popești-Leordeni, din Piața Sf. Maria nr. 1, Jud. Ilfov.

L.S.  

L.S. 

JUDEȚUL ILFOV  
PRIMĂRIA ORAȘULUI POPEȘTI-LEORDENI  
REGISTRATURA GENERALĂ  
INTRARE Nr. 27965  
Zina 12 Luna 06 Anul 2020

11/2020  
11/2020  
11/2020

ROMÂNIA  
JUDEȚUL ILFOV

CONSILIUL LOCAL AL ORAȘULUI POPEȘTI-LEORDENI  
Piața Sfânta Maria nr. 1  
Tel. 0374408821; Fax:0374408822

### PROIECT DE HOTĂRÂRE

**privind aprobarea contului de execuție al bugetului de venituri și cheltuieli pe secțiuni de funcționare și respectiv de dezvoltare, al orașului Popești-Leordeni la 31.03.2020 centralizat, inclusiv unitățile subordonate**

Consiliul local al orașului Popești-Leordeni, întrunit în ședința ordinară,

Având în vedere prevederile art.155 alin. (1) lit. c) precum și ale art.139 alin. (1),alin(3) lit.a), art 140 alin (1) din Codul Administrativ;

Având în vedere prevederile Legii nr. 273/2006 privind finanțele publice locale republicată, cu modificările și completările ulterioare;

Având în vedere Legea nr. 5/2020 a bugetului de stat pe anul 2020;


Având în vedere Legea nr. 227/2015 privind Codul Fiscal, cu modificările și completările ulterioare ;

Având în vedere prevederile HCL nr. 139/16.12.2019 privind aprobarea impozitelor și taxelor locale ale orașului Popești-Leordeni pentru anul 2020,

Având în vedere prevederile HCL nr. 17/06.02.2020 privind aprobarea bugetului de venituri și cheltuieli al orașului Popești -Leordeni pentru anul 2020,

Luând act de:

- Referatul de aprobare al Primarului Petre Iacob, înregistrat sub nr 27519/10.06.2020;
- Raportul de specialitate al șef serviciu financiar buget înregistrat cu nr. 27013/09.06.2020;
- Raportarea bilanțului și contului de execuție bugetară la 31.03.2020 nr 21207/29.04.2020
- Procesul – verbal de afișare al prezentului proiect HCL, înregistrat cu nr.27969/12.06.2020



## HOTĂRĂȘTE:

Art.1 Aprobă **Execuția bugetului de venituri pe secțiunea de funcționare și respectiv de dezvoltare la 31.03.2020** conform anexei nr.1 care face parte integrantă din prezenta hotărâre, din care încasări din:

### Execuția bugetului de venituri la 31.03.2020

-venituri din secțiunea de funcționare	23.646.407 lei
-venituri din secțiunea de dezvoltare	1.802.004 lei
Total încasări 31.03.2020	= 25.448.411 lei

Art .2. Aprobă Execuția bugetului de cheltuieli pe secțiunea de funcționare și respectiv de dezvoltare la 31.03.2020, conform anexei nr. 2 care face parte integrantă din prezenta hotărâre, din care plăți efectuate pentru:

### Execuția bugetului de cheltuieli la 31.03.2020

-cheltuieli din secțiunea de funcționare	14.240.778 lei
- cheltuieli din secțiunea de dezvoltare	1.798.230 lei
Total plăți 31.03.2020	= 16.039.008 lei

Art.3 Constată dimensionarea proporțională a cheltuielilor de funcționare în raport cu gradul de colectare a veniturilor din exploatare.

Art.4 Constată înregistrarea excedentului în suma de 9.409.403 lei la data de 31.03.2020, ca diferență între veniturile încasate și plățile efectuate.

Art.5 Prezenta hotărâre se comunică Instituției Prefectului Județului Ilfov, Instituției Primarului, Serviciului Financiar Buget și se aduce la cunoștință publică prin aportul Secretarului General al Orașului, prin publicare pe site-ul oficial al orașului [www.ppl.ro](http://www.ppl.ro) și pe cel al MDRAP.

INIȚIATOR,

PRIMAR

Petre IACOB



vizat pentru legalitate

SECRETAR GENERAL

Margareta ICHIM

**CONTUL DE EXECUTIE A BUGETULUI LOCAL - VENITURI**  
la data 31-03-2020

LA PROIECT

DENUMIREA INDICATORILOR	Cod indicator	Prevederi bugetare initiale	Prevederi bugetare definitive	Drepturi constatate			Incasari realizate	Drepturi constatate de incasat	% incasarilor/repturi constatate
				Total, din care:	din anii precedenti	din anul curent			
<b>A</b>	<b>B</b>	<b>1</b>	<b>2</b>	<b>3=4&amp;5</b>	<b>4</b>	<b>5</b>	<b>6</b>	<b>8=3+6-7</b>	<b>10</b>
TOTAL VENITURI	00.01	180.742.700	26.278.994	92.031.351	45.660.106	46.371.245	25.448.411	66.582.940	28%
VENITURI PROPRII	49.90	171.228.700	24.360.154	90.112.851	45.660.106	44.452.745	23.529.911	66.582.940	26%
I. VENITURI CURENTE	00.02	116.137.484	23.465.226	90.228.909	45.659.828	44.569.081	23.646.247	66.582.662	26%
A. VENITURI FISCALE	00.03	112.410.984	22.533.026	82.106.998	38.782.437	43.324.561	22.824.016	59.282.982	28%
A1. IMPOZIT PE VENIT, PROFIT SI CASTIGURI	00.04	49.955.000	7.602.936	11.374.485	0	11.374.485	11.374.485	0	100%
A1.2. IMPOZIT PE VENIT, PROFIT, SI	00.06	49.955.000	7.602.936	11.374.485	0	11.374.485	11.374.485	0	100%
Impozit pe venit	03.02	600.000	150.000	151.248	0	151.248	151.248	0	100%
Impozitul pe veniturile din transferul proprietatilor	03.02.18	600.000	150.000	151.248	0	151.248	151.248	0	100%
Cote si sume defalcate din impozitul pe venit	04.02	49.355.000	7.452.936	11.223.238	0	11.223.238	11.223.238	0	100%
Cote defalcate din impozitul pe venit	04.02.01	42.976.000	5.852.936	9.724.203	0	9.724.203	9.724.203	0	100%
Sume alocate din cotele defalcate din impozitul pe	04.02.04	6.379.000	1.600.000	1.499.035	0	1.499.035	1.499.035	0	100%
A3. IMPOZITE SI TAXE PE PROPRIETATE	00.09	42.106.800	9.672.000	52.754.014	27.770.601	24.983.414	7.304.816	45.449.198	14%
Impozite si taxe pe proprietate	07.02	42.106.800	9.672.000	52.754.014	27.770.601	24.983.414	7.304.816	45.449.198	14%
Impozit si taxa pe cladiri	07.02.01	37.424.300	8.500.000	46.730.363	24.799.032	21.931.332	6.021.778	40.708.586	13%
Impozit pe cladiri de la persoane fizice	07.02.01.01	9.846.000	2.500.000	9.637.134	5.024.411	4.552.557	2.655.117	6.982.017	28%
Impozit si taxa pe cladiri de la persoane juridice	07.02.01.02	27.578.300	6.000.000	37.093.230	19.774.621	17.318.609	3.366.661	33.726.569	9%
Impozit si taxa pe teren	07.02.02	4.496.100	1.125.000	5.721.677	2.800.541	2.921.136	1.133.647	4.588.030	20%
Impozit pe terenuri de la persoane fizice	07.02.02.01	1.845.500	462.000	1.853.482	974.224	879.258	462.330	1.391.152	25%
Impozit si taxa pe teren de la persoane juridice	07.02.02.02	1.930.800	483.000	3.108.835	1.427.923	1.680.912	504.497	2.604.338	16%
Impozitul pe terenul din extravilan	07.02.02.03	719.800	180.000	759.360	398.394	360.966	166.820	592.541	22%
Taxe judiciare de timbru si alte taxe de timbru	07.02.03	124.700	31.500	160.885	88.161	72.724	137.687	23.198	86%
Alte impozite si taxe pe proprietate	07.02.50	61.700	15.500	141.089	82.867	58.222	11.705	129.384	8%
A4. IMPOZITE SI TAXE PE BUNURI SI SERVICII	00.10	20.349.184	5.258.090	17.978.422	11.011.760	6.966.661	4.144.713	13.833.709	23%
Sume defalcate din TVA	11.02	7.013.000	1.918.340	1.918.340	0	1.918.340	1.918.340	0	100%
Sume defalcate din taxa pe valoarea adaugata	11.02.02	5.503.000	1.540.840	1.540.840	0	1.540.840	1.540.840	0	100%
Sume defalcate din taxa pe valoarea adaugata	11.02.09	1.510.000	377.500	377.500	0	377.500	377.500	0	100%
Taxe pe servicii specifice	15.02	3.000	750	234	0	234	234	0	100%
Impozit pe spectacole	15.02.01	1.000	250	0	0	0	0	0	0%
Alte taxe pe servicii specifice	15.02.50	2.000	500	234	0	234	234	0	100%
Taxe pe utilizarea bunurilor, autorizarea	16.02	13.333.184	3.339.000	16.059.848	11.011.760	5.048.087	2.226.139	13.833.709	14%
Impozit pe mijloacele de transport	16.02.02	8.855.100	2.214.000	11.055.732	6.376.307	4.679.424	1.587.170	9.468.562	14%
Impozit pe mijloacele de transport detinute de	16.02.02.01	5.844.000	1.451.000	5.441.400	3.033.745	2.407.654	947.861	4.493.538	17%
Impozit pe mijloacele de transport detinute de	16.02.02.02	3.011.100	753.000	5.614.332	3.342.562	2.271.770	639.310	4.975.022	11%
Taxe si tarife pentru eliberarea de licente si	16.02.03	4.378.084	1.100.000	4.997.608	4.634.828	362.779	632.461	4.365.147	13%
Alte taxe pe utilizarea bunurilor, autorizarea	16.02.50	100.000	25.000	6.508	625	5.883	6.508	0	100%

	INDICATOR	REGISTRUL INTRARILOR	REGISTRUL DEFINITIV	3=4&5	precedenti	6	inccasat	repturi constatate
	A	B	1	2	4	5	8-3-6-7	10
<b>C. VENITURI NEFISCALE</b>								
<b>C1. VENITURI DIN PROPRIETATE</b>								
Venituri din proprietate								
Venituri din concesiuni si inchirieri								
Alte venituri din concesiuni si inchirieri de catre								
<b>C2. VANZARI DE BUNURI SI SERVICII</b>								
Venituri din prestari de servicii si alte activitati								
Venituri din recuperarea cheltuielilor de judecata,								
Alte venituri din prestari de servicii si alte activitati								
<b>Venituri din taxe administrative, eliberari</b>								
Taxe extrajudiciare de timbru								
Alte venituri din taxe administrative, eliberari								
<b>Amenzi, penalitati si confiscari</b>								
Venituri din amenzi si alte sanctiuni aplicate potrivit								
Venituri din amenzi si alte sanctiuni aplicate de								
Penalitati pentru nedepunerea sau depunerea cu								
Incasari din valorificarea bunurilor confiscate,								
Incasari din valorificarea bunurilor confiscate,								
Alte amenzi, penalitati si confiscari								
<b>Diverse venituri</b>								
Venituri din recuperarea cheltuielilor efectuate în								
Alte venituri								
Varsaminte din sectiunea de functionare pentru								
Varsaminte din sectiunea de functionare								
<b>II. VENITURI DIN CAPITAL</b>								
Venituri din valorificarea unor bunuri								
Venituri din valorificarea unor bunuri ale institutiilor								
Venituri din vanzarea unor bunuri apartinand								
<b>III. OPERATIUNI FINANCIARE</b>								
Incassari din rambursarea împrumuturilor								
Sume din excedentul bugetului local utilizate pentru								
<b>IV. SUBVENTII</b>								
<b>SUBVENTII DE LA ALTE NIVELE ALE</b>								
Subventii de la bugetul de stat								
<b>B. Curente</b>								
Subventii pentru acordarea ajutorului pentru								
Finantarea Programului National de Dezvoltare								
<b>TOTAL VENITURI - SECTIUNEA DE</b>								
<b>FUNCTIONARE</b>								
<b>I. VENITURI PROPRII</b>								
<b>A. VENITURI CURENTE</b>								
<b>A1. IMPOZIT PE VENIT, PROFIT SI CASTIGURI</b>								
<b>A1.2. IMPOZIT PE VENIT, PROFIT, SI</b>								

Indicator	bugetare initiale		bugetare definitive	repturi constatate			Incasari realizate	Drepturi constatate de incasat	% incasari/d repturi constatate
	1	2		Total, din care:	din anii precede	din anul curent			
A	B			3=4+5	4	5	6	8=3-6-7	10
Impozit pe venit									
Impozitul pe veniturile din transferul proprietatilor	03.02	600.000	150.000	151.248	0	151.248	151.248	0	100%
Cote si sume defalcate din impozitul pe venit	03.02.18	600.000	150.000	151.248	0	151.248	151.248	0	100%
Cote defalcate din impozitul pe venit	04.02	49.355.000	7.452.936	11.223.238	0	11.223.238	11.223.238	0	100%
Suma alocate din cotele defalcate din impozitul pe	04.02.01	42.976.000	5.852.936	9.724.203	0	9.724.203	9.724.203	0	100%
<b>A3. IMPOZITE SI TAXE PE PROPRIETATE</b>	04.02.04	6.379.000	1.600.000	1.499.035	0	1.499.035	1.499.035	0	100%
Impozite si taxe pe proprietate	00.09	42.106.800	9.672.000	52.754.015	27.770.601	24.983.414	7.304.816	45.449.199	14%
Impozit si taxa pe cladiri	07.02	42.106.800	9.672.000	52.754.015	27.770.601	24.983.414	7.304.816	45.449.199	14%
Impozit pe cladiri de la persoane fizice	07.02.01	37.424.300	8.500.000	46.730.364	24.799.032	21.931.332	6.021.777	40.708.587	13%
Impozit si taxa pe cladiri de la persoane juridice	07.02.01.01	9.846.000	2.500.000	9.637.134	5.024.411	4.612.723	2.655.116	6.982.018	28%
Impozit si taxa pe teren	07.02.01.02	27.578.300	6.000.000	37.093.230	19.774.621	17.318.609	3.366.661	33.726.569	9%
Impozit pe terenuri de la persoane fizice	07.02.02	4.496.100	1.125.000	5.721.677	2.800.541	2.921.136	1.133.647	4.588.030	20%
Impozit si taxa pe teren de la persoane fizice	07.02.02.01	1.845.500	462.000	1.853.482	974.224	878.258	482.330	1.391.152	25%
Impozit pe terenul din extravilan	07.02.02.02	1.930.800	483.000	3.108.835	1.427.923	1.880.912	504.497	2.604.338	16%
Taxe judiciare de timbru si alte taxe de timbru	07.02.02.03	719.800	180.000	759.360	398.394	360.966	166.820	592.540	22%
Alte impozite si taxe pe proprietate	07.02.03	124.700	31.500	160.885	88.161	72.724	137.687	23.198	86%
<b>A4. IMPOZITE SI TAXE PE BUNURI SI SERVICII</b>	07.02.50	61.700	15.500	141.089	82.867	58.222	11.705	129.384	8%
Suma defalcate din TVA	00.10	20.349.184	5.258.090	17.978.421	11.011.760	6.966.661	4.144.714	13.833.707	23%
Suma defalcate din taxa pe valoarea adaugata	11.02	7.013.000	1.918.340	1.918.340	0	1.918.340	1.918.340	0	100%
Suma defalcate din taxa pe valoarea adaugata	11.02.02	5.503.000	1.540.840	1.540.840	0	1.540.840	1.540.840	0	100%
Taxe pe servicii specifice	11.02.09	1.510.000	377.500	377.500	0	377.500	377.500	0	100%
Impozit pe spectacole	15.02	3.000	750	234	0	234	234	0	100%
Alte taxe pe servicii specifice	15.02.01	1.000	250	0	0	0	0	0	0%
Taxe pe utilizarea bunurilor, autorizarea	15.02.50	2.000	500	234	0	234	234	0	100%
Impozit pe mijloacele de transport	16.02	13.333.184	3.339.000	16.059.847	11.011.760	5.048.087	2.226.140	13.833.707	14%
Impozit pe mijloacele de transport detinute de	16.02.02	8.855.100	2.214.000	11.055.731	6.376.307	4.679.424	1.587.171	9.468.560	14%
Impozit pe mijloacele de transport detinute de	16.02.02.01	5.844.000	1.461.000	5.441.399	3.033.745	2.407.654	947.861	4.493.538	17%
Taxe si tarife pentru eliberarea de licente si	16.02.02.02	3.011.100	753.000	5.614.332	3.342.562	2.271.770	639.310	4.975.022	11%
Alte taxe pe utilizarea bunurilor, autorizarea	16.02.03	4.378.084	1.100.000	4.997.608	4.634.828	362.780	632.461	4.365.147	13%
<b>C. VENITURI NEFISCALE</b>	16.02.50	100.000	25.000	6.508	625	5.883	6.508	0	100%
<b>C1. VENITURI DIN PROPRIETATE</b>	00.12	-21.812.288	932.200	8.121.911	6.877.391	1.244.520	822.231	7.299.680	10%
Venituri din proprietate	00.13	900.000	225.000	715.472	147.137	568.335	218.766	496.706	31%
Venituri din concesiuni si inchirieri	30.02	900.000	225.000	715.472	147.137	568.335	218.766	496.706	31%
Alte venituri din concesiuni si inchirieri de catre	30.02.05	900.000	225.000	715.472	147.137	568.335	218.766	496.706	31%
<b>C2. VANZARI DE BUNURI SI SERVICII</b>	30.02.05.30	900.000	225.000	715.472	147.137	568.335	218.766	496.706	31%
Venituri din prestari de servicii si alte activitati	00.14	-22.712.288	707.200	7.406.439	6.730.254	676.185	603.465	6.802.974	8%
Venituri din recuperarea cheltuielilor de judecata,	33.02	63.200	15.800	440.881	440.792	89	102	440.779	0%
Alte venituri din prestari de servicii si alte activitati	33.02.28	20.800	5.200	398.401	398.401	0	0	398.401	0%
Venituri din taxe administrative, eliberari	33.02.50	42.400	10.600	42.480	42.391	89	102	42.378	0%
Taxe extrajudiciare de timbru	34.02	70.000	17.500	8.288	0	8.288	8.273	15	100%
Alte venituri din taxe administrative, eliberari	34.02.02	20.000	5.000	1.242	0	1.242	1.241	1	100%
<b>Amenzi, penalitati si confiscari</b>	34.02.50	50.000	12.500	7.046	0	7.046	7.032	14	100%
Venituri din amenzi si alte sanctiuni aplicate potrivit	35.02	2.372.700	593.750	6.760.429	6.168.808	611.621	526.823	6.253.606	8%
Venituri din amenzi si alte sanctiuni aplicate de	35.02.01	2.341.700	586.000	6.753.057	6.144.190	608.867	522.135	6.230.922	8%
Venituri din amenzi si alte sanctiuni aplicate de	35.02.01.02	2.341.700	586.000	6.753.057	6.144.190	608.867	522.135	6.230.922	8%

A	B	bugetare initiale	bugetare definitive	Drepturi constatate			Incasari realizate	Drepturi constatate de incasat	% incasari/d drepturi constatate
				Total, din care:	din an precedent	din anul curent			
		1	2	3=4&5	4	5	6	8=3-6-7	10
Penalitati pentru nedepunerea sau depunerea cu incasari din valorificarea bunurilor confiscate,	35.02.02	21.000	5.250	27.247	24.618	2.629	4.563	22.684	17%
Alte amenzi, penalitati si confiscari	35.02.03	5.000	1.250	0	0	0	0	0	0%
Diverse venituri	35.02.03.01	5.000	1.250	0	0	0	0	0	0%
Venituri din recuperarea cheltuielilor efectuate în	36.02	320.600	80.150	125	0	125	125	0	0%
Alte venituri	36.02.14	120.600	30.150	176.841	120.654	56.187	68.267	108.574	100%
Transferuri voluntare, altele decat subventiile	36.02.50	200.000	50.000	135.866	120.654	15.212	27.292	108.574	39%
Varsaminte din sectiunea de functionare pentru	37.02	-25.538.788	0	40.975	0	40.975	40.975	0	20%
IV. SUBVENTII	37.02.03	-25.538.788	0	0	0	0	0	0	100%
SUBVENTII DE LA ALTE NIVELE ALE	00.17	1.000	500	0	0	0	0	0	0%
Subventii de la bugetul de stat	00.18	1.000	500	160	0	160	160	0	0%
B. Curente	42.02	1.000	500	160	0	160	160	0	100%
Subventii pentru acordarea ajutorului pentru	00.20	1.000	500	160	0	160	160	0	100%
TOTAL VENITURI - SECTIUNEA DE	42.02.34	1.000	500	160	0	160	160	0	100%
DEZVOLTARE	00.01	90.143.004	2.813.268	1.802.282	278	160	160	0	100%
VENITURI PROPRII				1.802.282		160	1.802.004	0	100%
I. VENITURI CURENTE	49.90	62.104.216	2.813.268	1.802.282	278	1.802.004	1.802.004	278	100%
C. VENITURI NEFISCALE	00.02	25.538.788	0	0	0	0	0	0	100%
C2. VANZARI DE BUNURI SI SERVICII	00.12	25.538.788	0	0	0	0	0	0	0%
Transferuri voluntare, altele decat subventiile	00.14	25.538.788	0	0	0	0	0	0	0%
Varsaminte din sectiunea de functionare	37.02	25.538.788	0	0	0	0	0	0	0%
II. VENITURI DIN CAPITAL	37.02.04	25.538.788	0	0	0	0	0	0	0%
Venituri din valorificarea unor bunuri	00.15	2.000	500	0	0	0	0	0	0%
Venituri din valorificarea unor bunuri ale institutiilor	39.02	2.000	500	278	0	0	0	0	0%
Venituri din vanzarea unor bunuri apartinand	39.02.01	1.000	500	278	0	0	0	278	0%
Incasari din rambursarea imprumuturilor	39.02.07	1.000	250	278	0	0	0	278	0%
Sume din excedentul bugetului local utilizate pentru	40.02	1.000	250	278	0	0	0	278	0%
IV. SUBVENTII	40.02.14	62.102.216	2.812.768	1.802.004	0	0	0	278	0%
SUBVENTII DE LA ALTE NIVELE ALE	00.17	62.102.216	2.812.768	1.802.004	0	1.802.004	1.802.004	0	0%
Subventii de la bugetul de stat	00.18	2.500.000	0	0	0	1.802.004	1.802.004	0	100%
Finantarea Programului National de Dezvoltare	42.02	2.500.000	0	0	0	0	0	0	0%
	42.02.65	2.500.000	0	0	0	0	0	0	0%

Conducatorul institutiei  
Iacob Petre



Conducatorul Serviciului  
Financiar/Buget  
Marius Adrian Pasco



-lei-

Denumirea indicatorilor	Cod indicator	Credite de angajament		Credite bugetare		Angajamente bugetare	Angajamente legale	Plati efectuate	Angajamente legale de platit	Cheltuieli efective
		aprobate la finele perioadei de raportare	cumulate	Anuale aprobat la finele perioadei de raportare	Trimestriale cumulate					
TOTAL CHELTUIELI	49.02			180.742.700	26.293.994	141.709.179	42.841.364	16.039.008	26.802.356	16.084.706
Partea I-a SERVICIIL PUBLICE GENERALE	50.02			42.480.382	9.157.852	34.868.788	21.075.927	5.303.220	15.772.707	3.823.557
Autoritati publice si actiuni externe	51.02			40.295.090	8.344.749	33.691.269	20.007.748	5.124.799	14.882.949	3.648.451
Autoritati executive si legislative	51.02.01			40.295.090	8.344.749	33.691.269	20.007.748	5.124.799	14.882.949	3.648.451
Autoritati executive	51.02.01.03			40.295.090	8.344.749	33.691.269	20.007.748	5.124.799	14.882.949	3.648.451
Alte servicii publice generale	54.02			2.035.292	768.103	1.027.519	1.027.519	137.761	889.758	134.446
Fond de rezerva bugetara la dispozitia autoritatilor locale	54.02.05			540.334	427.834					
Servicii publice comunitare de evidenta a persoanelor	54.02.10			1.344.958	340.269	1.027.519	1.027.519	137.761	889.758	134.446
Alte servicii publice generale	54.02.50			150.000						
Tranzactii privind datoria publica si imprumuturi	55.02			150.000	45.000	150.000	40.660	40.660		40.660
Partea a II-a Aparare, Ordine Publica si Siguranta Nationala	59.02			5.307.759	1.053.056	4.334.631	3.217.906	522.984	2.694.922	560.905
Ordine publica si siguranta nationala	61.02			5.307.759	1.053.056	4.334.631	3.217.906	522.984	2.694.922	560.905
Ordine publica	61.02.03			4.103.435	984.078	3.350.728	3.150.328	518.119	2.632.209	546.898
Politie locala	61.02.03.04			4.103.435	984.078	3.350.728	3.150.328	518.119	2.632.209	546.898
Protecie civila si protectia contra incendiilor	61.02.05			1.204.324	68.978	983.903	67.578	4.865	62.713	14.007
Partea a III-a Cheltuieli Social - Culturale	63.02			64.369.649	9.258.807	50.032.600	12.147.915	5.209.536	6.938.379	4.872.143
Invatamant	65.02			31.661.441	2.800.769	24.300.869	2.562.408	1.377.157	1.185.251	1.318.046
Invatamant prescolar si primar	65.02.03			31.629.441	2.790.769	24.272.641	2.562.796	1.377.545	1.185.251	1.314.662

Invatamant primar	65.02.03.02				21.237.011	1.745.569	8.416.130	1.013.700	703.498	310.202	633.651
Invatamant secundar	65.02.04				32.000	10.000	15.856.511	1.549.096	674.047	875.049	681.011
Invatamant secundar inferior	65.02.04.01				32.000	10.000	28.228	(388)	(388)		3.384
Invatamant secundar superior	65.02.04.02						28.228	(388)	(388)		3.384
<b>Sanatate</b>	66.02				84.000	28.500	37.500	28.500	21.318	7.182	16.326
Alte cheltuieli in domeniul sanatatii	66.02.50				84.000	28.500	37.500	28.500	21.318	7.182	16.326
Alte institutii si actiuni sanitare	66.02.50.50				84.000	28.500	37.500	28.500	21.318	7.182	16.326
Cultura, recreere si religie	67.02				15.247.000	3.160.775	9.043.000	2.161.606	2.065.996	95.610	1.752.921
Servicii recreative si sportive	67.02.05				12.079.500	2.479.775	7.567.000	2.045.606	1.985.054	60.552	1.700.794
Sport	67.02.05.01				6.329.500	1.047.275	5.984.500	773.106	761.053	12.053	757.344
Tineret	67.02.05.02				320.000						
Intrunire gradini publice, parcuri, zone verzi, baze sportive si de agrement	67.02.05.03				5.430.000	1.432.500	1.582.500	1.272.500	1.224.001	48.499	943.450
Servicii religioase	67.02.06				606.000	186.000	606.000	46.000	46.000		46.000
Alte servicii in domeniile culturii, recreeri si religiei	67.02.50				2.561.500	495.000	870.000	70.000	34.942	35.058	6.127
Asigurari si asistenta sociala	68.02				17.377.208	3.268.763	16.651.231	7.395.401	1.745.065	5.650.336	1.784.850
Asistenta sociala in caz de boli si invaliditati	68.02.05				8.449.930	2.206.453	7.723.953	6.826.953	1.176.617	5.650.336	1.189.139
Asistenta sociala in caz de invaliditate	68.02.05.02				8.449.930	2.206.453	7.723.953	6.826.953	1.176.617	5.650.336	1.189.139
Crese	68.02.11				4.595.538		4.595.538				
Unitati de asistenta medico-sociale	68.02.12										
Prevenirea excluderii sociale	68.02.15				4.331.740	1.062.310	4.331.740	568.448	568.448		595.711
Ajutor social	68.02.15.01				4.331.740	1.062.310	4.331.740	568.448	568.448		595.711
Partea a IV-a Servicii si Dezvoltare publica, Locuinte, Mediu si Ape	69.02				30.906.339	4.037.529	19.555.839	3.886.383	3.748.915	137.468	6.030.808
Locuinte, servicii si dezvoltare publica	70.02				12.021.582	689.522	10.484.832	613.710	491.297	122.413	333.238
Alimentare cu apa si amenajari hidrotehnice	70.02.05										
Alimentare cu apa	70.02.05.01										

151



	51.02.01						10.117.024	18.354.029	3.471.680	14.882.949	3.479.200
Autoritati executive si legislative											
Autoritati executive	51.02.01.03										
Alte servicii publice generale	54.02										
Fond de rezerva bugetara la dispozitia autoritatilor locale	54.02.05						1.027.519	1.027.519	137.761	889.758	128.774
Servicii publice comunitare de evidenta a persoanelor	54.02.10										
Alte servicii publice generale	54.02.50										
Tranzactii privind datoria publica si imprumuturi	55.02	150.000					150.000	40.660	40.660		40.660
Partea a II-a Aparare, Ordine Publica si Siguranta Nationala	59.02	4.191.034					3.217.906	3.217.906	522.984	2.694.922	518.122
Ordine publica si siguranta nationala	61.02	4.191.034					3.217.906	3.217.906	522.984	2.694.922	518.122
Ordine publica	61.02.03										
Politie locala	61.02.03.04										
Protectie civila si protectia contra incendierilor	61.02.05										
Partea a III-a Cheltuieli Social - Culturale	63.02	36.455.320					22.122.043	12.105.687	5.167.308	6.938.379	4.761.793
Invatamant	65.02	11.725.500					4.368.700	2.566.180	1.380.929	1.185.251	1.258.469
Invatamant prescolar si primar	65.02.03										
Invatamant prescolar	65.02.03.01										
Invatamant primar	65.02.03.02										
Invatamant secundar	65.02.04										
Invatamant secundar inferior	65.02.04.01										
Invatamant secundar superior	65.02.04.02										
Sanatate	66.02	84.000					37.500	28.500	21.318	7.182	16.326
Alte cheltuieli in domeniul sanatatii	66.02.50										
Alte institutii si actiuni sanitare	66.02.50.50										
Cultura, recreere si religie	67.02	12.011.150					5.807.150	2.115.606	2.019.996	95.610	1.705.429
Servicii recreative si sportive	67.02.05										













**ROMANIA**

**JUDETUL ILFOV**

**ORASUL POPESTI-LEORDENI**

**CABINET PRIMAR**

**NR. 27519/10.06.2020**

**REFERAT DE APROBARE**

**Privind execuția bugetului local de venituri și cheltuieli al orașului Popești-Leordeni -Ilfov, la finele trimestrului I 2020, detaliat pe secțiunea de funcționare și secțiunea de dezvoltare**

Având în vedere art. 49, alin. (12) și (13) din Legea nr. 273/2006, privind finanțele publice locale, cu modificările și completările ulterioare, care prevede că ordonatorii principali de credite au obligația de a prezenta trimestrial, în ședință publică, spre analiză și aprobare de către autoritățile deliberative, execuția bugetelor întocmite pe cele două secțiuni, cu scopul de a redimensiona cheltuielile în raport cu gradul de colectare a veniturilor, astfel încât la sfârșitul anului să nu se înregistreze plăți restante, a fost elaborat prezentul proiect de hotărâre, pe care doresc să îl supun spre analiză Consiliului Local.

Prevederile legale mai sus menționate, coroborate cu prevederile art. 155 alineat (4) lit (b), din Codul Administrativ, republicată, cu modificările și completările ulterioare, prevăd ca atribuții ale primarului întocmirea proiectului bugetului local și a contului de execuție trimestrial al exercițiului bugetar, pe care le supune aprobării Consiliului Local. În acest sens, s-a întocmit execuția bugetară la finele trimestrului I al anului 2020, pe care le supun atenției dumneavoastră și propun emiterea unei Hotărâri de aprobare de către Consiliul Local al orașului Popești-Leordeni.

**PRIMAR**  
**Petre IACOB**



ROMANIA

PRIMARIA ORASULUI POPESTI-LEORDENI

SERVICIU FINANCIAR BUGET

NR. 27013/09.06.2020

## RAPORT DE SPECIALITATE

### PRIVIND APROBAREA EXECUTIEI BUGETARE LA 31.03.2020

Bugetul de venituri și cheltuieli al orașului Popești-Leordeni pe anul 2020 a fost întocmit în conformitate cu prevederile Legii nr. 5/2020 privind Bugetul de stat pe anul 2020 și ale prevederilor Legii nr. 273/2006 privind finanțele publice locale cu modificările ulterioare.

În vederea conformării prevederilor Legii 273/ 2006, vă prezentăm alăturat:

**A1) Execuția bugetară a veniturilor bugetului local la 31.03.2020, este în suma totală de 25.448.411 lei raportată la prevederile bugetare anuale și trimestriale.**

Veniturile s-au încasat la unele categorii de impozite în procente peste media încasărilor totale între 50-80% și doar câteva categorii în procente mai mici decât media totală, fiind prezentate detaliat în **Anexa nr. 1** la proiectul HCL- Contul de execuție a bugetului local- Venituri.

#### **A2) Execuția bugetară a cheltuielilor bugetului local .**

Pe parcursul execuției bugetare, ordonatorii de credite au obligația de a asigura în totalitate cheltuielile secțiunii de funcționare ale bugetului (alin. 9 art. 49 Legea 273/2006). În situația în care secțiunea de funcționare înregistrează deficit în cursul anului (adică suma plăților efectuate și a celor restante este mai mare decât suma veniturilor încasate cuprinse la secțiunea de funcționare), ordonatorul principal de credite propune autorității deliberative rectificarea bugetului local, inclusiv prin diminuarea sumelor reprezentând vărsăminte din secțiunea de dezvoltare, cu condiția ca sumele respective să nu facă obiectul unor angajamente legale (alin, 10 art 49 Legea 273/2006).

În cazul nostru, la 31 martie 2020 situația se prezintă astfel:

- plăți efectuate pentru secțiunile funcționare+dezvoltare= 16.039.008,19 lei
- plăți restante = 0
- Suma plăților restante+ plăți efectuate=16.039.008,19 lei
- Venituri încasate =25.448.411 lei

După cum se observă, suma plăților este mai mica decât veniturile încasate, înregistrându-se un excedent total de 9.409.403 lei.

**B)** Potrivit alin. 13 al art. 49 din Legea nr. 273/2006 privind finanțele publice locale, prin modificarea introdusă de punctul 25 din OUG 63/2010, ” în lunile aprilie, iulie și octombrie, pentru trimestrul expirat, și cel târziu în decembrie, pentru trimestrul IV, ordonatorii principali de credite au obligația de a prezenta în ședință publică spre analiză și aprobare de către autoritățile deliberative, **Execuția bugetului împrumuturilor externe și interne**, cu scopul de a redimensiona cheltuielile, astfel încât la sfârșitul anului:

a) să nu înregistreze plăți restante;

b) diferența dintre tragerile autorizate în anul respectiv și suma dintre plățile efectuate și plățile restante să fie mai mare decât zero.”

Referitor la acest aspect, având în vedere că împrumutul a fost tras în anii precedenți și nu mai există plăți către furnizori de efectuat din credite, execuția bugetului împrumuturilor se referă doar la tranșele ratelor de rambursat, la care se adaugă dobânzile aferente.

Vă prezentăm situația **Execuției bugetului împrumuturilor interne la 31.03.2020:**

Tipul împrumutului	Rate rambursat de în anul 2020	Rate de rambursat de în trim. I 2020	Plăți de rate efectuate 31.03.2020	Dobânzi datorate în 2020	Dobânzi datorate în trim. I 2020	Plăți de dobânzi efectuate 31.03.2020
Linie de credit 2 pt. Modernizare străzi (2006)	2.000.000	500.000	499.995	150.000	45.000	40.659,97

Menționăm că nu există rate sau dobânzi restante la împrumuturile interne contractate, acestea fiind achitate la zi, fără întârziere.

Având în vedere cele prezentate mai sus propun: analizarea și aprobarea execuției bugetare a veniturilor și cheltuielilor pe secțiuni de funcționare și dezvoltare la 31.03.2020 precum și aprobarea execuției bugetului împrumuturilor interne.

SEF SERVICIU FINANCIAR BUGET  
MARIUS ADRIAN PASCU

