


BILANT
31.03.2014

pag: 1 - lei -

COD	DENUMIRE INDICATORI	SOLD LA INCEPUTUL PERIOADEI	SOLD LA SFARSITUL PERIOADEI
62507	ORAS POPESTI LEORDENI		
01004	2.Instalatii tehnice, mijloace de transport, animale, plantatii, mobilier, aparatura birotica si alte active corporale (ct.2130100+2130200+2130300+2130400+2140000+2310000-2810300-2810400-2910300-2910400-2930200*)	212.433	203.943
01005	3.Terenuri si cladiri (ct.2110100+2110200+2120000+2310000-2810100-2810200-2910100-2910200-2930200)	244.512.697	244.548.484
01007	5.Active financiare necurente (investitii pe termen lung) peste un an (ct.2600100+2600200+2600300+2650000+2670201+2670202+2670203+2670204+2670205+2670208-2960101-2960102-2960103-2960200), din care:	10.600	10.600
01008	Titluri de participare (ct.2600100+2600200+2600300-2960101-2960102-2960103)	10.600	10.600
01015	7.TOTAL ACTIVE NECURENTE (rd.03+04+05+06+07+09)	244.735.730	244.763.027
01019	1.Stocuri (ct.3010000+3020100+3020200+3020300+3020400+3020500+3020600+3020700+3020800+3020900+3030100+3030200+3040100+3040200+3050100+3050200+3070000+3090000+3310000+3320000+3410000+3450000+3460000+3470000+3490000+3510100+3510200+3540100+3540500+3540600+3560000+3570000+3580000+3590000+3610000+3710000+3810000+/-3480000+/-3780000-3910000-3920100+3920200-3930000-3940100-3940500-3940600-3950100-3950200-3950300-3950400-3950600-3950700-3950800-3960000-3970000-3980000)	333.246	331.454
01021	Creante din operatiuni comerciale, avansuri si alte decontari (ct.2320000+2340000+4090101+4090102+4110101+4110108+4130100+4180000+4250000+4280102+4610101+4610109+4730109**+4810101+4810102+4810103+4810200+4810300+4810900+4820000+4830000+4890000-4910100-4960100+5120800) din care:	5.157	9.173
01022	Creante comerciale si avansuri (ct.2320000+2340000+4090101+4090102+4110101+4110108+4130100+4180000+4610101-4910100-4960100),din care:	5.157	9.173
01023	Creante bugetare (ct.4310100**+4310200**+4310300**+4310400**+4310500**+4310700**+4370100**+4370200**+4370300**+4420400+4420800**+4440000**+4460000**+4480200+4610102+4630000+4640000+4650100+4650200+4660401+4660402+4660500+4660900+4810101**+4810102**+4810103**+4810900**+4820000**-4970000), din care:	29.748.350	65.615.843
01024	Creantele bugetului general consolidat (ct.4630000+4640000+4650100+4650200+4660401+4660402+4660500+4660900-4970000)	29.732.047	65.585.733
01030	Total creante curente (rd.21+23+25+27)	29.753.507	65.625.016
01033	Conturi la trezorerie, casa in lei. (ct.5100000+5120101+5120501+5130101+5140101+5150101+5150301+5160101+5170101+5200100+5210100+5210300+5230000+5250101+5250102+5250301+5250302+5250400+5260000+5270000+5280000+5290101+5290201+5290301+5290400+5290901+5310101+5500101+5510000+5520000+5550101+5570101+5580101+5580201+5590101+5600101+5600300+5600401+5610100+5610300+5620100+5620300+5710100+5710300+5710400+5740101+5740102+5740301+5740302+5740400+5750100+5750300+5750400-		

COD	DENUMIRE INDICATORI	SOLD LA INCEPUTUL PERIOADEI	SOLD LA SFARSITUL PERIOADEI
	7700000)	5.844.955	17.673.857
01040	Total disponibilitati si alte valori (rd.33+33.1+35+35.1)	5.844.955	17.673.857
01042	6.Cheltuieli in avans (ct.4710000)	3.914.186	1.936.965
01045	7.TOTAL ACTIVE CURENTE (rd.19+30+31+40+41+41.1+42)	39.845.894	85.567.292
01046	8.TOTAL ACTIVE (rd.15+45)	284.581.624	330.330.319
01054	2.Imprumuturi pe termen lung (ct.1610200+1620200+1630200+ 1640200+1650200+1660201+1660202+1660203+1660204+ 1670201+1670202+1670203+1670208+1670209-1690200)	16.796.645	15.439.083
01058	TOTAL DATORII NECURENTE (rd.52+54+55)	16.796.645	15.439.083
01060	1.Datorii comerciale, avansuri si alte decontari (ct.2690100+4010100+ 4030100+4040100+4050100+4080000+4190000+4620101+4620109+ 4730109+4810101+4810102+4810103+4810200+4810300+4810900+ 4820000+4830000+4890000+5090000+5120800), din care:	2.155.781	1.480.005
01061	Datorii comerciale si avansuri (ct.4010100+4030100+4040100+ 4050100+4080000+4190000+4620101+4620109), din care:	2.154.671	1.480.005
01062	2.Datorii catre bugete (ct.4310100+4310200+4310300+4310400+4310500+ 4310700+4370100+4370200+4370300+4400000+4410000+4420300+4420 800+ 4440000+4460000+4480100+4550501+4550502+4550503+4670100+4670 200+ 4670300+4670400+4670500+4670900+4730109+4810900+4820000),din care:	346.676	393.377
010631	Contributii sociale (ct.4310100+4310200+4310300+4310400+4310500+ 4310700+4370100+4370200+4370300)	195.813	206.218
01072	6.Salariile angajatilor (ct.4210000+4230000+4260000+4270100+4270300+ 4280101)	258.713	221.997
01073	7.Alte drepturi cuvenite altor categorii de persoane (pensii, indemnizatii de somaj, burse) (ct.4220100+4220200+4240000+4260000+4270200+ 4270300+4290000+4380000), din care:		2.298
01078	10.TOTAL DATORII CURENTE (rd.60+62+65+70+71+72+73+74+75)	2.761.170	2.097.677
01079	11.TOTAL DATORII (rd.58+78)	19.557.815	17.536.760
01080	12.ACTIVE NETE = TOTAL ACTIVE - TOTAL DATORII = CAPITALURI PROPRII (rd.80=rd.46-79=rd.90)	265.023.809	312.793.559
01084	1.Rezerve, fonduri (ct.1000000+1010000+1020000+1030000+1040000+ 1050100+1050200+1050300+1050400+1050500+1060000+1320000+ 1330000+1390100)	101.662.594	101.662.594
01085	2.Rezultatul reportat (ct.1170000-sold creditor)	130.935.182	163.361.215
01087	4.Rezultatul patrimonial al exercitiului (ct.1210000-sold creditor)	32.426.033	47.769.750
01090	6.TOTAL CAPITALURI PROPRII (rd.84+85-86+87-88)	265.023.809	312.793.559

Conducatorul institutiei

Conducatorul compartimentului
financiar- contabil


CONTUL DE REZULTAT PATRIMONIAL

31.03.2014

pag.: 1 - lei -

COD	DENUMIRE INDICATORI	An precedent	An curent
62507	ORAS POPESTI LEORDENI		
02002	1.Venituri din impozite, taxe, contributi de asigurari si alte venituri ale bugetelor (ct.7300100+7300200+7310100+7310200+7320100+7330000+7340000+7350100+7350200+7350300+7350400+7350500+7350600+7360100+7390000+7450100+7450200+7450300+7450400+7450500+7450900+7460100+7460200+7460300+7460900)	20.772.968	52.067.961
02003	2.Venituri din activitati economice (ct.7210000+7220000+7510100+7510200+/-7090000)	36.323	49.071
02004	3.Finantari, subventii, transferuri, alocatii bugetare cu destinatie speciala (ct.7510500+7710000+7720100+7720200+7730000+7740100+7740200+7750000+7760000+7780000+7790000)	4.914	565.000
02006	TOTAL VENITURI OPERATIONALE (rd.02+03+04+05)	20.814.205	52.682.032
02008	1.Salarii si contributiile sociale aferente angajatilor (ct.6410000+6420000+6450100+6450200+6450300+6450400+6450500+6450600+6450800+6460000+6470000)	1.439.370	1.612.087
02009	2.Subventii si transferuri (ct.6700000+6710000+6720000+6730000+6740000+6750000+6760000+6770000+6780000+6790000)	68.303	87.536
02010	3.Stocuri, consumabile, lucrari si servicii executate de terti (ct.6010000+6020100+6020200+6020300+6020400+6020500+6020600+6020700+6020800+6020900+6030000+6060000+6070000+6080000+6090000+6100000+6110000+6120000+6130000+6140000+6220000+6230000+6240100+6240200+6260000+6270000+6280000+6290100+6290200)	3.168.956	2.464.898
02011	4.Cheltuieli de capital, amortizari si provizioane (ct.6810100+6810200+6810300+6810401+6810402+6820101+6820109+6820200+6890100+6890200)	10.923	8.654
02012	5. Alte cheltuieli operationale (ct.6350000+6540000+6580000)	2.945	12.600
02013	TOTAL CHELTUIELI OPERATIONALE (rd.08+09+10+11+12)	4.690.497	4.185.775
02015	- EXCEDENT (rd.06-rd.13)	16.123.708	48.496.257
02018	V. CHELTUIELI FINANCIARE (ct.6630000+6640000+6650000+6660000+6670000+6680000+6690000+6860300+6860400+6860800)	875.348	727.210
02021	- DEFICIT (rd.18-rd.17)	875.348	727.210
02023	- EXCEDENT (rd.15+20-16-21)	15.248.360	47.769.047
02025	VIII. VENITURI EXTRAORDINARE (ct.7910000)		703
02028	- EXCEDENT (rd.25-rd.26)		703
02031	- EXCEDENT (rd.23+28-24-29)	15.248.360	47.769.750

Conducatorul institutiei

Conducatorul compartimentului
financiar- contabil

SITUATIA FLUXURILOR DE TREZORERIE


31.03.2014

pag: 1 - lei -

COD	DENUMIRE INDICATORI	Total	Casa in lei ct.5310101	Disponibil al/ Finantarea de la bugetul de stat ct.5200100/ ct.7700000	Disponibil al/ Finantarea de la bugetul local ct.5210100/ ct.7700000	Disponibil al/ Finantarea de la bugetul social de asigurarilor ct.52501/ ct.7700000	Disponibil din venituri curente ale/ Finantarea din bugetul fd. national unic de asig. sociale de sanatate ct.5710100/ ct.7700000	Disponibil din venituri/ Finantarea din bugetul Fondului pentru mediu ct.5750100/ ct.7700000	Disponibil al/ Finantarea de la bugetul trezoreriei statului ct.5240100/ ct.7700000	Conturi de disponibilitati (5xxxxx) (incluade si rezultatele precedente din anii ale bugetelor respective)
62507	ORAS POPESTI LEORDENI	21.860.715	3.873.338	16.383.811						1.603.566
03002	1. Incasari	8.839.071	3.697.666	3.354.533						1.386.872
03003	2. Plati									
03004	3. Numerar net din activitatea operationala (rd.02-rd.03)	13.021.644	175.672	12.829.278						16.694
03006	1. Incasari	223.909		223.909						
03007	2. Plati	1.309.100		1.309.100						
03008	3. Numerar net din activitatea de investitii (rd.06-07)	-1.085.191		-1.085.191						
03011	2. Plati	107.551		107.551						
03012	3. Numerar net din activitatea de finantare (rd.10-rd.11)	-107.551		-107.551						
03013	IV.CRESTEREA (DESCRETEREA) NETA DE NUMERAR SI ECHIVALENT DE NUMERAR (rd.04+rd.08+rd.12)	11.828.802	175.672	11.656.536						16.694
03014	V. NUMERAR SI ECHIVALENT DE NUMERAR LA INCEPUTUL ANULUI	5.844.955		5.692.290						152.665
03015	VI.NUMERAR SI ECHIVALENT DE NUMERAR LA SFARSITUL PERIOADEI (rd.13+rd.14+ rd.14.1-rd.14.2)	17.673.857	175.672	17.328.826						109.359

Viza trezoreriei

Conducatorul compartimentului financiar-contabil



Conducatorul institutiei

**CONTUL DE EXECUTIE AL INSTITUTIILOR PUBLICE FINANTATE
DIN VENITURI PROPRII SI SUBVENTII DIN BUGETUL LOCAL - VENITURI
SECTIUNEA DE FUNCTIONARE
31.03.2014**

Pag. 1 - lei-


Capi- tol	Sub- capi- tol	Pa- ra- graf	Gru- pa / Titlu	Ar- ti- col	Ali- ne- at	Denumire indicator	Prevederi anuale aprobaate la finele perioadei de raportare	Prevederi bugetare trimestriale cumulate	Drepturi constatate			Incasari realizate	Stingeri pe alte cai decat incasari	Drepturi constatate de incasat
									Total, din care:	din anii precedenti	din anul curent			
A							B	2	3=4+5	4	5	6	7	8=3-6-7
0001	10					TOTAL VENITURI-VENITURI	245.000	80.000	50.369	1.298	49.071	45.055		5.314
0002						I. VENITURI CURENTE	245.000	80.000	50.369	1.298	49.071	45.055		5.314
2900						C. VENITURI NEFISCALE	245.000	80.000	50.369	1.298	49.071	45.055		5.314
3000						C1. VENITURI DIN PROPRIETATE	25.000	25.000						
3010						VENITURI DIN PROPRIETATE	25.000	25.000						
	05					Venituri din concesiuni si inchirieri	25.000	25.000						
3300	10					C2. VANZARI DE BUNURI SI SERVICII	220.000	55.000	50.369	1.298	49.071	45.055		5.314
3310						VENITURI DIN PRESTARI DE SERVICII SI ALTE								
						ACTIVITATI	220.000	55.000	50.369	1.298	49.071	45.055		5.314
	05					Taxe si alte venituri in invatamant	220.000	55.000	50.369	1.298	49.071	45.055		5.314

Conducatorul institutiei


Conducatorul compartimentului
financiar-contabil


DETALIEREA CHELTUIELILOR
INSTITUTII PUBLICE FINANTATE DIN VENITURI PROPRII
SI SUBVENTII DIN BUGETUL LOCAL
SECTIUNEA DE FUNCTIONARE
31.03.2014

Capi- tol	Sub- capi- tol	Pa- ra- graf	Gru- pa / Titlu	Ar- ti- col	Ali- ne- at	Denumire indicator	Credite de angajament	Credite bugetare		Angajamente legale de platit	Plati efectuate	Angajamente legale	Cheltuieli efective	
								anuale aprobrate la finele perioadel de raportare	trimestriale definitive					
A							1	2	3	4	5	6	7=5-6	8
5010						B								
						TOTAL CHELTUIELI DIN VENITURI PROPRII SI SUBVENTII		245.000	80.000	56.835	44.723	56.835	48.166	
	01					CHELTUIELI CURENTE		245.000	80.000	56.835	44.723	56.835	48.166	
6510						TITLUL II BUNURI SI SERVICII INVATAMANT		245.000	80.000	56.835	44.723	56.835	48.166	
	01					CHELTUIELI CURENTE		245.000	80.000	56.835	44.723	56.835	48.166	
	20					TITLUL II BUNURI SI SERVICII		245.000	80.000	56.835	44.723	56.835	48.166	
	20		03			Hrana		220.000	55.000	56.835	44.723	56.835	48.166	
	20		03	01		Hrana pentru oameni		220.000	55.000	56.835	44.723	56.835	48.166	
	20		05			Bunuri de natura obiectelor de inventar		25.000	25.000	56.835	44.723	56.835	48.166	
9910	96		20	05	30	Alte obiecte de inventar excedent/deficit sect funct		25.000	25.000	56.835	44.723	56.835	48.166	
											332			



Conducatorul institutiei
financiar-contabil

Conducatorul institutiei

Conducatorul compartimentului
financiar-contabil


6

Capi- tol	Sub- capi- tol	Pa- ra- gra- ful graf	Ar- ti- col	Ali- ne- at	Denumire indicator	Prevederi anuale aproabate la finele perioadei de raportare	Prevederi bugetare trimestriale cumulate	Drepturi constatate			Incasari realizate	Stingeri pe alte cai decat incasari	Drepturi constatate de incasat
								Total, din care:	din anii precedenti	din anul curent			
A						1	2	3=4+5	4	5	6	7	8=3-6-7
6250	7				B								
					ORAS POPESTI LEORDENI								
0001	02				TOTAL VENITURI-BUGET LOCAL	45.590.000	13.335.050	82.365.712	29.732.047	52.633.665	16.607.720		65.757.992
0302					IMPOZIT PE VENIT	2.446.000	612.000	2.446.000		2.446.000	880.953		1.565.047
	18				Impozitul pe veniturile din transferul proprietatilor imobiliare din patrimoniul personal	2.446.000	612.000	2.446.000		2.446.000	880.953		1.565.047
0402					COTE SI SUME DEFALCATE DIN IMPOZITUL PE VENIT	20.818.000	5.078.175	20.818.000		20.818.000	5.110.760		15.707.240
	01				Cote defalcate din impozitul pe venit	15.575.000	3.767.425	15.575.000		15.575.000	3.800.010		11.774.990
	04				Sume alocate din cotele defalcate din impozitul pe venit pentru echilibrarea bugetelor locale	5.243.000	1.310.750	5.243.000		5.243.000	1.310.750		3.932.250
0702					IMPOZIT SI TAXE PE PROPRIETATE	12.054.000	4.511.000	40.527.069	23.687.324	16.839.745	6.241.017		34.286.052
	01				Impozit si taxa pe cladiri	9.832.000	4.000.000	35.891.892	21.186.116	14.705.776	5.150.597		30.741.295
	01				Impozit pe cladiri de la persoane fizice	2.351.000	1.000.000	5.253.478	2.195.252	3.058.226	1.616.857		3.656.621
0702	01	02			Impozit si taxa pe cladiri de la persoane juridice	7.481.000	3.000.000	30.638.414	18.990.864	11.647.550	3.533.740		27.104.674
0702	02				Impozit si taxa pe teren	1.915.000	433.000	4.548.285	2.499.270	2.049.015	1.011.491		3.536.794
	01				Impozit pe terenuri de la persoane fizice	687.000	158.000	1.423.712	692.153	731.559	416.103		1.007.609
0702	02	02			Impozit si taxa pe teren de la persoane juridice	1.007.000	219.000	2.406.929	1.331.022	1.075.907	461.557		1.945.372
0702	02	03			Impozitul pe terenul extravilan	221.000	56.000	717.644	476.095	241.549	133.831		583.813
	03				Taxe judiciare de timbru si alte taxe de timbru	301.000	75.000	53.362		53.362	45.448		7.914

Capi- tol	Sub- capi- tol	Pa- ra- graf	Gru- pa / Titlu col	Ali- ne- at	Denumire indicator	Prevederi anuale aproabate la finele perioadei de raportare		Prevederi bugetare trimestriale cumulate	Drepturi constatate			Incasari realizate	Sfingeri pe alte cai decat incasari	Drepturi constatate de incasat
						1	2		Total, din care:	4 din anii precedenti	5 din anul current			
					B				3=4+5	4	5	6	7	8=3-6-7
0702	50				Alte impozite si taxe pe proprietate	6.000	3.000	3.000	33.530	1.938	31.592	33.481		49
1102	02				SUME DEFALCATE DIN TVA	5.095.000	1.288.875	1.288.875	5.095.000		5.095.000	1.288.875		3.806.125
					Sume defalcate din taxa pe valoarea adaugata pentru finantarea cheltui- lilor descentralizate la nivelul comunelor, oraselor, municipiilor, sectoarelor si Municipiului Bucuresti	4.545.000	1.151.375	1.151.375	4.545.000		4.545.000	1.151.375		3.393.625
1502	50				Sume defalcate din taxa pe valoarea adaugata pentru echilibrarea bugetelor locale	550.000	137.500	137.500	550.000		550.000	137.500		412.500
1602	01				TAXE PE SERVICII SPECIFICE	3.188.000	912.000	912.000	96.089		96.089	14		96.075
					Alte taxe pe servicii specifice	1.835.000	573.000	573.000	96.089		96.089	14		96.075
					TAXE PE UTILIZAREA BUNURILOR, AUTORIZAREA UTILIZARI BUNURILOR SAU PE DESFASURAREA DE ACTIVITATI	744.000	300.000	300.000	8.034.525	3.001.192	5.033.333	1.430.957		6.603.568
1602	02				Impozit pe mijloacele de transport	1.091.000	273.000	273.000	5.312.793	2.995.929	2.316.864	905.827		4.406.966
					Impozit pe mijloacele de transport deținute de persoane fizice*)	744.000	300.000	300.000	2.376.156	1.466.574	909.582	403.488		1.972.668
1602	02				Impozit pe mijloace de transport deținute persoane de juridice*)	1.091.000	273.000	273.000	2.936.637	1.529.355	1.407.282	502.339		2.434.298
1602	03				Taxe si tarife pentru eliberarea de licente si autorizatii de functionare	1.343.000	336.000	336.000	2.701.732	5.263	2.696.469	521.409		2.180.323
1602	50				Alte taxe pe utilizarea bunurilor, autorizarea utilizarii bunurilor sau pe desfasurare de activitati	10.000	3.000	3.000	20.000		20.000	3.721		16.279
3002					VENITURI DIN PROPRIETATE	535.000	134.000	134.000	688.849	250.225	438.624	253.604		435.245

Capi- tol	Sub- capi- tol	Pa- ra- graf	Gru- pa / Titlu	Ar- ti- col	Al- ne- at	Denumire indicator	Prevederi anuale aprobaate la finele perioadei de raportare		Prevederi trimestriale cumulate	Drepturi constatate			Incasari realizate	Stingeri pe alte cai decat incasari	Pag. 3 - lei- Drepturi constatate de incasat
							1	2		Total, din care:	din anii precedenti	din anul curent			
A							1	2	3=4+5	4	5	6	7	8=3-6-7	
3002	05					B									
		30				Venituri din concesiuni si inchirieri Alte venituri din concesiuni si inchirieri de catre institutiile publice VENITURI DIN PRESTARI DE SERVICII SI ALTE ACTIVITATI	535.000	134.000	688.849	250.225	438.624	253.604			435.245
3302						Venituri din recuperarea cheltuielilor de judecata, imputatii si despagubiri Alte venituri din prestari de servicii si alte activitati	535.000	134.000	688.849	250.225	438.624	253.604			435.245
3302	28					Venituri din recuperarea cheltuielilor de judecata, imputatii si despagubiri	10.000	10.000	77.828	77.828		1.543			76.285
3302	50					Alte venituri din prestari de servicii si alte activitati	1.000	1.000	25.518	25.518		135			25.383
3402						VENITURI DIN TAXE ADMINISTRATIVE, ELIBERARI PERMISE	9.000	9.000	52.310	52.310		1.408			50.902
3402	02					Taxe extrajudiciare de timbru	202.000	53.000	202.000		202.000	48.608			153.392
	50					Alte venituri din taxe administrative, eliberari permise	173.000	45.000	173.000		173.000	39.555			133.445
3502						AMENZI, PENALITATI SI CONFISCARI	29.000	8.000	29.000		29.000	9.053			19.947
	01					Venituri din amenzi si alte sanctiuni aplicate potrivit dispozitiilor legale	677.000	178.000	2.889.649	2.715.478	174.171	201.272			2.688.577
3502	01	02				Venituri din amenzi si alte sanctiuni aplicate de catre alte institutii de specialitate	650.000	163.000	2.855.594	2.714.898	140.696	192.357			2.663.237
3502	02					Penalitati pentru nedepunere sau depunere cu intarziere declaratiei de impozite si taxe	650.000	163.000	2.855.594	2.714.898	140.696	192.357			2.663.237
3502	50					Alte amenzi, penalitati si confiscari	27.000	15.000	33.885	580	33.305	8.745			25.140
3702						TRANSFERURI VOLUNTARE, ALTELE DECAT SUBVENTIILE			170	170					
									925.000		925.000	925.000			

Capi- tol	Sub- capi- tol	Pa- ra- graf	Gru- pa / Titlu	Ali- ne- at	Denumire indicator	Prevederi bugetare anuale aprobaate la finele perioadei de raportare	Prevederi bugetare trimestriale cumulate	Drepturi constatate		Incasari realizate	Stingeri pe alte cai decat incasari	Drepturi constatate de incasat	
								Total, din care:	din anii precedenti				
A						1	2	3=4+5	4	5	6	7	8=3-6-7
3702	03				B Varsaminte din sectiunea de functionare pentru finantarea sectiunii de dezvoltare a bugetului local(cu semnul minus)	-23.463.640	-7.890.684	-1.309.100		-1.309.100			
3702	04				Varsaminte din sectiunea de functionare	23.463.640	7.890.684	1.309.100		1.309.100			
3902	50				Alte transferuri voluntare			925.000		925.000			
4202	03				VENITURI DIN VALORIFICAREA UNOR BUNURI Venituri din vanzarea locuintelor			703		703			654
4202	34				construite din fondurile statului SUBVENTII DE LA BUGETUL DE STAT Subventii pentru acordarea ajutorului pentru incalzirea locuintei cu lemne, carbuni,combustibili petrolieri	565.000	558.000	565.000		565.000			654 339.932
4202	65				Finantarea Programului National de Dezvoltare Locala	11.000	4.000	11.000		11.000			9.792
						554.000	554.000	554.000		554.000			330.140



Conducatorul institutiei /
Conducatorul compartimentului
financiar-contabil

[Handwritten signature]

CONTUL DE EXECUTIE AL BUGETULUI LOCAL - VENITURI
SECTIUNEA DE DEZVOLTARE
31.03.2014

Pag. 1 - lei-

Capi- tol	Sub- capi- tol	Pa- ra- gra- ful	Gru- pa / Titlu	Ar- ti- col	Ali- ne- at	Denumire indicator	Prevederi bugetare anuale aprobaate la finele perioadei de raportare	Prevederi bugetare trimestriale cumulate	Drepturi constatate			Incasari realizate	Stingeri pe alte cai decat incasari	Drepturi constatate de incasat
									Total, din care:	din anii precedenti	din anul curent			
A							B	2	3=4+5	4	5	6	7	8=3-6-7
0001	02					TOTAL VENITURI-BUGET LOCAL	24.017.640	8.444.684	1.863.803	1.863.803	1.863.803	1.533.009		330.794
0002						I. VENITURI CURENTE	23.463.640	7.890.684	1.309.100	1.309.100	1.309.100	1.309.100		
2900						C. VENITURI NEFISCALE	23.463.640	7.890.684	1.309.100	1.309.100	1.309.100	1.309.100		
3300						C2. VANZARI DE BUNURI SI SERVICII	23.463.640	7.890.684	1.309.100	1.309.100	1.309.100	1.309.100		
3702						TRANSFERURI VOLUNTARE, ALTELE DECAT SUBVENTIILE	23.463.640	7.890.684	1.309.100	1.309.100	1.309.100	1.309.100		
04						Varsaminte din sectiunea de functionare	23.463.640	7.890.684	1.309.100	1.309.100	1.309.100	1.309.100		
3900	02					II. VENITURI DIN CAPITAL			703	703	703	49		654
3902						VENITURI DIN VALORIFICAREA UNOR BUNURI			703	703	703	49		654
03						Venituri din vanzarea locuintelor construite din fondurile statului			703	703	703	49		654
4100	02					IV. SUBVENTII	554.000	554.000	554.000	554.000	554.000	223.860		330.140
4200						SUBVENTII DE LA ALTE NIVELE ALE ADMINISTRATIEI PUBLICE	554.000	554.000	554.000	554.000	554.000	223.860		330.140
4202						SUBVENTII DE LA BUGETUL DE STAT	554.000	554.000	554.000	554.000	554.000	223.860		330.140
65						Finantarea Programului National de Dezvoltare Locala	554.000	554.000	554.000	554.000	554.000	223.860		330.140

Conducatorul institutiei

Conducatorul compartimentului
financiar-contabil


CONTUL DE EXECUTIE AL BUGETULUI LOCAL - VENITURI
SECTIUNEA DE FUNCTIONARE
31.03.2014

Pag. 1 - lei-

Capi- tol	Sub- capi- tol	Pa- ra- graf	Ar- ti- col	Ali- at	Denumire indicator	Prevederi anuale aprobaate la finele perioadei de raportare	Prevederi bugetare trimestriale cumulate	Drepturi constatate			Incasari realizate	Stingeri pe alte cai decat incasari	Drepturi constatate de incasat
								Total, din care:	din anii precedenti	din anul curent			
A						1	2	3=4+5	4	5	6	7	8=3-6-7
0001	02				TOTAL VENITURI-BUGET LOCAL	21.572.360	4.890.366	80.501.909	29.732.047	50.769.862	15.074.711		65.427.198
0002					I. VENITURI CURENTE	21.561.360	4.886.366	80.490.909	29.732.047	50.758.862	15.073.503		65.417.406
0003					A. VENITURI FISCALE	43.601.000	12.402.050	77.016.683	26.688.516	50.328.167	14.952.576		62.064.107
0004					A1. IMPOZIT PE VENIT, PROFIT SI CASTIGURI DIN CAPITAL	23.264.000	5.690.175	23.264.000		23.264.000	5.991.713		17.272.287
0300					A1.2 IMPOZIT PE VENIT, PROFIT SI CASTIGURI DIN CAPITAL DE LA PERSOANE FIZICE	23.264.000	5.690.175	23.264.000		23.264.000	5.991.713		17.272.287
0302	18				IMPOZIT PE VENIT	2.446.000	612.000	2.446.000		2.446.000	880.953		1.565.047
					Impozitul pe veniturile din transferul proprietatilor imobiliare din patrimoniul personal	2.446.000	612.000	2.446.000		2.446.000	880.953		1.565.047
0402					COTE SI SUME DEFALCATE DIN IMPOZITUL PE VENIT	20.818.000	5.078.175	20.818.000		20.818.000	5.110.760		15.707.240
	01				Cote defalcate din impozitul pe venit	15.575.000	3.767.425	15.575.000		15.575.000	3.800.010		11.774.990
	04				Sume alocate din cotele defalcate din impozitul pe venit pentru echilibrarea bugetelor locale	5.243.000	1.310.750	5.243.000		5.243.000	1.310.750		3.932.250
0700	02				A3 IMPOZITE SI TAXE PE PROPRIETATE	12.054.000	4.511.000	40.527.069	23.687.324	16.839.745	6.241.017		34.286.052
0702					IMPOZITE SI TAXE PE PROPRIETATE	12.054.000	4.511.000	40.527.069	23.687.324	16.839.745	6.241.017		34.286.052
	01				Impozit si taxa pe cladiri	9.832.000	4.000.000	35.891.892	21.186.116	14.705.776	5.150.597		30.741.295
	01				Impozit pe cladiri de la persoane fizice	2.351.000	1.000.000	5.253.478	2.195.252	3.058.226	1.616.857		3.636.621
	02				Impozit si taxa pe cladiri de la persoane juridice	7.481.000	3.000.000	30.638.414	18.990.864	11.647.550	3.533.740		27.104.674
	02				Impozit si taxa pe teren	1.915.000	433.000	4.548.285	2.499.270	2.049.015	1.011.491		3.536.794
	01				Impozit pe terenuri de la persoane								

Capi- tol	Sub- capi- tol	Pa- ra- gra- ful grafic	Ar- ti- col	Al- ne- at	Denumire indicator	Prevederi anuale aprobaate la finele perioadei de raportare	Prevederi bugetare trimestriale cumulate	Drepturi constatate			Incasari realizate	Stingeri pe alte cai decat incasari	Drepturi constatate de incasat
								Total, din care:	din anii precedenti	din anul curent			
A						1	2	3=4+5	4	5	6	7	8=3-6-7
0702	01				fizice	687.000	158.000	1.423.712	692.153	731.559	416.103		1.007.609
	02				Impozit si taxa pe teren de la persoane juridice	1.007.000	219.000	2.406.929	1.331.022	1.075.907	461.557		1.945.372
	03				Impozitul pe terenul extravilan	221.000	56.000	717.644	476.095	241.549	133.831		583.813
	03				Taxe judiciare de timbru si alte taxe de timbru	301.000	75.000	53.362		53.362	45.448		7.914
	50				Alte impozite si taxe pe proprietate	6.000	3.000	33.530	1.938	31.592	33.481		49
1000	02				A4 IMPOZITE SI TAXE PE BUNURI SI SERVICII	8.283.000	2.200.875	13.225.614	3.001.192	10.224.422	2.719.846		10.505.768
1102	02				SUME DEFALCATE DIN TVA	5.095.000	1.288.875	5.095.000		5.095.000	1.288.875		3.806.125
	06				Sume defalcate din taxa pe valoarea adaugata pentru finantarea cheltuielilor descentralizate la nivelul comunelor, oraselor, municipiilor, sectoarelor si Municipiului Bucuresti	4.545.000	1.151.375	4.545.000		4.545.000	1.151.375		3.393.625
					Sume defalcate din taxa pe valoarea adaugata pentru echilibrarea bugetelor locale	550.000	137.500	550.000		550.000	137.500		412.500
1502	50				TAXE PE SERVICII SPECIFICE			96.089		96.089	14		96.075
					Alte taxe pe servicii specifice			96.089		96.089	14		96.075
1602					TAXE PE UTILIZAREA BUNURILOR, AUTORIZAREA UTILIZARII BUNURILOR SAU PE DESFASURAREA DE ACTIVITATI	3.188.000	912.000	8.034.525	3.001.192	5.033.333	1.430.957		6.603.568
	02				Impozit pe mijloacele de transport	1.835.000	573.000	5.312.793	2.995.929	2.316.864	905.827		4.406.966
	01				Impozit pe mijloacele de transport detinute de persoane fizice*)	744.000	300.000	2.376.156	1.466.574	909.582	403.488		1.972.668
	02				Impozit pe mijloace de transport								

Capi- tol	Sub- capi- tol	Fa- ra- pa / graf Titlu col at	Al- ne- at	Denumire indicator	Prevederi bugetare anuale aprobaate la finele perioadei de raportare	Prevederi bugetare trimestriale cumulate	Drepturi constatate			Incasari realizate	Stingeri pe alte cai decat incasari	Drepturi constatate de incasat
							Total, din care:	din anii precedenti	din anul curent			
A				B	1	2	3=4+5	4	5	6	7	8=3-6-7
3502	02			aplicate potrivit dispozitiilor legale	650.000	163.000	2.855.594	2.714.898	140.696	192.357		2.663.237
	02			Venituri din amenzi si alte sanctiuni								
	02			aplicate de catre alte institutii de specialitate	650.000	163.000	2.855.594	2.714.898	140.696	192.357		2.663.237
	02			Penalitati pentru nedepunere sau depunere cu intarziere declaratiei de impozite si taxe	27.000	15.000	33.885	580	33.305	8.745		25.140
	50			Alte amenzi, penalizati si confiscari			170		170			
3702				TRANSFERURI VOLUNTARE, ALTELE DECAT SUBVENTIILE	-23.463.640	-7.890.684	-384.100		-384.100	-384.100		
	03			Varsaminte din sectiunea de functionare pentru finantarea sectiunii de dezvoltare a bugetului local(cu semnul minus)	-23.463.640	-7.890.684	-1.309.100		-1.309.100	-1.309.100		
	50			Alte transferuri voluntare			925.000		925.000	925.000		
4100	02			IV. SUBVENTII	11.000	4.000	11.000		11.000	1.208		9.792
4200				SUBVENTII DE LA ALTE NIVELE ALE ADMINISTRATIEI PUBLICE	11.000	4.000	11.000		11.000	1.208		9.792
4202				SUBVENTII DE LA BUGETUL DE STAT	11.000	4.000	11.000		11.000	1.208		9.792
	34			Subvenții pentru acordarea ajutorului pentru incalzirea locuintei cu lemne, carbuni, combustibili petrolieri	11.000	11.000			11.000	1.208		9.792



Conducatorul institutiei

Conducatorul compartimentului
financiar-contabil

CONTUL DE EXECUTIE AL BUGETULUI LOCAL - CHELTUIELI

31.03.2014

Pag. 1 - lei-

Capi- tol	Sub- capi- tol	Pa- ra- graf	Ar- ti- col	Ali- ne- at	Denumire indicator	Credite de angajament	Credite bugetare		Angajamente bugetare	Angajamente legale	Plati efectuate	Angajamente legale de platit	Cheltuieli efective
							anuale aprobrate la finele perioadei de raportare	trimestriale definitive					
A					B	1	2	3	4	5	6	7=5-6	8
6250	7				ORAS POPESTI LEORDENI								
5002					TOTAL CHELTUIELI		45.590.000	13.335.050	6.216.149	5.691.636	4.971.184	720.452	4.122.562
5102					AUTORITATI PUBLICE SI ACTIUNI EXTERNE		4.328.432	1.363.432	831.135	684.951	676.289	8.662	693.328
01					Autoritati executive si legislative		4.328.432	1.363.432	831.135	684.951	676.289	8.662	693.328
	03				Autoritati executive		4.328.432	1.363.432	831.135	684.951	676.289	8.662	693.328
5402					ALTE SERVICII PUBLICE GENERALE		1.178.650	201.000	73.924	66.356	66.356		61.836
05					Fond de rezerva bugetara la dispozitia autoritatilor locale		624.150						
5402	10				Servicii publice comunitare de evidenta a persoanelor		534.500	181.000	73.924	66.356	66.356		61.836
5402	50				Alte servicii publice generale		20.000	20.000					
5502					TRANZACTII PRIVIND DATORIA PUBLICA SI IMPRUMUTURI		1.100.000	275.000	107.551	107.551	107.551		57.290
6102					ORDINE PUBLICA SI SIGURANTA NATIONALA		1.001.000	293.500	74.391	62.873	62.873		57.290
03					Ordine publica		901.000	268.500	74.391	62.873	62.873		57.290
04					Politie comunitara		901.000	268.500	74.391	62.873	62.873		57.290
50					Alte cheltuieli in domeniul ordinii publice si sigurantei nationale		100.000	25.000					
6502					INVATAMANT		6.330.984	1.566.684	1.376.524	1.102.395	1.077.713	24.682	1.055.647
03					Invatamant prescolar si primar		6.330.984	1.566.684	1.376.524	1.102.395	1.077.713	24.682	1.055.647
01					Invatamant prescolar		1.477.940	336.324	275.860	221.231	208.853	12.378	219.600
02					Invatamant primar		4.853.044	1.230.360	1.100.664	881.164	868.860	12.304	836.047
6602					SANATATE		38.000	23.000	14.318	14.318	14.318		13.856
50					Alte cheltuieli in domeniul sanatatii		38.000	23.000	14.318	14.318	14.318		13.856
50					Alte institutii si actiuni sanitare		38.000	23.000	14.318	14.318	14.318		13.856
6702					CULTURA, RECREERE SI RELIGIE		1.077.733	406.733	162.681	162.681	156.809	5.872	158.144

Capi- tol	Sub- capi- tol	Pa- ra- gra- ful	Gru- pa / Titlu	Ali- ne- at	Denumire indicator	Credite de angajament	Credite bugetare		Angajamente bugetare	Angajamente legale	Plati efectuate	Angajamente legale de platit	Cheltuieli efective
							anuale aprobrate la finele perioadei de raportare	trimestriale definitive					
A					B	1	2	3	4	5	6	7=5+6	8
6702	05				Servicii recreative si sportive		757.733	256.733	138.417	138.417	132.545	5.872	133.880
	01				Sport		430.000	170.000	138.417	138.417	132.545	5.872	133.880
	03				Intretinere gradini publice, parcuri zone verzi, baze sportive si de agrement		327.733	86.733					
6702	06				Servicii religioase		300.000	150.000	24.264	24.264	24.264		24.264
	50				Alte servicii in domeniile culturii, recreerii si religiei		20.000						
6802					ASIGURARI SI ASISTENTA SOCIALA		2.249.250	634.750	467.195	396.824	389.257	7.567	390.719
	05				Asistenta sociala in caz de boli si invaliditati		1.494.250	434.750	372.503	302.132	296.518	5.614	296.027
6802	05	02			Asistenta sociala in caz de invaliditate		1.494.250	434.750	372.503	302.132	296.518	5.614	296.027
	12				Unitati de asistenta medico-sociale		15.000	15.000	7.156	7.156	5.203	1.953	7.156
	15				Prevenirea excluderii sociale		740.000	185.000	87.536	87.536	87.536		87.536
	01				Ajutor social		740.000	185.000	87.536	87.536	87.536		87.536
7002					LOCUINTE, SERVICII SI DEZVOLTARE PUBLICA		13.831.851	5.411.851	326.958	326.958	257.008	69.950	234.708
	06				Iluminat public si electrificari rurale		800.000	400.000	277.008	277.008	257.008	20.000	200.708
	50				Alte servicii in domeniile locuintelor, serviciilor si dezvoltarii comunale		13.031.851	5.011.851	49.950	49.950		49.950	34.000
7402					PROTECTIA MEDIULUI		6.000.000	1.500.000	1.140.761	1.140.761	797.961	342.800	1.140.761
	05				Salubritate si gestiunea deseurilor		6.000.000	1.500.000	1.140.761	1.140.761	797.961	342.800	1.140.761
	01				Salubritate		6.000.000	1.500.000	1.140.761	1.140.761	797.961	342.800	1.140.761
8002					ACTIUNI GENERALE ECONOMICE, SI DE MUNCA		180.000	180.000	260.919	260.919		260.919	259.919
	01				Actiuni generale economice si comerciale		180.000	180.000	260.919	260.919		260.919	259.919
	06				Prevenire si combatere inundatii si gheturi		165.000	165.000	252.362	252.362		252.362	252.362

Capi- tol	Sub- capi- tol	Pa- ra- graf	Gru- pa / Titlu	Ar- ti- col	Ali- ne- at	Denumire indicator	Credite de angajament	Credite bugetare		Angajamente bugetare	Angajamente legale	Plati efectuate	Angajamente legale de platit	Cheltuieli efective	
								anuale aprobat la finele perioadei de raportare	trimestriale definitive						
		A				B		1	2	3	4	5	6	7=5+6	8
8002	01	10				Programe de dezvoltare regionala si sociala			15.000	15.000	8.557		8.557		7.557
8402						TRANSPORTURI			8.274.100	1.479.100	1.379.792	1.365.049	1.365.049	1.365.049	56.354
03						Transport rutier			8.274.100	1.479.100	1.379.792	1.365.049	1.365.049	1.365.049	56.354
						Drumuri si poduri			8.274.100	1.479.100	1.379.792	1.365.049	1.365.049	1.365.049	56.354

18

DETALIEREA CHELTUIELILOR

- buget local -

31.03.2014

Capi- tol	Sub- capi- tol	Pa- ra- graf	Gru- pa / Titlu	Ar- ti- col	Ali- ne- at	Denumire indicator	Credite de angajament	Credite bugetare		Angajamente bugetare	Angajamente legale	Plati efectuate	Angajamente legale de platit	Cheltuieli efective
								anuale aprobrate la finele perioadei de raportare	trimestriale definitive					
A						B	1	2	3	4	5	6	7-5-6	8
6250	7					ORAS POPESTI LEORDENI								
5002						TOTAL CHELTUIELI		45.590.000	13.335.050	6.216.149	5.691.636	4.971.184	720.452	4.122.562
5102						AUTORITATI PUBLICE SI ACTIUNI EXTERNE		4.328.432	1.363.432	831.135	684.951	676.289	8.662	693.328
	01					CHELTUIELI CURENTE		3.851.432	1.093.432	831.135	684.951	676.289	8.662	693.328
	10					TITLUL I CHELTUIELI DE PERSONAL		2.308.000	656.000	587.494	441.673	441.671	2	453.247
	10	01				Cheltuieli salariale in bani		1.831.000	535.000	467.140	352.713	352.711	2	360.953
	10	01	01			Salarii de baza		1.700.000	500.000	436.729	322.302	322.300	2	330.754
	10	01	12			Indemnizatii platite unor persoane din afara unitatii		131.000	35.000	30.411	30.411	30.411		30.199
	10	03				Contributii		477.000	121.000	120.354	88.960	88.960		92.294
	10	03	01			Contributii de asigurari sociale de stat		353.000	89.000	90.375	66.736	66.736		68.641
	10	03	02			Contributii de asigurari de somaj		9.000	3.000	2.074	1.531	1.531		1.577
	10	03	03			Contributii de asigurari sociale de sanatate		96.000	24.800	24.732	18.300	18.300		18.771
	10	03	04			Contributii de asigurari pentru accidente de munca si boli profesionale		3.000	200	650	480	480		494
	10	03	06			Contributii pentru concedii si indemnizatii		14.000	4.000	2.523	1.913	1.913		2.811
	20					TITLUL II BUNURI SI SERVICII		1.543.432	437.432	243.641	243.278	234.618	8.660	240.081
	20	01				Bunuri si servicii		518.432	172.432	121.687	121.687	115.608	6.079	118.795
	20	01	01			Furnituri de birou		100.000	30.000	24.317	24.317	24.317		25.346
	20	01	02			Materiale pentru curatenie		10.000	2.000	150	150	150		150
	20	01	03			Incalzit, iluminat si forta motrica		90.000	40.000	25.825	25.825	25.825		23.992
	20	01	04			Apa, canal si salubritate		11.000	3.000	1.048	1.048	1.037	11	1.048
	20	01	05			Carburanti si lubrifianti		21.000	6.000	2.504	2.504	2.504		2.504

Capi- tol	Sub- capi- tol	Pa- ra- graf	Gru- pa / Titlu	Ar- ti- col	Al- ne- at	Denumire indicator	Credite de angajament	Credite bugetare			Angajamente legale	Plati efectuate	Angajamente legale de platit	Cheltuieli efective
								anuale aprobat la finele perioadei de raportare	trimestriale definitive					
A						B	1	2	3	4	5	6	7=5+6	8
	20	01	06			Piese de schimb		12.432	12.432	797	797		797	
	20	01	08			Posta, telecomunicatii, radio, tv, internet		180.000	45.000	42.938	37.549	5.389	40.850	
	20	01	09			Materiale si prestari de servicii cu caracter functional		40.000	20.000	20.000	20.000		20.000	
	20	01	30			Alte bunuri si servicii pentru intretinere si functionare		54.000	14.000	4.108	3.429	679	4.108	
	20	02				Reparatii curente		25.000						
	20	05				Bunuri de natura obiectelor de inventar		25.000	5.000	305	305		305	
	20	05	30			Alte obiecte de inventar		25.000	5.000	305	305		305	
	20	06				Deplasari, detasari, transferari		20.000	5.000	412	412		412	
	20	06	01			Deplasari interne, detasari, transferari		20.000	5.000	412	412		412	
	20	11				Carti, publicatii si materiale documentare		14.000	5.000	1.528	90	1.438	1.528	
	20	12				Consultanta si expertiza		360.000	100.000	47.000	47.000		47.000	
	20	13				Pregatire profesionala		50.000	15.000	700		700	700	
	20	14				Protectia muncii		31.000						
	20	25				Cheltuieli judiciare si extrajudiciare derivate din actiuni in reprezentarea intereselor statului, potrivit dispozitiilor legale		40.000	10.000	1.746	1.746		1.746	
	20	30				Alte cheltuieli		460.000	125.000	70.263	69.457	443	69.900	
	20	30	03			Prime de asigurare non-viata		10.000	10.000					
	20	30	30			Alte cheltuieli cu bunuri si servicii		450.000	115.000	70.263	69.457	443	69.900	
	70					CHELTUIELI DE CAPITAL		477.000	270.000					
	71					TITLUL X ACTIVE NEFINANCIARE		477.000	270.000					

Capi- tol	Sub- capi- tol	Pa- ra- graf	Gru- pa / Titlu	Ar- ti- col	Ali- ne- at	Denumire indicator	Credite de angajament	Credite bugetare		Angajamente bugetare	Angajamente legale	Plati efectuate	Angajamente legale de platit	Cheltuieli efective
								anuale aprobrate la finele perioadei de raportare	trimestriale definitive					
A						B	1	2	3	4	5	6	7-5-6	8
			71	01		Active fixe		477.000	270.000					
			71	01	30	Alte active fixe (inclusiv reparatii capitale)		477.000	270.000					
5402			01			ALTE SERVICII PUBLICE GENERALE		1.178.650	201.000	73.924	66.356	66.356		61.836
			01			CHELTUIELI CURENTE		1.178.650	201.000	73.924	66.356	66.356		61.836
			10			TITLUL I CHELTUIELI DE PERSONAL		239.000	66.000	27.965	20.397	20.397		21.726
			10	01		Cheltuieli salariale in bani		187.000	50.000	21.933	15.997	15.997		17.039
			10	01	01	Salarii de baza		187.000	50.000	21.933	15.997	15.997		17.039
			10	03		Contributii		52.000	16.000	6.032	4.400	4.400		4.687
			10	03	01	Contributii de asigurari sociale de stat		39.000	10.000	4.562	3.327	3.327		3.544
			10	03	02	Contributii de asigurari de somaj		1.000	1.000	110	80	80		86
			10	03	03	Contributii de asigurari sociale de sanatate		10.000	3.000	1.140	832	832		886
			10	03	04	Contributii de asigurari pentru accidente de munca si boli profesionale		500	500	33	24	24		26
			10	03	06	Contributii pentru concedii si indemnizatii		1.500	1.500	187	137	137		145
			20			TITLUL II BUNURI SI SERVICII		315.500	135.000	45.959	45.959	45.959		40.110
			20	01		Bunuri si servicii		116.500	81.000	15.333	15.333	15.333		10.110
			20	01	01	Furnituri de birou		9.000	3.000	427	427	427		427
			20	01	02	Materiale pentru curatenie		2.500						
			20	01	03	Incalzit, iluminat si forta motrica		40.000	40.000	14.281	14.281	14.281		9.058
			20	01	04	Apa, canal si salubritate		20.000	10.000					
			20	01	08	Posta, telecomunicatii, radio, tv, internet		18.000	5.000	497	497	497		497

Capi- tol	Sub- capi- tol	Pa- ra- graf	Gr- pa / Titlu	Ar- ti- col	Ali- ne- at	Denumire indicator	Credite de angajament	Credite bugetare		Angajamente legale	Plati efectuate	Angajamente legale de platit	Cheltuieli efective	
								anuale aprobate la finele perioadei de raportare	trimestriale definitive					
A						B	1	2	3	4	5	6	8	
	20	01	09			Materiale si prestari de servicii cu caracter functional		20.000	20.000					
	20	01	30			Alte bunuri si servicii pentru intretinere si functionare		7.000	3.000	128	128		128	
	20	05				Bunuri de natura obiectelor de inventar		2.000	2.000	626	626		626	
	20	05	30			Alte obiecte de inventar		2.000	2.000	626	626		626	
	20	06				Deplasari, detasari, transferari		19.000	5.000					
	20	06	01			Deplasari interne, detasari, transferari		19.000	5.000					
	20	13				Pregatire profesionala		14.000	4.000					
	20	20				Reabilitare infrastructura program inundatii pentru autoritati publice locale		8.000	4.000					
	20	30				Alte cheltuieli		156.000	39.000	30.000	30.000		30.000	30.000
	20	30	30			Alte cheltuieli cu bunuri si servicii		156.000	39.000	30.000	30.000		30.000	30.000
	50					TITLUL V FONDURI DE REZERVA		624.150						
	50	04				Fond de rezerva bugetara la dispozitia autoritatilor locale		624.150						
5502						TRANZACTII PRIVIND DATORIA PUBLICA SI IMPRUMUTURI								
	01					CHELTUIELI CURENTE		1.100.000	275.000	107.551	107.551		107.551	107.551
	30					TITLUL III DOBANZI		1.100.000	275.000	107.551	107.551		107.551	107.551
	30	01				Dobanzi aferente datoriei publice interne		1.100.000	275.000	107.551	107.551		107.551	107.551
	30	01	01			Dobanzi aferente datoriei publice interne directe		1.100.000	275.000	107.551	107.551		107.551	107.551
6102						ORDINE PUBLICA SI SIGURANTA NATIONALA CHELTUIELI CURENTE		1.001.000	293.500	74.391	62.873		62.873	57.290
	01							1.001.000	293.500	74.391	62.873		62.873	57.290

Capi- tol	Sub- cap- tol	Pa- ra- gra- ful	Gru- pa / Titlu	Ar- ti- col	Ali- ne- at	Denumire indicator	Credite de angajament	Credite bugetare		Angajamente bugetare	Angajamente legale	Plati efectuate	Angajamente legale de platit	Cheltuieli efective	
								anuale aprobrate la finele perioadei de raportare	trimestriale definitive						
A						B	1	2	3	4	5	6	7=5-6	8	
						TITLUL I CHELTUIELI DE PERSONAL									
	10		10	01		Cheltuieli salariale in bani		729.000	193.500	54.472	42.954	42.954		38.330	
	10	01	10	01	01	Salarii de baza		570.000	150.000	42.723	33.690	33.690		30.062	
	10	03	10	03	01	Contributii		570.000	150.000	42.723	33.690	33.690		30.062	
	10	03	10	03	01	Contributii de asigurari sociale de stat		159.000	43.500	11.749	9.264	9.264		8.268	
	10	03	10	03	02	Contributii de asigurari de somaj		120.000	30.000	8.886	7.007	7.007		6.253	
	10	03	10	03	03	Contributii de asigurari sociale de sanatate		3.000	1.000	213	168	168		150	
	10	03	10	03	04	Contributii de asigurari pentru accidente de munca si boli profesionale		30.000	10.000	2.222	1.752	1.752		1.563	
	10	03	10	03	06	Contributii pentru concedii si indemnizatii		1.000	1.000	65	51	51		46	
						TITLUL II BUNURI SI SERVICII									
	20		20	01		Bunuri si servicii		5.000	1.500	563	286	286		256	
	20	01	20	01	02	Materiale pentru curatenie		272.000	100.000	19.919	19.919	19.919		18.960	
	20	01	20	01	03	Incalzit, iluminat si forta motrica		131.000	61.000	19.669	19.669	19.669		18.710	
	20	01	20	01	04	Apa, canal si salubritate		1.000	1.000						
	20	01	20	01	05	Carburanti si lubrifianti		20.000	15.000	8.391	8.391	8.391		7.432	
	20	01	20	01	06	Piese de schimb		1.000	1.000						
	20	01	20	01	08	Posta, telecomunicatii, radio, tv, internet		9.000	9.000						
	20	01	20	01	30	Alte bunuri si servicii pentru intretinere si functionare		10.000	5.000	3.922	3.922	3.922		3.922	
	20	02	20	02		Reparatii curente		25.000	10.000	1.095	1.095	1.095		1.095	
	20	05	20	05		Bunuri de natura obiectelor de inventar		3.000	1.000						
	20	05	20	05				9.000	3.000						

23

Capi- tol	Suh- capi- tol graf	Pa- ra- graf	Gru- pa / Titlu	Ar- ti- col	Ali- ne- at	Denumire indicator	Credite de angajament	Credite bugetare		Angajamente legale	Plati efectuate	Angajamente legale de platit	Cheltuieli efective	
								anuale aprobrate la finele perioadei de raportare	trimestriale definitive					
A						B	1	2	3	4	5	6	7-5-6	8
			20 01 01			Furnituri de birou		21.000	7.213					
			20 01 02			Materiale pentru curatenie		30.000	5.900					
			20 01 03			Incalzit, iluminat si forta motrica		270.000	180.000	141.404	141.404	119.751	21.653	141.404
			20 01 04			Apa, canal si salubritate		35.000	11.882					
			20 01 05			Carburanti si lubrifianti		24.000	6.000	3.757	3.757	3.757		3.757
			20 01 06			Piese de schimb		16.500	7.000	4.700	4.700	4.700		1.166
			20 01 07			Transport		33.000	8.875	4.120	4.120	4.011	109	4.010
			20 01 08			Posta, telecomunicatii, radio, tv, internet		25.000	6.825	4.017	4.017	4.017		4.017
			20 01 09			Materiale si prestari de servicii cu caracter functional		60.000	33.530	23.988	23.988	21.068	2.920	15.388
			20 01 30			Alte bunuri si servicii pentru intretinere si functionare		160.000	40.995	7.323	7.323	7.323		4.740
			20 02			Reparatii curente		140.000	34.985	262	262	262		262
			20 06			Deplasari, detasari, transferari		6.000	1.370	291	291	291		291
			20 06 01			Deplasari interne, detasari, transferari		6.000	1.370	291	291	291		291
			20 13			Pregatire profesionala		10.000	1.100					
			20 30			Alte cheltuieli		232.700	87.000	36.195	36.195	36.195		35.484
			20 30 03			Prime de asigurare non-viata		9.000						
			20 30 30			Alte cheltuieli cu bunuri si servicii		243.700	87.000	36.195	36.195	36.195		35.484
			59			TITLUL IX ALTE CHELTUIELI		31.000	9.800					
			59 01			Burse		31.000	9.800					
			70			CHELTUIELI DE CAPITAL		760.956						
			71			TITLUL X ACTIVE NEFINANCIARE		760.956						
			71 01			Active fixe		760.956						
			71 01 30			Alte active fixe		760.956						

Capi- tol	Sub- capi- tol	Pa- ra- graf	Gru- pa / Titlu	Ar- ti- col	Ali- ne- at	Denumire indicator	Credite de angajament	Credite bugetare		Angajamente bugetare	Angajamente legale	Plati efectuate	Angajamente legale de platit	Cheltuieli efective	
								anuale aprobrate la finele perioadei de raportare	trimestriale definitive						
A							1	2	3	4	5	6	7-5-6	8	
6602						B									
						(inclusiv reparatii capitale)		760.956							
	01					SANATA		38.000	23.000	14.318	14.318	14.318	14.318	13.856	
	20					CHELTUIELI CURENTE		38.000	23.000	14.318	14.318	14.318	14.318	13.856	
	20	01				TITLUL II BUNURI SI SERVICII		38.000	23.000	14.318	14.318	14.318	14.318	13.856	
	20	01	03			Bunuri si servicii		38.000	23.000	14.318	14.318	14.318	14.318	13.856	
	20	01	04			Incalzit, iluminat si forta motrica		35.000	20.000	14.318	14.318	14.318	14.318	13.856	
	20	01	04			Apa, canal si salubritate		3.000	3.000						
6702						CULTURA, RECREERE SI RELIGIE		1.077.733	406.733	162.681	162.681	156.809	162.681	158.144	
	01					CHELTUIELI CURENTE		850.000	320.000	162.681	162.681	156.809	162.681	158.144	
	20					TITLUL II BUNURI SI SERVICII		150.000	20.000	7.356	7.356	1.484	7.356	7.356	
	20	01				Bunuri si servicii		30.000	20.000	7.356	7.356	1.484	7.356	7.356	
	20	01	03			Incalzit, iluminat si forta motrica		30.000	20.000	7.356	7.356	1.484	7.356	7.356	
	20	03				Alte cheltuieli		120.000	20.000	7.356	7.356	1.484	7.356	7.356	
	20	30				Alte cheltuieli cu bunuri si servicii		120.000							
	59					TITLUL IX ALTE CHELTUIELI		700.000	300.000	155.325	155.325	155.325	155.325	150.788	
	59	11				Asociatii si fundatii		400.000	150.000	131.061	131.061	131.061	131.061	126.524	
	59	12				Sustinerea cultelor		300.000	150.000	24.264	24.264	24.264	24.264	24.264	
	70					CHELTUIELI DE CAPITAL		227.733	86.733						
	71					TITLUL X ACTIVE NEFINANCIARE		227.733	86.733						
	71	01				Active fixe		227.733	86.733						
	71	01	30			Alte active fixe		227.733	86.733						
						(inclusiv reparatii capitale)		227.733	86.733						
6802						ASIGURARI SI ASISTENTA SOCIALA		2.249.250	634.750	467.195	396.824	389.257	396.824	390.719	
	01					CHELTUIELI CURENTE		2.249.250	634.750	467.195	396.824	389.257	396.824	390.719	
	10					TITLUL I CHELTUIELI DE PERSONAL		1.257.000	317.500	280.758	210.387	210.387	210.387	210.211	
	10	01				Cheltuieli salariale in bani		985.000	247.000	220.685	165.083	165.083	165.083	164.827	

Capi- tol	Sub- capi- tol	Pa- ra- graf	Gru- pa/ Titlu	Ar- ti- col	Ali- ne- at	Denumire indicator	Credite de angajament	Credite bugetare		Angajamente bugetare	Angajamente legale	Plati efectuate	Angajamente legale de platit	Cheltuieli efective
								anuale aprobat la finele perioadei de raportare	trimestriale definitive					
A							1	2	3	4	5	6	7=5-6	8
			10	01	01	Salarii de baza		985.000	247.000	220.685	165.083	165.083		164.827
			10	03		Contributii		272.000	70.500	60.073	45.304	45.304		45.384
			10	03	01	Contributii de asigurari sociale de stat		205.000	52.000	45.941	34.350	34.350		34.451
			10	03	02	Contributii de asigurari de somaj		5.000	1.500	957	719	719		714
			10	03	03	Contributii de asigurari sociale de sanatate		52.000	13.000	11.441	8.585	8.585		8.570
			10	03	04	Contributii de asigurari pentru accidente de munca si boli profesionale		1.500	1.500	332	248	248		248
			10	03	06	Contributii pentru concedii si indemnizatii		8.500	2.500	1.402	1.402	1.402		1.401
			20			TITLUL II BUNURI SI SERVICII		217.250	97.250	71.745	71.745	66.131	5.614	65.816
			20	01		Bunuri si servicii		186.000	66.000	42.495	42.495	36.881	5.614	36.566
			20	01	03	Incalzit, iluminat si forta motrica		40.000	20.000	16.377	16.377	11.306	5.071	16.377
			20	01	07	Transport		121.000	31.000	19.342	19.342	18.799	543	19.342
			20	01	09	Materiale si prestari de servicii cu caracter functional		25.000	15.000	6.776	6.776	6.776		847
			20	13		Pregatire profesionala		31.250	31.250	29.250	29.250	29.250		29.250
			57			TITLUL VIII ASISTENTA SOCIALA		740.000	185.000	87.536	87.536	87.536		87.536
			57	02		Ajutoare sociale		740.000	185.000	87.536	87.536	87.536		87.536
			57	02	01	Ajutoare sociale in numerar		740.000	185.000	87.536	87.536	87.536		87.536
			59			TITLUL IX ALTE CHELTUIELI		35.000	35.000	27.156	27.156	25.203	1.953	27.156
			59	11		Asociatii si fundatii		35.000	35.000	27.156	27.156	25.203	1.953	27.156
7002						LOCUINTE, SERVICII SI DEZVOLTARE PUBLICA		13.831.851	5.411.851	326.958	326.958	257.008	69.950	234.708
			01			CHELTUIELI CURENTE		665.000	295.000	257.008	257.008	257.008		200.708
			20			TITLUL II BUNURI SI SERVICII		665.000	295.000	257.008	257.008	257.008		200.708


27

Capi- tol	Sub- capi- tol	Pa- ra- graf	Gru- pa / Titlu	Ar- ti- col	Ali- ne- at	Denumire indicator	Credite de angajament	Credite bugetare		Angajamente bugetare	Angajamente legale	Plati efectuate	Angajamente legale de platit	Cheltuieli efective
								anuale aprobrate la finele perioadei de raportare	trimestriale definitive					
A						B	1	2	3	4	5	6	7-5-6	8
			20	01		Bunuri si servicii		600.000	250.000	257.008	257.008	257.008	257.008	200.708
			20	01	03	Incalzit, iluminat si forta motrica		600.000	250.000	257.008	257.008	257.008	257.008	200.708
			20	30		Alte cheltuieli		65.000	45.000					
			20	30	30	Alte cheltuieli cu bunuri si servicii		65.000	45.000					
			70			CHELTUIELI DE CAPITAL		13.166.851	5.116.851	69.950	69.950	69.950	69.950	34.000
			71			TITLUL X ACTIVE NEFINANCIARE		13.166.851	5.116.851	69.950	69.950	69.950	69.950	34.000
			71	01		Active fixe		13.166.851	5.116.851	69.950	69.950	69.950	69.950	34.000
			71	01	30	Alte active fixe		13.166.851	5.116.851	69.950	69.950	69.950	69.950	34.000
						(inclusiv reparatii capitale)		6.000.000	1.500.000	1.140.761	1.140.761	797.961	342.800	1.140.761
7402			01			PROTECTIA MEDIULUI		6.000.000	1.500.000	1.140.761	1.140.761	797.961	342.800	1.140.761
			20			CHELTUIELI CURENTE		6.000.000	1.500.000	1.140.761	1.140.761	797.961	342.800	1.140.761
			20			TITLUL II BUNURI SI SERVICII		6.000.000	1.500.000	1.140.761	1.140.761	797.961	342.800	1.140.761
			20	30		Alte cheltuieli		6.000.000	1.500.000	1.140.761	1.140.761	797.961	342.800	1.140.761
			20	30	30	Alte cheltuieli cu bunuri si servicii		6.000.000	1.500.000	1.140.761	1.140.761	797.961	342.800	1.140.761
8002						ACTIUNI GENERALE ECONOMICE, SI DE MUNCA		180.000	180.000	260.919	260.919	260.919	260.919	259.919
			01			CHELTUIELI CURENTE		180.000	180.000	260.919	260.919	260.919	260.919	259.919
			20			TITLUL II BUNURI SI SERVICII		165.000	165.000	252.362	252.362	252.362	252.362	252.362
			20	30		Alte cheltuieli		165.000	165.000	252.362	252.362	252.362	252.362	252.362
			20	30	30	Alte cheltuieli cu bunuri si servicii		165.000	165.000	252.362	252.362	252.362	252.362	252.362
			59			TITLUL IX ALTE CHELTUIELI		15.000	15.000	8.557	8.557	8.557	8.557	7.557
			59	11		Asociatii si fundatii		15.000	15.000	8.557	8.557	8.557	8.557	7.557
8402						TRANSPORTURI		8.274.100	1.479.100	1.379.792	1.365.049	1.365.049	1.365.049	56.354
			01			CHELTUIELI CURENTE		551.000	170.000	70.692	55.949	55.949	55.949	56.354
			10			TITLUL I CHELTUIELI DE PERSONAL		245.000	67.000	57.493	42.750	42.750	42.750	43.155
			10	01		Cheltuieli salariale in bani		192.000	50.000	47.489	33.538	33.538	33.538	33.814

Capi- tol	Sub- capi- tol	Pa- ra- graf	Gru- pa / Titlu	Ar- ti- col	Ali- ne- at	Denumire indicator	Credite de angajament	Credite bugetare		Angajamente bugetare	Angajamente legale	Plati efectuate	Angajamente legale de platit	Cheltuieli efective
								anuale aprobrate la finele perioadei de raportare	trimestriale definitive					
A						B	1	2	3	4	5	6	7=5-6	8
			10	01	01	Salarii de baza		192.000	50.000	47.489	33.538	33.538		33.814
			10	03		Contributii		53.000	17.000	10.004	9.212	9.212		9.341
			10	03	01	Contributii de asigurari sociale de stat		40.000	10.000	7.105	6.976	6.976		7.087
			10	03	02	Contributii de asigurari de somaj		1.000	1.000	208	155	155		157
			10	03	03	Contributii de asigurari sociale de sanatate		10.000	4.000	2.337	1.744	1.744		1.758
			10	03	04	Contributii de asigurari pentru accidente de munca si boli profesionale		500	500	68	51	51		51
			10	03	06	Contributii pentru concedii si indemnizatii		1.500	1.500	286	286	286		288
			20			TITLUL II BUNURI SI SERVICII		306.000	103.000	13.199	13.199	13.199		13.199
			20	01		Bunuri si servicii		131.000	49.000	6.261	6.261	6.261		6.261
			20	01	05	Carburanti si lubrifianti		40.000	10.000	6.261	6.261	6.261		6.261
			20	01	06	Piese de schimb		27.000	10.000	6.261	6.261	6.261		6.261
			20	01	09	Materiale si prestari de servicii cu caracter functional		14.000	14.000					
			20	01	30	Alte bunuri si servicii pentru intretinere si functionare		50.000	15.000					
			20	02		Reparatii curente		40.000	20.000					
			20	05		Bunuri de natura obiectelor de inventar		14.000	3.000					
			20	05	30	Alte obiecte de inventar		14.000	3.000					
			20	30		Alte cheltuieli		121.000	31.000	6.938	6.938	6.938		6.938
			20	30	03	Prime de asigurare non-viata		10.000	3.000	771	771	771		771
			20	30	30	Alte cheltuieli cu bunuri si servicii		111.000	28.000	6.167	6.167	6.167		6.167
			70			CHELTUIELI DE CAPITAL		7.723.100	1.309.100	1.309.100	1.309.100	1.309.100		1.309.100

Capi- tol	Sub- capi- tol	Pa- ra- graf	Gru- pa / Titlu	Ar- ti- col	Ali- ne- at	Denumire indicator	Credite de angajament	Credite bugetare		Angajamente bugetare	Angajamente legale	Plati efectuate	Angajamente legale de platit	Cheltuieli efective
								anuale aprobrate la finele perioadei de raportare	trimestriale definitive					
						B	1	2	3	4	5	6	7=5-6	8
			71			TITLUL X ACTIVE NEFINANCIARE		7.723.100	1.309.100	1.309.100	1.309.100	1.309.100		
			71	01		Active fixe		7.723.100	1.309.100	1.309.100	1.309.100	1.309.100		
			-71	01	30	Alte active fixe (inclusiv reparatii capitale)		7.723.100	1.309.100	1.309.100	1.309.100	1.309.100		

Conducatorul institutiei,

Conducatorul compartimentului
financiar-contabil

80


CONTUL DE EXECUTIE AL BUGETULUI LOCAL - CHELTUIELI
SECTIUNEA DE DEZVOLTARE
31.03.2014

Capi- tol	Sub- capi- tol	Pa- ra- graf	Gru- pa / Titlu	Ar- ti- col	Al- at	Denumire indicator	Credite de angajament	Credite bugetare		Angajamente bugetare	Angajamente legale	Plati efectuate	Angajamente legale de platit	Cheltuieli efective	
								anuale aprobate la finele perioadei de raportare	trimestriale definitive						
A							1	2	3	4	5	6	7=5-6	8	
B															
5002			70			TOTAL CHELTUIELI		22.355.640	6.782.684	1.379.050	1.379.050	1.309.100	69.950	34.000	
			70			CHELTUIELI DE CAPITAL		22.355.640	6.782.684	1.379.050	1.379.050	1.309.100	69.950	34.000	
5100	02		71			TITLUL X ACTIVE NEFINANCIARE		22.355.640	6.782.684	1.379.050	1.379.050	1.309.100	69.950	34.000	
5102			70			Partea I-a SERVICII PUBLICE GENERALE		477.000	270.000						
			70			AUTORITATI PUBLICE SI ACTIUNI EXTERNE		477.000	270.000						
			71			CHELTUIELI DE CAPITAL		477.000	270.000						
			71			TITLUL X ACTIVE NEFINANCIARE		477.000	270.000						
			71	01		Active fixe		477.000	270.000						
			71	01	30	Alte active fixe (inclusiv reparatii capitale)		477.000	270.000						
6500	02					Partea III-a CHELTUIELI SOCIAL-CULTURALE		988.689	86.733						
6502						INVATAMANT		760.956							
			70			CHELTUIELI DE CAPITAL		760.956							
			71			TITLUL X ACTIVE NEFINANCIARE		760.956							
			71	01		Active fixe		760.956							
			71	01	30	Alte active fixe (inclusiv reparatii capitale)		760.956							
6702						CULTURA, RECREERE SI RELIGIE		227.733	86.733						
			70			CHELTUIELI DE CAPITAL		227.733	86.733						
			71			TITLUL X ACTIVE NEFINANCIARE		227.733	86.733						
			71	01		Active fixe		227.733	86.733						
			71	01	30	Alte active fixe (inclusiv reparatii capitale)		227.733	86.733						
7000	02					Partea IV-a SERVICII SI DEZVOLTARE PUBLICA, LOCUINTE, MEDIU SI APE LOCUINTE, SERVICII SI DEZVOLTARE PUBLICA		13.166.851	5.116.851	69.950	69.950		69.950	34.000	
7002								13.166.851	5.116.851	69.950	69.950		69.950	34.000	

31

Capi- tol	Sub- capi- tol	Pa- ra- graf	Gru- pa / Titlu	Ar- ti- col	Al- ne- at	Denumire indicator	Credite de angajament	Credite bugetare		Angajamente legale	Angajamente legale de platit	Plati efectuate	Cheltuieli efective	
								anuale aprobat la finele perioadei de raportare	trimestriale definitive					
A						B	1	2	3	4	5	6	7=5-6	8
			70			CHELTUIELI DE CAPITAL		13.166.851	5.116.851	69.950	69.950		34.000	
			71			TITLUL X ACTIVE NEFINANCIARE		13.166.851	5.116.851	69.950	69.950		34.000	
			71	01		Active fixe		13.166.851	5.116.851	69.950	69.950		34.000	
			71	01	30	Alte active fixe (inclusiv reparatii capitale)		13.166.851	5.116.851	69.950	69.950		34.000	
8000	02					Partea V-a ACTIUNI ECONOMICE		7.723.100	1.309.100	1.309.100	1.309.100	1.309.100		
8402						TRANSPORTURI		7.723.100	1.309.100	1.309.100	1.309.100	1.309.100		
			70			CHELTUIELI DE CAPITAL		7.723.100	1.309.100	1.309.100	1.309.100			
			71			TITLUL X ACTIVE NEFINANCIARE		7.723.100	1.309.100	1.309.100	1.309.100			
			71	01		Active fixe		7.723.100	1.309.100	1.309.100	1.309.100			
			71	01	30	Alte active fixe (inclusiv reparatii capitale)		7.723.100	1.309.100	1.309.100	1.309.100			
9902	97					excedent/deficit sect dezv		1.662.000	1.662.000	1.309.100	1.309.100	223.909		

Conducatorul institutiei,

Conducatorul compartimentului
financiar-contabil

CONTUL DE EXECUTIE AL BUGETULUI LOCAL - CHELTUIELI
SECTIUNEA DE FUNCTIONARE
31.03.2014

Capi- tol	Sub- capi- tol	Pa- ra- graf	Gr- pa/ Titlu	At- ti- col	Ali- ne- at	Denumire indicator	Credite de angajament	Credite bugetare		Angajamente bugetare	Angajamente legale	Plati efectuate	Angajamente legale de platit	Cheltuieli efective
								anuale aprobate la finele perioadei de raportare	trimestriale definitive					
A						B	1	2	3	4	5	6	7=5-6	8
5002						TOTAL CHELTUIELI		23.234.360	6.552.366	4.837.099	4.312.586	3.662.084	650.502	4.088.562
	01					CHELTUIELI CURENTE		23.234.360	6.552.366	4.837.099	4.312.586	3.662.084	650.502	4.088.562
	10					TITLUL I CHELTUIELI DE PERSONAL		9.233.828	2.424.209	2.158.649	1.634.499	1.634.497	2	1.612.088
	20					TITLUL II BUNURI SI SERVICII		10.755.382	3.308.357	2.292.325	2.291.962	1.651.972	639.990	2.203.437
	30					TITLUL III DOBANZI		1.100.000	275.000	107.551	107.551	107.551		
	50					TITLUL V FONDURI DE REZERVA		624.150						
	57					TITLUL VIII ASISTENTA SOCIALA		740.000	185.000	87.536	87.536	87.536		87.536
	59					TITLUL IX ALTE CHELTUIELI		781.000	359.800	191.038	191.038	180.528	10.510	185.501
5100	02					Partea Ia-SERVICIU PUBLICE GENERALE		6.130.082	1.569.432	1.012.610	858.858	850.196	8.662	755.164
5102						AUTORITATI PUBLICE SI ACTIUNI EXTERNE		3.851.432	1.093.432	831.135	684.951	676.289	8.662	693.328
	01					CHELTUIELI CURENTE		3.851.432	1.093.432	831.135	684.951	676.289	8.662	693.328
	10					TITLUL I CHELTUIELI DE PERSONAL		2.308.000	656.000	587.494	441.673	441.671	2	453.247
	10					Cheeltuieli salariale in bani		1.831.000	535.000	467.140	352.713	352.711	2	360.953
	10				01	Salarii de baza		1.700.000	500.000	436.729	322.302	322.300	2	330.754
	10				12	Indemnizatii platite unor persoane din afara unitatii								
	10				03	Contributii		131.000	35.000	30.411	30.411	30.411		30.199
	10				01	Contributii de asigurari sociale de stat		477.000	121.000	120.354	88.960	88.960		92.294
	10				02	Contributii de asigurari de somaj		355.000	89.000	90.375	66.736	66.736		68.641
	10				03	Contributii de asigurari sociale de sanatate		9.000	3.000	2.074	1.531	1.531		1.577
	10				04	Contributii de asigurari pentru accidente de munca si boli profesionale		96.000	24.800	24.732	18.300	18.300		18.771
	10				06	Contributii pentru concedii si indemnizatii		3.000	200	650	480	480		494
								14.000	4.000	2.523	1.913	1.913		2.811

28

Capi- tol	Sub- capi- tol	Pa- ra- graf	Gru- pa / Titlu	Ar- ti- col	Ali- ne- at	Denumire indicator	Credite de angajament	Credite bugetare		Angajamente legale	Plati efectuate	Angajamente legale de platit	Cheltuieli efective		
								anuale aprobrate la finele perioadei de raportare	trimestriale definitive						
A							1	2	3	4	5	6	7=5-6	8	
B															
20						TITLUL II BUNURI SI SERVICII		1.543.432	437.432	243.641	243.278	234.618	8.660	240.081	
20	01					Bunuri si servicii		518.432	172.432	121.687	121.687	115.608	6.079	118.795	
20	01	01				Furnituri de birou		100.000	30.000	24.317	24.317	24.317		25.346	
20	01	02				Materiale pentru curatenie		10.000	2.000	150	150	150		150	
20	01	03				Incalzit, iluminat si forta motrica		90.000	40.000	25.825	25.825	25.825		23.992	
20	01	04				Apa, canal si salubritate		11.000	3.000	1.048	1.048	1.037	11	1.048	
20	01	05				Carburanti si lubrifianti		21.000	6.000	2.504	2.504	2.504		2.504	
20	01	06				Piese de schimb		12.432	12.432	797	797	797		797	
20	01	08				Posta, telecomunicatii, radio, tv, internet		180.000	45.000	42.938	42.938	37.549	5.389	40.850	
20	01	09				Materiale si prestari de servicii cu caracter functional		40.000	20.000	20.000	20.000	20.000		20.000	
20	01	30				Alte bunuri si servicii pentru intretinere si functionare		54.000	14.000	4.108	4.108	3.429	679	4.108	
20	02					Reparatii curente		25.000	5.000	305	305	305		305	
20	05					Bunuri de natura obiectelor de inventar		25.000	5.000	305	305	305		305	
20	05	30				Alte obiecte de inventar		20.000	5.000	412	412	412		412	
20	06					Deplasari, detasari, transferari		20.000	5.000	412	412	412		412	
20	06	01				Deplasari interne, detasari, transferari		20.000	5.000	412	412	412		412	
20	11					Carti, publicatii si materiale documentare		14.000	5.000	1.528	1.528	90	1.438	1.528	
20	12					Consultanta si expertiza		360.000	100.000	47.000	47.000	47.000		47.000	
20	13					Pregatire profesionala		50.000	15.000	700	700	700		700	
20	14					Protectia muncii		31.000							
20	25					Cheltuieli judiciare si extrajudiciare derivate din actiuni in reprezentarea									

54

Capi- tol	Sub- capi- tol	Pa- ra- graf	Gru- pa / Titlu	Ar- ti- col	Al- ne- at	Denumire indicator	Credite de angajament	Credite bugetare		Angajamente bugetare	Angajamente legale	Plati efectuate	Angajamente legale de platit	Cheltuieli efective
								anuale aprobrate la finele perioadei de raportare	trimestriale definitive					
A			B			I	2	3	4	5	6	7=5-6	8	
						intereselor statului, potrivit dispozitiilor legale		40.000	10.000	1.746	1.746	1.746	1.746	1.746
			20	30		Alte cheltuieli	460.000	125.000	70.263	70.263	69.900	69.457	443	69.900
			20	30	03	Prime de asigurare non-viata	10.000	10.000	70.263	70.263	69.900	69.457	443	69.900
			20	30	30	Alte cheltuieli cu bunuri si servicii	450.000	115.000	73.924	73.924	66.356	66.356		61.836
5402			01			ALTE SERVICII PUBLICE GENERALE	1.178.650	201.000	73.924	73.924	66.356	66.356		61.836
			10			CHELTUIELI CURENTE	1.178.650	201.000	27.965	27.965	20.397	20.397		21.726
			10	01		TITLUL I CHELTUIELI DE PERSONAL	239.000	66.000	21.933	21.933	15.997	15.997		17.039
			10	01		Cheltuieli salariale in bani	187.000	50.000	21.933	21.933	15.997	15.997		17.039
			10	01	01	Salarii de baza	187.000	50.000	21.933	21.933	15.997	15.997		17.039
			10	03		Contributii	52.000	16.000	6.032	6.032	4.400	4.400		4.687
			10	03	01	Contributii de asigurari sociale de stat	39.000	10.000	4.562	4.562	3.327	3.327		3.544
			10	03	02	Contributii de asigurari de somaj	1.000	1.000	110	110	80	80		86
			10	03	03	Contributii de asigurari sociale de sanatate	10.000	3.000	1.140	1.140	832	832		886
			10	03	04	Contributii de asigurari pentru accidente de munca si boli profesionale	500	500	33	33	24	24		26
			10	03	06	Contributii pentru concedii si indemnizatii	1.500	1.500	187	187	137	137		145
			20			TITLUL II BUNURI SI SERVICII	315.500	135.000	45.959	45.959	45.959	45.959		40.110
			20	01		Bunuri si servicii	116.500	81.000	15.333	15.333	15.333	15.333		10.110
			20	01	01	Furnituri de birou	9.000	3.000	427	427	427	427		427
			20	01	02	Materiale pentru curatenie	2.500							
			20	01	03	Incalzit, iluminat si forta motrica	40.000	40.000	14.281	14.281	14.281	14.281		9.058
			20	01	04	Apa, canal si salubritate	20.000	10.000						

Capi- tol	Sub- capi- tol	Pa- ra- gra- ful	Gru- pa / Titlu	Ar- ti- col	Ali- ne- at	Denumire indicator	Credite de angajament	Credite bugetare		Angajamente bugetare	Angajamente legale	Plati efectuate	Angajamente legale de platit	Cheltuieli efective
								anuale aprobrate la finele perioadei de raportare	trimestriale definitive					
A		B					1	2	3	4	5	6	7=5-6	8
	20	01	08			Posta, telecomunicatii, radio, tv, internet		18.000	5.000	497	497	497		497
	20	01	09			Materiale si prestari de servicii cu caracter functional		20.000	20.000					
	20	01	30			Alte bunuri si servicii pentru intretinere si functionare		7.000	3.000	128	128	128		128
	20	05	30			Bunuri de natura obiectelor de inventar		2.000	2.000	626	626	626		626
	20	05	30			Alte obiecte de inventar		2.000	2.000	626	626	626		626
	20	06				Deplasari, detasari, transferari		19.000	5.000					
	20	06	01			Deplasari interne, detasari, transferari		19.000	5.000					
	20	13				Pregatire profesionala		14.000	4.000					
	20	20				Reabilitare infrastructura program inundatii pentru autoritati publice locale		8.000	4.000					
	20	30				Alte cheltuieli		156.000	39.000	30.000	30.000	30.000		30.000
	20	30	30			Alte cheltuieli cu bunuri si servicii		156.000	39.000	30.000	30.000	30.000		30.000
	50					TITLUL V FONDURI DE REZERVA		624.150						
	50	04				Fond de rezerva bugetara la dispozitia autoritatilor locale		624.150						
5502						TRANZACTII PRIVIND DATORIA PUBLICA SI IMPRUMUTURI		1.100.000	275.000	107.551	107.551	107.551		107.551
	01					CHELTUIELI CURENTE		1.100.000	275.000	107.551	107.551	107.551		107.551
	30					TITLUL III DOBANZI		1.100.000	275.000	107.551	107.551	107.551		107.551
	30	01				Dobanzi aferente datoriei publice interne		1.100.000	275.000	107.551	107.551	107.551		107.551
	30	01	01			Dobanzi aferente datoriei publice interne directe		1.100.000	275.000	107.551	107.551	107.551		107.551

Capi- tol	Sub- capi- tol	Pa- ra- graf	Gru- pa / Titlu	Ar- ti- col	Ali- ne- at	Denumire indicator	Credite de angajament	Credite bugetare		Angajamente bugetare	Angajamente legale	Plati efectuate	Angajamente legale de platit	Cheltuieli efective	
								anuale aprobrate la finele perioadei de raportare	trimestriale definitive						
A		B						1	2	3	4	5	6	7=5-6	8
6000	02					Partea II-a APARARE, ORDINE PUBLICA SI SIGURANTA NATIONALA									
6102						ORDINE PUBLICA SI SIGURANTA NATIONALA CHELTUIELI CURENTE									
		01				TITLUL I CHELTUIELI DE PERSONAL									
		10		01		Cheltuieli salariale in bani		1.001.000	293.500	74.391	62.873	62.873	62.873	57.290	
		10		01	01	Salarii de baza		1.001.000	293.500	74.391	62.873	62.873	62.873	57.290	
		10		03		Contributii		729.000	193.500	54.472	42.954	42.954	42.954	38.330	
		10		03	01	Contributii de asigurari sociale de stat		570.000	150.000	42.723	33.690	33.690	33.690	30.062	
		10		03	01	Contributii de asigurari sociale de stat		570.000	150.000	42.723	33.690	33.690	33.690	30.062	
		10		03	01	Contributii de asigurari sociale de stat		159.000	43.500	11.749	9.264	9.264	9.264	8.268	
		10		03	02	Contributii de asigurari de somaj		120.000	30.000	8.886	7.007	7.007	7.007	6.253	
		10		03	03	Contributii de asigurari sociale de sanatate		3.000	1.000	213	168	168	168	150	
		10		03	04	Contributii de asigurari pentru accidente de munca si boli profesionale		30.000	10.000	2.222	1.752	1.752	1.752	1.563	
		10		03	06	Contributii pentru concedii si indemnizatii		1.000	1.000	65	51	51	51	46	
		20				TITLUL II BUNURI SI SERVICII									
		20		01		Bunuri si servicii		5.000	1.500	363	286	286	286	256	
		20		01	02	Materiale pentru curatenie		272.000	100.000	19.919	19.919	19.919	19.919	18.960	
		20		01	03	Incalzit, iluminat si forta motrica		131.000	61.000	19.669	19.669	19.669	19.669	18.710	
		20		01	04	Apa, canal si salubritate		1.000	1.000						
		20		01	05	Carburanti si lubrifianti		20.000	15.000	8.391	8.391	8.391	8.391	7.432	
		20		01	06	Piese de schimb		1.000	1.000						
		20		01	08	Posta, telecomunicatii, radio, tv, internet		65.000	20.000	6.261	6.261	6.261	6.261	6.261	
		20		01	08	Posta, telecomunicatii, radio, tv, internet		9.000	9.000						
								10.000	5.000	3.922	3.922	3.922	3.922	3.922	

Capi- tol	Sub- capi- tol	Pa- ra- graf	Gru- pa / Titlu	Ar- ti- col	Ali- ne- at	Denumire indicator	Credite de angajament	Credite bugetare		Angajamente legale	Plati efectuate	Angajamente legale de platit	Cheltuieli efective	
								anuale aprobrate la finele perioadei de raportare	trimestriale definitive					
A						B	1	2	3	4	5	6	7=5-6	8
			20	01	30	Alte bunuri si servicii pentru intretinere si functionare		25.000	10.000	1.095	1.095		1.095	
			20	02		Reparatii curente		3.000	1.000					
			20	05		Bunuri de natura obiectelor de inventar		9.000	3.000					
			20	05	01	Uniforme si echipament		6.000						
			20	05	30	Alte obiecte de inventar		3.000	3.000					
			20	13		Pregatire profesionala		13.000	4.000					
			20	30		Alte cheltuieli		116.000	31.000	250	250		250	250
			20	30	03	Prime de asigurare non-viata		6.000	3.000	250	250		250	250
			20	30	30	Alte cheltuieli cu bunuri si servicii		110.000	28.000					
6500	02					Partea III-a CHELTUIELI SOCIAL-CULTURALE		8.707.278	2.544.434	2.020.718	1.676.218	38.121	1.618.366	
6502						INVAITAMANT		5.570.028	1.566.684	1.376.524	1.102.395	24.682	1.055.647	
			01			CHELTUIELI CURENTE		5.570.028	1.566.684	1.376.524	1.102.395	24.682	1.055.647	
			10			TITLUL I CHELTUIELI DE PERSONAL		4.455.828	1.124.209	1.150.467	876.338		845.419	
			10	01		Cheltuieli salariale in bani		3.495.828	882.245	906.691	689.744		655.937	
			10	01	01	Salarii de baza		2.999.150	761.850	906.691	689.744		655.937	
			10	01	10	Fond pentru posturi ocupate prin cumul		38.600	9.600					
			10	01	11	Fond aferent platii cu ora		164.800	41.250					
			10	01	30	Alte drepturi salariale in bani		293.278	69.545					
			10	03		Contributii		960.000	241.964	243.776	186.594		189.482	
			10	03	01	Contributii de asigurari sociale de stat		752.000	184.400	187.689	143.344		144.751	
			10	03	02	Contributii de asigurari de somaj		18.000	4.574	4.283	3.269		3.292	
			10	03	03	Contributii de asigurari sociale de sanatate								
			10	03	04	Contributii de asigurari pentru		183.000	46.250	46.681	35.667		35.987	

Capi- tol	Sub- capi- tol	Pa- ra- graf	Gru- pa/ Titlu	Ar- ti- col	Ali- ne- at	Denumire indicator	Credite de angajament	Credite bugetare		Angajamente legale	Plati efectuate	Angajamente legale de platit	Cheltuieli efective	
								anuale aprobrate la finele perioadei de raportare	trimestriale definitive					
A							1	2	3	4	5	6	7=5-6	8
						B								
						accidente de munca si boli profesionale		6.000	1.490	1.434	1.095			1.107
	10	03	06			Contributii pentru concedii si indemnizatii		21.000	5.250	3.689	3.219			4.345
	20					TITLUL II BUNURI SI SERVICII		1.083.200	432.675	226.057	201.375		24.682	210.228
	20	01				Bunuri si servicii		674.500	308.220	189.309	164.627		24.682	174.482
	20	01	01			Furnituri de birou		21.000	7.213					
	20	01	02			Materiale pentru curatenie		30.000	5.900					
	20	01	03			Incalzit, iluminat si forta motrica		270.000	180.000	141.404	119.751		21.653	141.404
	20	01	04			Apa, canal si salubritate		35.000	11.882					
	20	01	05			Carburanti si lubrifianti		24.000	6.000	3.757	3.757			3.757
	20	01	06			Piese de schimb		16.500	7.000	4.700	4.700			1.166
	20	01	07			Transport		33.000	8.875	4.120	4.011		109	4.010
	20	01	08			Posta, telecomunicatii, radio, tv, internet		25.000	6.825	4.017	4.017			4.017
	20	01	09			Materiale si prestari de servicii cu caracter functional		60.000	33.530	23.988	21.068		2.920	15.388
	20	01	30			Alte bunuri si servicii pentru intretinere si functionare		160.000	40.995	7.323	7.323			4.740
	20	02				Reparatii curente		140.000	34.985	262	262			262
	20	06				Deplasari, detasari, transferari		6.000	1.370	291	291			
	20	06	01			Deplasari interne, detasari, transferari		6.000	1.370	291	291			
	20	13				Pregatire profesionala		10.000	1.100					
	20	30				Alte cheltuieli		252.700	87.000	36.195	36.195			35.484
	20	30	03			Prime de asigurare non-viata		9.000						
	20	30	30			Alte cheltuieli cu bunuri si servicii		243.700	87.000	36.195	36.195			35.484
	59					TITLUL IX ALTE CHELTUIELI		31.000	9.800					35.484


Capi- tol	Sub- cap- tol	Pa- ra- gra- ful	Gru- pa / Titlu	Ar- ti- col	Ali- ne- at	Denumire indicator	Credite de angajament	Credite bugetare		Angajamente bugetare	Angajamente legale	Plati efectuate	Angajamente legale de platit	Cheltuieli efective
								anuale aprobrate la finele perioadei de raportare	trimestriale definitive					
A						B	1	2	3	4	5	6	7=5-6	8
6602		59	01			Burse		31.000	9.800	14.318	14.318	14.318	14.318	13.856
			01			SANATATE		38.000	23.000	14.318	14.318	14.318	14.318	13.856
		20	01			TITLUL II BUNURI SI SERVICII		38.000	23.000	14.318	14.318	14.318	14.318	13.856
		20	01			Bunuri si servicii		38.000	23.000	14.318	14.318	14.318	14.318	13.856
		20	01	03		Incalzit, iluminat si forta motrica		35.000	20.000	14.318	14.318	14.318	14.318	13.856
		20	01	04		Apa, canal si salubritate		3.000	3.000					
6702			01			CULTURA, RECREERE SI RELIGIE.		850.000	320.000	162.681	162.681	156.809	162.681	158.144
		20	01			CHELTUIELI CURENTE		850.000	320.000	162.681	162.681	156.809	162.681	158.144
		20	01			TITLUL II BUNURI SI SERVICII		150.000	20.000	7.356	7.356	1.484	7.356	7.356
		20	01			Bunuri si servicii		30.000	20.000	7.356	7.356	1.484	7.356	7.356
		20	01	03		Incalzit, iluminat si forta motrica		30.000	20.000	7.356	7.356	1.484	7.356	7.356
		20	03			Alte cheltuieli		120.000	20.000	7.356	7.356	1.484	7.356	7.356
		20	30			Alte cheltuieli cu bunuri si servicii		120.000	20.000	7.356	7.356	1.484	7.356	7.356
		59				TITLUL IX ALTE CHELTUIELI		700.000	300.000	155.325	155.325	155.325	155.325	150.788
		59	11			Asociatii si fundatii		400.000	150.000	131.061	131.061	131.061	131.061	126.524
		59	12			Sustinerea cultelor		300.000	150.000	24.264	24.264	24.264	24.264	24.264
6802			01			ASIGURARI SI ASISTENTA SOCIALA		2.249.250	634.750	467.195	396.824	389.257	396.824	390.719
		10	01			CHELTUIELI CURENTE		2.249.250	634.750	467.195	396.824	389.257	396.824	390.719
		10	01			TITLUL I CHELTUIELI DE PERSONAL		1.257.000	317.500	280.758	210.387	210.387	210.387	210.211
		10	01			Cheltuieli salariale in bani		985.000	247.000	220.685	165.083	165.083	165.083	164.827
		10	01	01		Salarii de baza		985.000	247.000	220.685	165.083	165.083	165.083	164.827
		10	03			Contributii		272.000	70.500	60.073	45.304	45.304	45.304	45.384
		10	03	01		Contributii de asigurari sociale de stat		205.000	52.000	45.941	34.350	34.350	34.350	34.451
		10	03	02		Contributii de asigurari de somaj		5.000	1.500	957	719	719	719	714

HO

Capi- tol	Sub- capi- tol	Pa- ra- graf	Gru- pa / Titlu	Ar- ti- col	Ali- ne- at	Denumire indicator	Credite de angajament	Credite bugetare		Angajamente bugetare	Angajamente legale	Plati efectuate	Angajamente legale de platit	Cheltuieli efective					
								anuale aprobat la finele perioadei de raportare	trimestriale definitive										
A			B			I		3		4		5		6		7-5-6		8	
			10	03	03	Contributii de asigurari sociale de sanatate		52.000	13.000	11.441	8.585	8.585		8.570					
			10	03	04	Contributii de asigurari pentru accidente de munca si boli profesionale		1.500	1.500	332	248	248		248					
			10	03	06	Contributii pentru concedii si indemnizatii		8.500	2.500	1.402	1.402	1.402		1.401					
			20			TITLUL II BUNURI SI SERVICII		217.250	97.250	71.745	71.745	66.131	5.614	65.816					
			20	01		Bunuri si servicii		186.000	66.000	42.495	42.495	36.881	5.614	36.566					
			20	01	03	Incalzit, iluminat si forta motrica		40.000	20.000	16.377	16.377	11.306	5.071	16.377					
			20	01	07	Transport		121.000	31.000	19.342	19.342	18.799	543	19.342					
			20	01	09	Maternale si prestari de servicii cu caracter functional		25.000	15.000	6.776	6.776	6.776		847					
			20	13		Pregatire profesionala		31.250	31.250	29.250	29.250	29.250		29.250					
			57			TITLUL VIII ASISTENTA SOCIALA		740.000	185.000	87.536	87.536	87.536		87.536					
			57	02		Ajutoare sociale		740.000	185.000	87.536	87.536	87.536		87.536					
			57	02	01	Ajutoare sociale in numerar		740.000	185.000	87.536	87.536	87.536		87.536					
			59			TITLUL IX ALTE CHELTUIELI		35.000	35.000	27.156	27.156	25.203	1.953	27.156					
			59	11		Asociatii si fundatii		35.000	35.000	27.156	27.156	25.203	1.953	27.156					
			7000	02		Partea IV-a SERVICII SI DEZVOLTARE PUBLICA, LOCUINTE, MEDIU SI APE		6.665.000	1.795.000	1.397.769	1.397.769	1.054.969	342.800	1.341.469					
			7002			LOCUINTE, SERVICII SI DEZVOLTARE PUBLICA		665.000	295.000	257.008	257.008	257.008		200.708					
			01			CHELTUIELI CURENTE		665.000	295.000	257.008	257.008	257.008		200.708					
			20			TITLUL II BUNURI SI SERVICII		665.000	295.000	257.008	257.008	257.008		200.708					
			20	01		Bunuri si servicii		600.000	250.000	257.008	257.008	257.008		200.708					
			20	01	03	Incalzit, iluminat si forta motrica		600.000	250.000	257.008	257.008	257.008		200.708					
			20	30		Alte cheltuieli		65.000	45.000	257.008	257.008	257.008		200.708					

Capi- tol	Sub- capi- tol	Pa- ra- graf	Gru- pa / Titlu	Ar- ti- col	Ali- ne- at	Denumire indicator	Credite de angajament	Credite bugetare		Angajamente hugutare	Angajamente legale	Plati efectuate	Angajamente legale de platit	Cheltuieli efective
								anuale aprobat la finele perioadei de raportare	trimestriale definitive					
A							1	2	3	4	5	6	7=5-6	8
7402			20	30	30	Alte cheltuieli cu bunuri si servicii		65.000	45.000	1.140.761	1.140.761	797.961	342.800	1.140.761
			01			PROTECTIA MEDIULUI		6.000.000	1.500.000	1.140.761	1.140.761	797.961	342.800	1.140.761
			20			CHELTUIELI CURENTE		6.000.000	1.500.000	1.140.761	1.140.761	797.961	342.800	1.140.761
			20	30		TITLUL II BUNURI SI SERVICII		6.000.000	1.500.000	1.140.761	1.140.761	797.961	342.800	1.140.761
			20	30		Alte cheltuieli		6.000.000	1.500.000	1.140.761	1.140.761	797.961	342.800	1.140.761
			20	30	30	Alte cheltuieli cu bunuri si servicii		6.000.000	1.500.000	1.140.761	1.140.761	797.961	342.800	1.140.761
8000	02					Partea V-a ACTIUNI ECONOMICE		731.000	350.000	331.611	316.868	55.949	260.919	316.273
8002						ACTIUNI GENERALE ECONOMICE,								
						SI DE MUNCA		180.000	180.000	260.919	260.919		260.919	259.919
			01			CHELTUIELI CURENTE		180.000	180.000	260.919	260.919		260.919	259.919
			20			TITLUL II BUNURI SI SERVICII		165.000	165.000	252.362	252.362		252.362	252.362
			20	30		Alte cheltuieli		165.000	165.000	252.362	252.362		252.362	252.362
			20	30	30	Alte cheltuieli cu bunuri si servicii		165.000	165.000	252.362	252.362		252.362	252.362
			59			TITLUL IX ALTE CHELTUIELI		15.000	15.000	8.557	8.557		8.557	7.557
			59	11		Asociatii si fundatii		15.000	15.000	8.557	8.557		8.557	7.557
8402						TRANSPORTURI		551.000	170.000	70.692	55.949	55.949		56.354
			01			CHELTUIELI CURENTE		551.000	170.000	70.692	55.949	55.949		56.354
			10			TITLUL I CHELTUIELI DE PERSONAL		245.000	67.000	57.493	42.750	42.750		43.155
			10	01		Cheltuieli salariale in bani		192.000	50.000	47.489	33.538	33.538		33.814
			10	01	01	Salarii de baza		192.000	50.000	47.489	33.538	33.538		33.814
			10	03		Contributii		53.000	17.000	10.004	9.212	9.212		9.341
			10	03	01	Contributii de asigurari sociale de stat		40.000	10.000	7.105	6.976	6.976		7.087
			10	03	02	Contributii de asigurari de somaj		1.000	1.000	208	155	155		157
			10	03	03	Contributii de asigurari sociale de sanatate		10.000	4.000	2.337	1.744	1.744		1.758

Capi- tol	Sub- capi- tol	Pa- ra- gra- ful	Gru- pa / Titlu	Ali- ne- at	Denumire indicator	Credite de angajament	Credite bugetare		Angajamente bugetare	Angajamente legale	Plati efectuate	Angajamente legale de platit	Cheltuieli efective
							anuale aprobrate la finele perioadei de raportare	trimestriale definitive					
A					B	1	2	3	4	5	6	7=5-6	8
	10	03	04		Contributii de asigurari pentru accidente de munca si boli profesionale		500	500	68	51	51		51
	10	03	06		Contributii pentru concedii si indemnizatii		1.500	1.500	286	286	286		288
	20	01			TITLUL II BUNURI SI SERVICII		306.000	103.000	13.199	13.199	13.199		13.199
	20	01	01		Bunuri si servicii		131.000	49.000	6.261	6.261	6.261		6.261
	20	01	05		Carburanti si lubrifianti		40.000	10.000	6.261	6.261	6.261		6.261
	20	01	06		Piese de schimb		27.000	10.000					
	20	01	09		Materiale si prestari de servicii cu caracter functional		14.000	14.000					
	20	01	30		Alte bunuri si servicii pentru intretinere si functionare		50.000	15.000					
	20	02			Reparatii curente		40.000	20.000					
	20	05			Bunuri de natura obiectelor de inventar		14.000	3.000					
	20	05	30		Alte obiecte de inventar		14.000	3.000					
	20	30			Alte cheltuieli		121.000	31.000	6.938	6.938	6.938		6.938
	20	30	03		Prime de asigurare non-viata		10.000	3.000	771	771	771		771
	20	30	30		Alte cheltuieli cu bunuri si servicii excedent/deficit secti funct		111.000	28.000	6.167	6.167	6.167		6.167
9902	96						-1.662.000	-1.662.000			11.412.627		

Conducatorul compartimentului
financiar-contabil

Conducatorul institutiei

II. Sinteza platilor restante si arierateelor
31.03.2014

Pag.: 1

Nr rd	Explicatie	Plati restante		Plati restante aferente programeelor nationale		Plati restante aferente fondurilor externe nerambursabile postaderare****)		Plati restante aferente fondurilor externe nerambursabile preaderare (sursa08)	
		total	din care arierate	total	din care arierate	total	din care arierate	total	din care arierate
0			1.1	2	2.1	3	3.1	4	4.1
1	Sold la finele lunii precedente	1.835.495							
2	Sold la finele perioadei	909.366							

Conducatorul institutiei

Conducatorul compartimentului
financiar contabil

114

II. Sinteza platilor restante si arieratelor
-bugete locale-
31.03.2014

Nr rd	Explicatie	Plati restante		Plati restante aferente programelor nationale		Plati restante aferente fondurilor externe nerambursabile postaderare****)		Plati restante aferente fondurilor externe nerambursabile preaderare(sursa08)	
		total	din care arierate	total	din care arierate	total	din care arierate	total	din care arierate
0		1	1.1	2	2.1	3	3.1	4	4.1
1	Sold la finele lunii precedente	1.833.695							
2	Sold la finele perioadei	909.366							

Conducatorul institutiei



Conducatorul compartimentului
financiar contabil

HS


I. PLATI RESTANTE
31.03.2014

AG

pag. 1 - lei -

DENUMIRE INDICATORI	COD	Sold la inceputul anului	Sold la finele perioadei	
			TOTAL	Din care: aferent sumelor angajate cu prevederi bugetare
ORAS POPESTI LEORDENI	62507			
PLATI RESTANTE-TOTAL (rd.150+300) din care:	40001	1.310.890	909.366	909.366
- peste 30 de zile (rd.152+302)	40003	1.310.890	909.366	909.366
PLATI RESTANTE - TOTAL SECTIUNEA DE FUNCTIONARE (rd.160+170+240+250+270+280+290) din care:	40150	10.890	909.366	909.366
- peste 30 de zile (rd.162+172+242+252+272+282+292)	40152	10.890	909.366	909.366
Plati restante catre furnizori,creditori din operatii comerciale (ct.4010100,ct.4030100,ct.4620101,ct.4620109)	40160			
(rd.161+162+163+165+166) din care:		10.890	909.366	909.366
- peste 30 de zile	40162	10.890	909.366	909.366
PLATI RESTANTE-TOTAL SECTIUNEA DEZVOLTARE (rd.310+320+330), din care:	40300	1.300.000		
- peste 30 de zile (rd.312+322+332)	40302	1.300.000		
Plati restante catre furnizori,creditori din operatii comerciale (ct.4040100,ct.4050100,ct.4620101,ct.4620103,ct.4620109)	40310			
(rd.311+312+313+315+316),din care:		1.300.000		
- peste 30 de zile	40312	1.300.000		

Conducatorul institutiei



Conducatorul compartimentului
financiar contabil


I. PLATI RESTANTE
-bugete locale-
31.03.2014

NY

pag. 2 - lei -

DENUMIRE INDICATORI	COD	Sold la inceputul anului	Sold la finele perioadei	
			TOTAL	Din care: aferent sumelor angajate cu prevederi bugetare
ORAS POPESTI LEORDENI	62507			
PLATI RESTANTE-TOTAL (rd.150+300) din care:	42001	1.310.890	909.366	909.366
- peste 30 de zile (rd.152+302)	42003	1.310.890	909.366	909.366
PLATI RESTANTE - TOTAL SECTIUNEA DE FUNCTIONARE (rd.160+170+240+250+270+280+290) din care:	42150	10.890	909.366	909.366
- peste 30 de zile (rd.162+172+242+252+272+282+292)	42152	10.890	909.366	909.366
Plati restante catre furnizori,creditori din operatii comerciale (ct.4010100,ct.4030100,ct.4620101,ct.4620109)	42160			
(rd.161+162+163+165+166) din care:		10.890	909.366	909.366
- peste 30 de zile	42162	10.890	909.366	909.366
PLATI RESTANTE-TOTAL SECTIUNEA DEZVOLTARE (rd.310+320+330), din care:	42300	1.300.000		
- peste 30 de zile (rd.312+322+332)	42302	1.300.000		
Plati restante catre furnizori,creditori din operatii comerciale (ct.4040100,ct.4050100,ct.4620101,ct.4620103,ct.4620109)	42310			
(rd.311+312+313+315+316),din care:		1.300.000		
- peste 30 de zile	42312	1.300.000		

Conducatorul institutiei



Conducatorul compartimentului
financiar contabil


Handwritten signature of the financial accounting department head.

Situatia unor indicatori referitori la protectia copilului
si a persoanelor cu handicap
31.03.2014

pag.: 1 - lei-

COD	DENUMIRE	NUMAR
62507 08007	ORAS POPESTI LEORDENI Asistenti personali pentru persoanele cu handicap	64

Conducatorul institutiei



Conducatorul compartimentului
financiar-contabil

M.F.P.-A.N.A.E.
DIRECTIA GENERALA REGIONALA
A FINANTELOR PUBLICE BUCURESTI
ACTIVITATEA DE TREZORERIE SI
CONTABILITATE PUBLICA ILFOV
REGISTRATURA 02 Iunie 2014
Nr. 10901 data

Situatia activelor si datoriilor institutiilor publice
din administratia locala
31.03.2014

pag.: 1 - lei -

COD	DENUMIRE INDICATORI	Sold la inceputul anului	Sold la sfarsitul perioadei
62507	ORAS POPESTI LEORDENI		
18004	Numerar in lei in casieria institutiilor publice locale si ale institutiilor publice de subordonare locala,(ct.5310101)		175.672
18005	Disponibilitati in lei ale institutiilor publice locale si ale institutiilor publice de subordonare locala, la trezorerii (ct.5100000+5120101+5120501+5150101+5160101+5170101+5210100+5280000+5290201+5290301+5290400+5290901+5500101+5510000+ 5520000+5550101+5570101+5580101+5580201+5600101+5600300+5610100+5610300+5620100+5620300-7700000), din care:	152.665	11.805.894
18008	Total (in baze cash) (rd.04+05)	152.665	11.981.566
18010	Total (in baze accrual)(rd.08+09)	152.665	11.981.566
18011	Excedentele cumulate ale bugetelor locale (ct.5210300)	5.692.290	5.692.291
18013	Total (in baze cash)(rd.11)	5.692.290	5.692.291
18015	Total (in baze accrual) (rd.13+14)	5.692.290	5.692.291
18141	Participatiile autoritatilor locale la alte societati care nu sunt organizate pe actiuni (regii autonome,srl,comandita, etc.) (ct.2600300-2960103)	10.600	10.600
18142	Total (la valoarea de intrare mai putin ajustarile cumulate pentru pierderea de valoare) (rd.141)	10.600	10.600
18165	Creante comerciale curente legate de livrari de bunuri si servicii de catre autoritatile locale sau de institutii subordonate acestora(ct.2320000+2340000+4090101+4090102+4110101+4110108+4130100+4180000+4610101-4910100-4960100) Total(rd.166+167+168+172)din care de la:	5.157	9.173
18166	-de la gospodariile populatie (S14)	5.157	9.173
18176	1.Creante ale bugetului local (ct.4640000-4970000). Total (rd.177+178+179+183), din care:	29.732.047	65.585.733
18177	- de la gospodariile populatie (S14)	7.470.429	10.825.807
18178	- de la operatori economici (S11)	22.261.618	54.759.926
18185	Total creante (rd.176+184)	29.732.047	65.585.733
18286	Credite pe termen lung primite (contractate, garantate, asimilate,etc) de institutiile publice locale (ct.1620200+1630200+1670201+1670202+1670203+1670209).Total (rd.287+288+289+289.1) din care acordate de:	16.796.645	15.439.083
18287	- Institutii de credit rezidente (S122)	16.796.645	15.439.083
18290	Total (in baze cash)(rd.286)	16.796.645	15.439.083
18320	Datorii comerciale curente legate de livrari de bunuri si servicii (ct.4010100+4030100+ 4040100+4050100+4080000+4190000+4620101). Total (rd.321+322+326+327) din care catre:	2.154.671	1.480.005
18321	-Operatori economici (S11)	2.154.671	1.480.005
18331	Datoriile institutiilor publice din administratia locala catre bugete (ct.4420300+4310100+4310200+4310300+4310400+4310500+4310700+4370100+4370200+4370300+4420800+4440000+4460000+4480100)	296.683	325.911
18332	Salariile angajatilor (ct.4210000+4230000+4260000+4270100+4270300+4280101)	258.713	221.997
18333	Alte drepturi cuvenite altor categorii de persoane (ct.4260000+4270200+4270300+4290000+4380000)		2.298
18335	Total (rd.331+332+333+334)	555.396	550.206

Conducatorul institutiei
ROMANIA
PRIMAR
Orasul Popesti-Leordeni

Conducatorul compartimentului
financiar-contabil