



BILANT
31.12.2014

pag.: 1 - lei -

COD	DENUMIRE INDICATORI	SOLD LA INCEPUTUL PERIOADEI	SOLD LA SFARSITUL PERIOADEI
62507	ORAS POPESTI LEORDENI		
01003	1.Active fixe necorporale (ct.2030000+2050000+2060000+2080100+2080200+2330000-2800300-2800500-2800800-2900400-2900500-2900800-2930100*)		27.280
01004	2.Instalatii tehnice, mijloace de transport, animale, plantatii, mobilier, aparatura birotica si alte active corporale (ct.2130100+2130200+2130300+2130400+2140000+2310000-2810300-2810400-2910300-2910400-2930200*)	212.433	246.561
01005	3.Terenuri si cladiri (ct.2110100+2110200+2120000+2310000-2810100-2810200-2910100-2910200-2930200)	244.512.697	266.546.748
01007	5.Active financiare necurente (investitii pe termen lung) peste un an (ct.2600100+2600200+2600300+2650000+2670201+2670202+2670203+2670204+2670205+2670208-2960101-2960102-2960103-2960200), din care:	10.600	10.600
01008	Titluri de participare (ct.2600100+2600200+2600300-2960101-2960102-2960103)	10.600	10.600
01015	7.TOTAL ACTIVE NECURENTE (rd.03+04+05+06+07+09)	244.735.730	266.831.189
01019	1.Stocuri (ct.3010000+3020100+3020200+3020300+3020400+3020500+3020600+3020700+3020800+3020900+3030100+3030200+3040100+3040200+3050100+3050200+3070000+3090000+3310000+3320000+3410000+3450000+3460000+3470000+3490000+3510100+3510200+3540100+3540500+3540600+3560000+3570000+3580000+3590000+3610000+3710000+3810000+/-3480000+/-3780000-3910000-3920100+3920200-3930000-3940100-3940500-3940600-3950100-3950200-3950300-3950400-3950600-3950700-3950800-3960000-3970000-3980000)	333.246	357.108
01021	Creante din operatiuni comerciale, avansuri si alte decontari (ct.2320000+2340000+4090101+4090102+4110101+4110108+4130100+4180000+4250000+4280102+4610101+4610109+4730109**+4810101+4810102+4810103+4810200+4810300+4810900+4820000+4830000+4890000-4910100-4960100+5120800) din care:	5.157	48.533
01022	Creante comerciale si avansuri (ct.2320000+2340000+4090101+4090102+4110101+4110108+4130100+4180000+4610101-4910100-4960100),din care:	5.157	48.533
01023	Creante bugetare (ct.4310100**+4310200**+4310300**+4310400**+4310500**+4310700**+4370100**+4370200**+4370300**+4420400+4420800**+4440000**+4460000**+4480200+4610102+4630000+4640000+4650100+4650200+4660401+4660402+4660500+4660900+4810101**+4810102**+4810103**+4810900**+4820000** -4970000), din care:	29.748.350	15.173.120
01024	Creantele bugetului general consolidat (ct.4630000+4640000+4650100+4650200+4660401+4660402+4660500+4660900-4970000)	29.732.047	15.173.120
01030	Total creante curente (rd.21+23+25+27)	29.753.507	15.221.653
01033	Conturi la trezorerie, casa in lei. (ct.5100000+5120101+5120501+5130101+5130301+5130302+5140101+5140301+5140302+5150101+5150103+5150301+5150500+5150600+5160101+5160301+5160302+5170101+5170301+5170302)		


COD	DENUMIRE INDICATORI	SOLD LA INCEPUTUL PERIOADEI	SOLD LA SFARSITUL PERIOADEI
	+5200100+5210100+5210300+5230000+5250101+5250102+5250301+5250302		
	+5250400+5260000+5270000+5280000+5290101+5290201+5290301+5290400		
	+5290901+5310101+5500101+5520000+5550101+5550400+5570101+5580101		
	+5580201+5590101+5600101+5600300+5600401+5610100+5610300+5620100		
	+5620300+5620401+5710100+5710300+5710400+5740101+5740102+5740301		
	+5740302+5740400+5750100+5750300+5750400-7700000)	5.844.955	15.956.851
01040	Total disponibilitati si alte valori (rd.33+33.1+35+35.1)	5.844.955	15.956.851
01042	6.Cheltuieli in avans (ct.4710000)	3.914.186	1.936.965
01045	7.TOTAL ACTIVE CURENTE (rd.19+30+31+40+41+41.1+42)	39.845.894	33.472.577
01046	8.TOTAL ACTIVE (rd.15+45)	284.581.624	300.303.766
01054	2.Imprumuturi pe termen lung (ct.1610200+1620200+1630200+1640200+1650200+1660201+1660202+1660203+1660204+1670201+1670202+1670203+1670208+1670209-1690200)	16.796.645	12.499.952
01058	TOTAL DATORII NECURENTE (rd.52+54+55)	16.796.645	12.499.952
01060	1.Datorii comerciale, avansuri si alte decontari (ct.2690100+4010100+4030100+4040100+4050100+4080000+4190000+4620101+4620109+4730109+4810101+4810102+4810103+4810200+4810300+4810900+4820000+4830000+4890000+5090000+5120800), din care:	2.155.781	912.163
01061	Datorii comerciale si avansuri (ct.4010100+4030100+4040100+4050100+4080000+4190000+4620101+4620109), din care:	2.154.671	888.021
01062	2.Datorii catre bugete (ct.4310100+4310200+4310300+4310400+4310500+4310700+4370100+4370200+4370300+4400000+4410000+4420300+4420800+4440000+4460000+4480100+4550501+4550502+4550503+4670100+4670200+4670300+4670400+4670500+4670900+4730109+4810900+4820000),din care:	346.676	185.173
010631	Contributii sociale (ct.4310100+4310200+4310300+4310400+4310500+4310700+4370100+4370200+4370300)	195.813	137.530
01071	5.Imprumuturi pe termen lung - sume ce urmeaza a fi platite in cursul exercitiului curent (ct.1610100+1620100+1630100+1640100+1650100+1660101+1660102+1660103+1660104+1670101+1670102+1670103+1670108+1670109+1680100+1680200+1680300+1680400+1680500+1680701+1680702+1680703+1680708+1680709-1690100)		2.820.953
01072	6.Salariile angajatilor (ct.4210000+4230000+4260000+4270100+4270300+4280101)	258.713	312.899
01078	10.TOTAL DATORII CURENTE (rd.60+62+65+70+71+72+73+74+75)	2.761.170	4.231.188
01079	11.TOTAL DATORII (rd.58+78)	19.557.815	16.731.140
01080	12.ACTIVE NETE = TOTAL ACTIVE - TOTAL DATORII = CAPITALURI PROPRII (rd.80=rd.46-79=rd.90)	265.023.809	283.572.626
01084	1.Rezerve, fonduri (ct.1000000+1010000+1020000+1030000+1040000+1050100+1050200+1050300+1050400+1050500+1060000+1320000+1330000+1390100)	101.662.594	125.347.913
01085	2.Rezultatul reportat (ct.1170000-sold creditor)	130.935.182	136.771.575
01087	4.Rezultatul patrimonial al exercitiului (ct.1210000-sold creditor)	32.426.033	21.453.138
01090	6.TOTAL CAPITALURI PROPRII (rd.84+85-86+87-88)	265.023.809	283.572.626

Conducatorul institutiei

ROMANIA
PRIMAR
Orasul Popoara

Conducatorul compartimentului
financiar- contabil




CONTUL DE REZULTAT PATRIMONIAL

31.12.2014

pag.: 1 - lei -

COD	DENUMIRE INDICATORI	An precedent	An curent
62507	ORAS POPESTI LEORDENI		
02002	1.Venituri din impozite, taxe, contributi de asigurari si alte venituri ale bugetelor (ct.7300100+7300200+7310100+7310200+7320100+7330000+7340000+7350100+7350200+7350300+7350400+7350500+7350600+7360100+7390000+7450100+7450200+7450300+7450400+7450500+7450900+7460100+7460200+7460300+7460900)	51.664.060	55.326.461
02003	2.Venituri din activitati economice (ct.7210000+7220000+7510100+7510200+/-7090000)	177.642	386.782
02004	3.Finantari, subventii, transferuri, alocatii bugetare cu destinatie speciala (ct.7510500+7710000+7720100+7720200+7740100+7740200+7750000+7760000+7780000+7790000)	2.969.258	2.106.756
02005	4.Alte venituri operationale (ct.7140000+7180000+7500000++7510300+7510400+7810200+7810300+7810401+7810402+7770000)		1.995.387
02006	TOTAL VENITURI OPERATIONALE (rd.02+03+04+05)	54.810.960	59.815.386
02008	1.Salarii si contributiile sociale aferente angajatilor (ct.6410000+6420000+6450100+6450200+6450300+6450400+6450500+6450600+6450800+6460000+6470000)	6.223.438	7.085.089
02009	2.Subventii si transferuri (ct.6700000+6710000+6720000+6730000+6740000+6750000+6760000+6770000+6780000+6790000)	319.455	436.622
02010	3.Stocuri, consumabile, lucrari si servicii executate de terti (ct.6010000+6020100+6020200+6020300+6020400+6020500+6020600+6020700+6020800+6020900+6030000+6060000+6070000+6080000+6090000+6100000+6110000+6120000+6130000+6140000+6220000+6230000+6240100+6240200+6260000+6270000+6280000+6290100+6290200)	14.894.960	10.646.105
02011	4.Cheltuieli de capital, amortizari si provizioane (ct.6810100+6810200+6810300+6810401+6810402+6820101+6820109+6820200+6890100+6890200)	40.254	19.471.791
02012	5. Alte cheltuieli operationale (ct.6350000+6540000+6580000)	32.339	9.135
02013	TOTAL CHELTUIELI OPERATIONALE (rd.08+09+10+11+12)	21.510.446	37.648.742
02015	- EXCEDENT (rd.06-rd.13)	33.300.514	22.166.644
02017	IV. VENITURI FINANCIARE (ct.7630000+7640000+7650100+7650200+7660000+7670000+7680000+7690000+7860300+7860400)		36.610
02018	V. CHELTUIELI FINANCIARE (ct.6630000+6640000+6650100+6650200+6660000+6670000+6680000+6690000+6860300+6860400+6860800)	875.348	727.210
02021	- DEFICIT (rd.18-rd.17)	875.348	690.600
02023	- EXCEDENT (rd.15+20-16-21)	32.425.166	21.476.044
02025	VIII. VENITURI EXTRAORDINARE (ct.7910000)	867	
02028	- EXCEDENT (rd.25-rd.26)	867	
02031	- EXCEDENT (rd.23+28-24-29)	32.426.033	21.476.044

Conducatorul institutiei



Conducatorul compartimentului
financiar-contabil

CF 405896

SITUATIA FLUXURILOR DE TREZORERIE

31.12.2014



ANEXA 3

pag: 1

COD	DENUMIRE INDICATORI	Total	Casa in lei ct.5310101	Disponibil al/ Finantarea de la bugetul de stat ct.5200100/ ct.7700000	Disponibil al/ Finantarea de la bugetul local ct.5210100/ ct.7700000	Disponibil al/ Finantarea de la bugetul asigurarii sociale de stat ct.52501/ ct.7700000	Disponibil din veniturile curente ale/ Finantarea din bugetul asigurarii pentru somaj ct.57401/ ct.7700000	Disponibil din veniturile curente ale/ Finantarea din bugetul fd. national unic de asig. sociale de sanatate ct.5710100/ ct.7700000	Disponibil din veniturile/ Finantarea din bugetul Fondului pentru mediu ct.5750100/ ct.7700000	Disponibil al/ Finantarea de la bugetul trezoreriei statului ct.5240100/ ct.7700000	Conturi de disponibilitati (xxxxxx) (include si rezultatele din anii precedenti ale bugetelor respective)
62507	ORAS POPESTI LEORDENI										
03002	1. Incasari	59.698.783	9.921.226		49.107.971						669.586
03003	2. Plati	28.592.841	9.921.226	22.906	18.000.873						670.742
03004	3. Numerar net din activitatea operationala (rd.02-rd.03)	31.105.942		-22.906	31.107.098						-1.156
03007	2. Plati	25.932.154			25.932.134						
03008	3. Numerar net din activitatea de investitii (rd.06-07)	-25.932.134			-25.932.134						
03010	1. Incasari	5.600.000			5.600.000						
03011	2. Plati	661.912			661.912						
03012	3. Numerar net din activitatea de finantare (rd.10-rd.11)	4.938.088			4.938.088						
03013	IV.CRESTEREA (DESCRESTEREA) META DE NUMERAR SI ECHIVALENT DE NUMERAR (rd.04+rd.08+rd.12)	10.111.896		-22.906	10.113.052						-1.156
03014	V. NUMERAR SI ECHIVALENT DE NUMERAR LA INCEPUTUL ANULUI	5.844.955			5.692.290						132.665
030141	-sume recuperate din excedentul anului precedent*	5.600.000			5.600.000						
030142	-sume utilizate din excedentul anului precedent*	5.600.000			5.600.000						
03015	VI.NUMERAR SI ECHIVALENT DE NUMERAR LA SFARSITUL PERIOADEI (rd.13+rd.14+rd.14.1-rd.14.2)	15.956.831		-22.906	15.805.342						151.509


Viza trezoreriei

Conducatorul compartimentului financiar- contabil



ANEXA 9

Capi- tol	Sub- capi- tol	Pa- ra- gra- ful graf.	Ar- gru- pa / Titlu	Ali- ne- at	Denumire indicator	Prevederi bugetare initiale	Prevederi bugetare definitive	Drepturi constatate			Incasari realizate	Stingeri pe alte cai decat incasari	Drepturi constatate de incasat
								Total, din care:	din anii precedenti	din anul curent			
A					B	1	2	3=4+5	4	5	6	7	8=3-6-7
6250	7				ORAS POPESTI LEORDENI								
0001	10				TOTAL VENITURI-VENITURI	245.000	245.000	172.732		172.732	170.160		2.572
0002					I. VENITURI CURENTE	245.000	245.000	172.732		172.732	170.160		2.572
2900					C. VENITURI NEFISCALE	245.000	245.000	172.732		172.732	170.160		2.572
3000					C1. VENITURI DIN PROPRIETATE	25.000	25.000						
3010					VENITURI DIN PROPRIETATE	25.000	25.000						
	05				Venituri din concesiuni si inchirieri	25.000	25.000						
					Alte venituri din concesiuni si inchirieri de catre institutiile publice	25.000	25.000						
3300	10				C2. VANZARI DE BUNURI SI SERVICII	220.000	220.000	172.732		172.732	170.160		2.572
3310					VENITURI DIN PRESTARI DE SERVICII SI ALTE ACTIVITATI	220.000	220.000	172.732		172.732	170.160		2.572
3310	08				Venituri din prestari de servicii	220.000	220.000	172.732		172.732	170.160		2.572

Conducatorul institutiei,


Conducatorul compartimentului
financiar-contabil



**CONTUL DE EXECUTIE AL INSTITUTIILOR PUBLICE FINANTATE
DIN VENITURI PROPRII SI SUBVENTII DIN BUGETUL LOCAL - VENITURI
SECTIUNEA DE FUNCTIONARE
31.12.2014**

Pag. 1 - lei-

Capi- tot	Sub- capi- tot	Pa- ra- tot graf	Gru- pa / Titlu	Ar- fi- col	Al- ne- at	Denumire indicator	Prevederi bugetare initiale	Prevederi bugetare definitive	Drepturi constatate			Incasari realizate	Stingeri pe alte cai decat incasari	Drepturi constatate de incasat
									Total, din care:	din anii precedenti	din anul curent			
A						B	1	2	3=4+5	4	5	6	7	8=3-6-7
0001	10					TOTAL VENITURI-VENITURI	245.000	245.000	172.732		172.732	170.160		2.572
0002						I. VENITURI CURENTE	245.000	245.000	172.732		172.732	170.160		2.572
2900						C. VENITURI NEFISCALE	245.000	245.000	172.732		172.732	170.160		2.572
3000						C1. VENITURI DIN PROPRIETATE	25.000	25.000						
3010						VENITURI DIN PROPRIETATE	25.000	25.000						
05						Venituri din concesiuni si inchirieri	25.000	25.000						
30						Alte venituri din concesiuni si inchirieri de catre institutiile publice	25.000	25.000						
3300	10					C2. VANZARI DE BUNURI SI SERVICII	220.000	220.000	172.732		172.732	170.160		2.572
3310						VENITURI DIN PRESTARI DE SERVICII SI ALTE ACTIVITATI	220.000	220.000	172.732		172.732	170.160		2.572
08						Venituri din prestari de servicii	220.000	220.000	172.732		172.732	170.160		2.572

Conducatorul institutiei ROMANIA *
Judetul Ilfov *
PRIMAR
Orasul Popesti-Leordeni *


Conducatorul compartimentului
financiar-contabil

DETALIEREA CHELTUIELILOR
INSTITUTII PUBLICE FINANTATE DIN VENITURI PROPRII
SI SUBVENTII DIN BUGETUL LOCAL
SECTIUNEA DE FUNCTIONARE
31.12.2014

Pag. 1 - lei-

Capi- tol	Sub- capi- tol	Pa- ra- gra- ful	Ar- ti- col	Al- ne- at	Denumire indicator	Credite de angajament	Credite bugetare		Angajamente bugetare	Angajamente legale	Plati efectuate	Angajamente legale de platit	Cheltuieli efective
							initiale	definitive					
A					B	1	2	3	4	5	6	7-5-6	8
5010					TOTAL CHELTUIELI DIN VENITURI PROPRII SI SUBVENTII		245.000	245.000	245.000	170.219	170.219	170.219	190.119
	01				CHELTUIELI CURENTE		245.000	245.000	245.000	170.219	170.219	170.219	190.119
6510	20				TITLUL II BUNURI SI SERVICII INVATAMANT		245.000	245.000	245.000	170.219	170.219	170.219	190.119
	01				CHELTUIELI CURENTE		245.000	245.000	245.000	170.219	170.219	170.219	190.119
	20				TITLUL II BUNURI SI SERVICII		245.000	245.000	245.000	170.219	170.219	170.219	190.119
	20	03			Hrana		220.000	220.000	220.000	170.219	170.219	170.219	190.119
	20	03	01		Hrana pentru oameni		220.000	220.000	220.000	170.219	170.219	170.219	190.119
	20	05			Bunuri de natura obiectelor de inventar		25.000	25.000	25.000	170.219	170.219	170.219	190.119
9910	96				Alte obiecte de inventar excedent/deficit sect funct		25.000	25.000	25.000	170.219	170.219	170.219	190.119

Conducatorul compartimentului
financiar-contabil



Conducatorul institutiei

CONTUL DE EXECUTIE AL INSTITUTIILOR PUBLICE, FINANTATE
DIN VENITURI PROPRII SI SUBVENTII DIN BUGETUL LOCAL - CHELTUIELI
31.12.2014

ANEXA 76

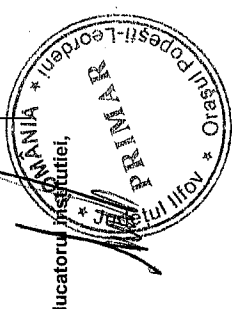
Capi- tol	Sub- capi- tol	Pa- ra- graf	Gru- pa / Titlu	Ar- fi- col	Ali- ne- at	Denumire indicator	Credite de angajament	Credite bugetare		Angajamente bugetare	Angajamente legale	Plati efectuate	Angajamente legale de platit	Cheltuieli efective
								initiale	definitive					
A						B	1	2	3	4	5	6	7=5-6	8
6250	7					ORAS POPESTI LEORDENI								
5010						TOTAL CHELTUIELI DIN VENITURI PROPRII SI SUBVENTII		245.000	245.000	245.000	170.219	170.219	170.219	190.119
6510						INVATAMANT		245.000	245.000	245.000	170.219	170.219	170.219	190.119
	03					Invatamant prescolar si primar		245.000	245.000	245.000	170.219	170.219	170.219	190.119
						Invatamant prescolar		220.000	220.000	220.000	170.219	170.219	170.219	190.119
						Invatamant primar		25.000	25.000	25.000				

Pag. 1 - lei-

ANEXA 76

DETALIEREA CHELTUIELILOR
INSTITUTII PUBLICE FINANTATE DIN VENITURI PROPRII
SI SUBVENTII DIN BUGETUL LOCAL

Capi- tol	Sub- capi- tol	Pa- ra- gra- ful	Gru- pa / Titlu	Al- ne- at	Denumire indicator	Credite de angajament	Credite bugetare		Angajamente bugetare	Angajamente legale	Plati efectuate	Angajamente legale de platit	Cheltuieli efective
							initiale	definitive					
A					B	1	2	3	4	5	6	7=5-6	8
62.50	7				ORAS POPESTI LEORDENI								
5010					TOTAL CHELTUIELI DIN VENITURI PROPRII SI SUBVENTII		245.000	245.000	245.000	170.219	170.219		190.119
	01				CHELTUIELI CURENTE		245.000	245.000	245.000	170.219	170.219		190.119
	20				TITLUL II BUNURI SI SERVICII INVATAMANT		245.000	245.000	245.000	170.219	170.219		190.119
6510					CHELTUIELI CURENTE		245.000	245.000	245.000	170.219	170.219		190.119
	20				TITLUL II BUNURI SI SERVICII		245.000	245.000	245.000	170.219	170.219		190.119
	20	03			Hrana		220.000	220.000	220.000	170.219	170.219		190.119
	20	03	01		Hrana pentru oameni		220.000	220.000	220.000	170.219	170.219		190.119
	20	05			Bunuri de natura obiectelor de inventar		25.000	25.000	25.000	170.219	170.219		190.119
	20	05	30		Alte obiecte de inventar		25.000	25.000	25.000	170.219	170.219		190.119



Conducatorul compartimentului
financiar-contabil

[Handwritten signature]

ANEXA 12

Capi- tol	Sub- capi- tol	Pa- ra- graf	Ar- ti- col	Ali- ne- at	Denumire indicator	Prevederi bugetare initiale	Prevederi bugetare definitive	Drepturi constatate			Incasari realizate	Stingeri pe alte cai decat incasari	Drepturi constatate de incasat	
								Total, din care:	din anii precedenti	din anul curent				
A					B	1	2	3=4+5	4	5	6	7	8=3-6-7	
6250	7				ORAS POPESTI LEORDENI									
0001	02				TOTAL VENITURI-BUGET LOCAL	45.590.000	56.661.310	89.345.104	29.732.047	59.613.057	54.707.972	337.560	34.299.572	
0002					I. VENITURI CURENTE	45.025.000	56.096.310	89.117.946	29.732.047	59.385.899	54.480.814	337.560	34.299.572	
0003					A. VENITURI FISCALE	43.601.000	51.958.310	82.014.978	26.688.516	55.326.462	50.661.301		31.353.677	
0004					A1. IMPOZIT PE VENIT, PROFIT SI CASTIGURI DIN CAPITAL	23.264.000	28.337.000	28.263.824		28.263.824	28.263.824			
0300	02				A1.2 IMPOZIT PE VENIT, PROFIT SI CASTIGURI DIN CAPITAL DE LA PERSOANE FIZICE	23.264.000	28.337.000	28.263.824		28.263.824	28.263.824			
0302	18				IMPOZIT PE VENIT Impozitul pe veniturile din transferul proprietatilor imobiliare din patrimoniul personal	2.446.000	5.946.000	5.876.776		5.876.776	5.876.776			
0402					COTE SI SUME DEFALCATE DIN IMPOZITUL PE VENIT	20.818.000	22.391.000	22.387.048		22.387.048	22.387.048			
0402	01				Cote defalcate din impozitul pe venit	15.575.000	16.575.000	16.571.048		16.571.048	16.571.048			
0402	04				Sume alocate din cotele defalcate din impozitul pe venit pentru echilibrarea bugetelor locale	5.243.000	5.816.000	5.816.000		5.816.000	5.816.000			
0700	02				A3 IMPOZITE SI TAXE PE PROPRIETATE	12.054.000	13.886.000	40.140.011	23.687.324	16.452.687	12.511.120		27.628.891	
0702	01				IMPOZITE SI TAXE PE PROPRIETATE Impozit si taxa pe cladiri	12.054.000	13.886.000	40.140.011	23.687.324	16.452.687	12.511.120		27.628.891	
				01	Impozit pe cladiri de la persoane fizice	9.852.000	11.378.000	34.570.864	21.186.116	13.384.748	10.137.469		24.433.395	
				01	Impozit si taxa pe cladiri de la persoane juridice	2.351.000	3.351.000	5.954.180	2.195.252	3.758.928	3.365.027		2.589.153	
0702	01			02	Impozit si taxa pe cladiri de la persoane juridice	7.481.000	8.027.000	28.616.684	18.990.864	9.625.820	6.772.442		21.844.242	
0702	02				Impozit si taxa pe teren	1.915.000	2.057.000	4.932.373	2.499.270	2.433.103	1.928.073		3.004.300	

ANEXA 12

Capi- tol	Sub- capi- tol	Pa- ra- graf	Ar- ti- col	Ali- ne- at	Denumire indicator	Prevederi bugetare initiale	Prevederi bugetare definitive	Drepturi constatate			Incasari realizate	Stingeri pe alte cai decat incasari	Drepturi constatate de incasat
								Total, din care:	din anii precedenti	din anul curent			
A					B	1	2	3=4+5	4	5	6	7	8=3+6-7
0702	01				Impozit pe terenuri de la persoane fizice	687.000	800.000	1.580.703	692.153	888.550	758.618		822.085
0702	02				Impozit si taxa pe teren de la persoane juridice	1.007.000	1.007.000	2.529.771	1.331.022	1.198.749	925.600		1.604.171
0702	02	03			Impozitul pe terenul extravilan	221.000	250.000	821.899	476.095	345.804	243.855		578.044
					Taxe judiciare de timbru si alte taxe de timbru	301.000	151.000	177.200		177.200	152.920		24.280
0702	50				Alte impozite si taxe pe proprietate	6.000	300.000	459.574	1.938	457.656	292.658		166.916
1000	02				A4 IMPOZITE SI TAXE PE BUNURI SI SERVICII	8.283.000	9.735.310	13.611.143	3.001.192	10.609.951	9.886.357		3.724.786
1102					SUME DEFALCATE DIN TVA	5.095.000	5.575.310	5.575.310		5.575.310	5.575.310		
					Sume defalcate din taxa pe valoarea adaugata pentru finantarea cheltuielilor descentralizate la nivelul comunitatilor, oraselor, municipiilor, sectoarelor si Municipiului Bucuresti	4.545.000	4.948.310	4.948.310		4.948.310	4.948.310		
1102	06				Sume defalcate din taxa pe valoarea adaugata pentru echilibrarea bugetelor locale	550.000	627.000	627.000		627.000	627.000		
1502					TAXE PE SERVICII SPECIFICE	1.000	1.000	925		925	925		
					Alte taxe pe servicii specifice	1.000	1.000	925		925	925		
1602					TAXE PE UTILIZAREA BUNURILOR, AUTORIZAREA UTILIZARII BUNURILOR SAU PE DESFASURAREA DE ACTIVITATI	3.188.000	4.159.000	8.034.908	3.001.192	5.033.716	4.310.122		3.724.786
1602	02				Impozit pe mijloacele de transport	1.835.000	1.991.000	5.707.520	2.995.929	2.711.591	1.995.147		3.712.373
					Impozit pe mijloacele de transport defalcate de persoane fizice*)	744.000	900.000	2.699.612	1.466.574	1.233.038	857.808		1.841.804


Capi- tol	Sub- capi- tol	Pa- ra- gra- ful	Gru- pa / Titlu graf	Ali- ne- at	Denumire indicator	Prevederi bugetare initiale	Prevederi bugetare definitive	Drepturi constatate			Incasari realizate	Stingeri pe alte cai decat incasari	Drepturi constatate de incasat
								Total, din care:	din anii precedenti	din anul curent			
A					B	1	2	3=4+5	4	5	6	7	8=3-6-7
1602	02	02			Impozit pe mijloace de transport detinute persoane de juridice*)	1.091.000	1.091.000	3.007.908	1.529.355	1.478.553	1.137.339		1.870.569
1602	03				Taxe si tarife pentru eliberarea de licente si autorizatii de functionare	1.343.000	2.143.000	2.303.828	5.263	2.298.565	2.291.415		12.413
1602	50				Alte taxe pe utilizarea bunurilor, autorizarea utilizarii bunurilor sau pe desfasurare de activitati	10.000	25.000	23.560		23.560	23.560		
2900	02				C. VENITURI NEFISCALE	1.424.000	4.138.000	7.102.968	3.043.531	4.059.437	3.819.513	337.560	2.945.895
3000					C1. VENITURI DIN PROPRIETATE	535.000	1.000.000	1.133.341	250.225	883.116	1.009.473		123.868
3002					VENITURI DIN PROPRIETATE	535.000	1.000.000	1.133.341	250.225	883.116	1.009.473		123.868
05					Venituri din concesiuni si inchirieri	535.000	1.000.000	1.133.341	250.225	883.116	1.009.473		123.868
				30	Alte venituri din concesiuni si inchirieri de catre institutiile publice	535.000	1.000.000	1.133.341	250.225	883.116	1.009.473		123.868
3300	02				C2. VANZARI DE BUNURI SI SERVICII	889.000	3.138.000	5.969.627	2.793.306	3.176.321	2.810.040	337.560	2.822.027
3302					VENITURI DIN PRESTARI DE SERVICII SI ALTE ACTIVITATI	10.000	10.000	83.083	77.828	5.255	4.940	20	78.123
3302	28				Venituri din recuperarea cheltuielilor de judecata, imputatii si despagubiri	1.000	1.000	27.497	25.518	1.979	2.197	20	25.280
3302	50				Alte venituri din prestari de servicii si alte activitati	9.000	9.000	55.586	52.310	3.276	2.743		52.843
3402					VENITURI DIN TAXE ADMINISTRATIVE, ELIBERARI PERMISE	202.000	212.000	208.794		208.794	208.794		
3402	02				Taxe extrajudiciare de timbru	173.000	173.000	167.838		167.838	167.838		
50					Alte venituri din taxe administrative, eliberari permise	29.000	39.000	40.956		40.956	40.956		
3502					AMENZI, PENALITATI SI CONFISCARI	677.000	1.056.000	3.818.827	2.715.478	1.103.349	737.383	337.540	2.743.904

ANEXA 12

Capi- tol	Sub- capi- tol	Pa- ra- gra- ful	Gru- pa / Titlu	Ali- ne- at	Denumire indicator	Prevederi bugetare initiale	Prevederi bugetare definitive	Drepturi constatate			Incasari realizate	Stingeri pe alte cai decat incasari	Drepturi constatate de incasat
								Total, din care:	din anii precedenti	din anul curent			
A					B	1	2	3=4+5	4	5	6	7	8=3-6-7
3502	01				Venituri din amenzi si alte sanctiuni aplicabile potrivit dispozitiilor legale	650.000	1.020.000	3.782.457	2.714.898	1.067.559	701.653	337.540	2.743.264
3502	01	02			Venituri din amenzi si alte sanctiuni aplicate de catre alte institutii de specialitate	650.000	1.020.000	3.782.457	2.714.898	1.067.559	701.653	337.540	2.743.264
3502	02				Penalitati pentru nedepunere sau depunere cu intarziere declaratiei de impozite si taxe	27.000	35.000	36.200	580	35.620	35.560		640
3502	50				Alte amenzi, penalitati si confiscari		1.000	170		170			
3602	50				DIVERSE VENITURI		10.000	8.923		8.923			
3702	50				Alte venituri		10.000	8.923		8.923			
3702	03				TRANSFERURI VOLUNTARE, ALTELE DECAT SUBVENTIILE		1.850.000	1.850.000		1.850.000	1.850.000		
3702	04				Varsaminte din sectiunea de functionare pentru finantarea sectiunii de dezvoltare a bugetului local(cu semnul minus)	-22.909.640	-22.909.640	-20.191.979		-20.191.979	-20.191.979		
4100	02				Varsaminte din sectiunea de functionare Alte transferuri voluntare	22.909.640	22.909.640	20.191.979		20.191.979	20.191.979		
4200	02				IV. SUBVENTII	565.000	565.000	1.850.000		1.850.000	1.850.000		
4200	05				SUBVENTII DE LA ALTE NIVELE ALE ADMINISTRATIEI PUBLICE	565.000	565.000	227.158		227.158	227.158		
4200	34				SUBVENTII DE LA BUGETUL DE STAT Planuri si regulamente de urbanism Subventii pentru acordarea ajutorului pentru incalzirea locuintei cu lemne, carbuni, combustibili petrolieri	554.000	565.000	227.158		227.158	227.158		
						11.000	11.000	3.298		3.298	3.298		

Capi- tol	Sub- capi- tol	Pa- ra- graf	Gr- pa / Titlu	Ar- ti- col	Ali- ne- at	Denumire indicator	Prevederi bugetare initiale	Prevederi bugetare definitive	Drepturi constatate			Incasari realizate	Stingeri pe alte cai decat incasari	Drepturi constatate de incasat
									Total, din care:	din anii precedenti	din anul curent			
						B	1	2		4	5	6	7	8=3-6-7
								554.000	223.860			223.860		
4202	65					Finantarea Programului National de Dezvoltare Locala			223.860					

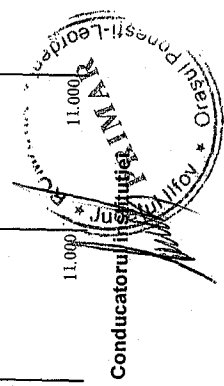
Conducatorul institutiei,



Conducatorul compartimentului financiar-contabil



Capi- fol	Sub- capi- fol	Pa- ra- gra- ful	Gru- pa / Titlu	Ar- ti- col	Ali- ne- at	Denumire indicator	Prevederi bugetare initiale	Prevederi bugetare definitive	Drepturi constatate			Incasari realizate	Stingeri pe alte cai decat incasari	Drepturi constatate de incasat
									Total, din care:	din anii precedenti	din anul curent			
A							1	2	3=4+5	4	5	6	7	8=3-6-7
3502						B								
		02				aplicate potrivit dispozitiilor legale	650.000	1.020.000	3.782.457	2.714.898	1.067.559	701.653	337.540	2.743.264
		02				Venituri din amenzi si alte sanctiuni aplicate de catre alte institutii de specialitate	650.000	1.020.000	3.782.457	2.714.898	1.067.559	701.653	337.540	2.743.264
		02				Penalitati pentru nedepunere sau depunere cu intarziere declaratiei de impozite si taxe	27.000	35.000	36.200	580	35.620	35.560		640
3602		50				Alte amenzi, penalitati si confiscari		1.000	170		170	170		
		50				DIVERSE VENITURI		10.000	8.923		8.923	8.923		
						Alte venituri		10.000	8.923		8.923	8.923		
3702						TRANSFERURI VOLUNTARE, ALTELE DECAT SUBVENTIILE		-21.059.640	-18.341.979		-18.341.979	-18.341.979		
		03				Varsaminte din sectiunea de functionare pentru finantarea sectiunii de dezvoltare a bugetului local(cu semnul minus)	-22.909.640	-22.909.640	-20.191.979		-20.191.979	-20.191.979		
		50				Alte transferuri voluntare		1.850.000	1.850.000		1.850.000	1.850.000		
4100		02				IV. SUBVENTII	11.000	11.000	3.298		3.298	3.298		
4200						SUBVENTII DE LA ALTE NIVELE ALE ADMINISTRATIEI PUBLICE	11.000	11.000	3.298		3.298	3.298		
4202						SUBVENTII DE LA BUGETUL DE STAT	11.000	11.000	3.298		3.298	3.298		
		34				Subventii pentru acordarea ajutorului pentru incalzirea locuintei cu lemne, carbuni, combustibili petrolieri	11.000	11.000	3.298		3.298	3.298		



Conducatorul compartimentului financiar-contabil

CONTUL DE EXECUTIE AL BUGETULUI LOCAL - VENITURI
SECTIUNEA DE DEZVOLTARE
31.12.2014

Pag. 1 - lei-

Capi- tol	Sub- capi- tol	Pa- ra- graf	Ar- fi- col	Ali- ne- at	Denumire indicator	Prevederi bugetare initiale	Prevederi bugetare definitive	Drepturi constatate			Incasari realizate	Stingeri pe alte cai decat incasari	Drepturi constatate de incasat
								Total, din care:	din ani precedenti	din anul curent			
A					B	1	2	3=4+5	4	5	6	7	8-3-6-7
0001	02				TOTAL VENITURI-BUGET LOCAL	23.463.640	23.463.640	20.415.839	20.415.839	20.415.839	20.415.839		
0002					I. VENITURI CURENTE	22.909.640	22.909.640	20.191.979	20.191.979	20.191.979	20.191.979		
2900					C. VENITURI NEFISCALE	22.909.640	22.909.640	20.191.979	20.191.979	20.191.979	20.191.979		
3300					C2. VANZARI DE BUNURI SI SERVICII	22.909.640	22.909.640	20.191.979	20.191.979	20.191.979	20.191.979		
3702					TRANSFERURI VOLUNTARE, ALTELE DECAT SUBVENTIILE	22.909.640	22.909.640	20.191.979	20.191.979	20.191.979	20.191.979		
4100	02				Varsaminte din sectiunea de functionare	22.909.640	22.909.640	20.191.979	20.191.979	20.191.979	20.191.979		
4200					IV. SUBVENTII	554.000	554.000	223.860	223.860	223.860	223.860		
					SUBVENTII DE LA ALTE NIVELE ALE ADMINISTRATIEI PUBLICE	554.000	554.000	223.860	223.860	223.860	223.860		
4202					SUBVENTII DE LA BUGETUL DE STAT	554.000	554.000	223.860	223.860	223.860	223.860		
05					Planuri si regulamente de urbanism	554.000	554.000						
65					Finantarea Programului National de Dezvoltare Locala			223.860	223.860	223.860	223.860		



Conducatorul institutiei,

Conducatorul compartimentului
financiar-contabil

Capi- tol	Sub- capi- tol	Pa- ra- gra- ful	Gru- pa / Titlu col	Ali- ne- at	Denumire indicator	Credite de angajament	Credite bugetare		4	5	6	Angajamente legale de platit	Cheltuieli efective
							2	3					
A					B					7-5-6			8
6250	7				ORAS POPESTI LEORDENI								
5002					TOTAL CHELTUIELI		45.590.000	62.261.310	59.337.160	44.594.919	44.594.919		38.183.844
5100	02				Partea I-a SERVICIIL PUBLICE GENERALE		6.607.082	9.510.582	6.586.432	4.311.615	4.311.615		23.340.636
5102					AUTORITATI PUBLICE SI ACTIUNI EXTERNE		4.328.432	4.925.432	4.925.432	3.395.207	3.395.207		23.093.046
	01				Autoritati executive si legislative		4.328.432	4.925.432	4.925.432	3.395.207	3.395.207		23.093.046
	03				Autoritati executive		4.328.432	4.925.432	4.925.432	3.395.207	3.395.207		23.093.046
5402					ALTE SERVICIIL PUBLICE GENERALE		1.178.650	3.485.150	561.000	254.495	254.495		247.590
	05				Fond de rezerva bugetara la dispozitia autoritatilor locale		624.150	2.924.150					
5402	10				Servicii publice comunitare de evidenta a persoanelor		534.500	540.000	540.000	234.263	234.263		227.358
5402	50				Alte servicii publice generale		20.000	21.000	21.000	20.232	20.232		20.232
5502					TRANZACTII PRIVIND DATORIA PUBLICA SI IMPRUMUTURI		1.100.000	1.100.000	1.100.000	661.913	661.913		
6000	02				Partea II-a APARARE, ORDINE PUBLICA SI SIGURANTA NATIONALA		1.001.000	1.245.500	1.245.500	478.471	478.471		463.952
6102					ORDINE PUBLICA SI SIGURANTA NATIONALA		1.001.000	1.245.500	1.245.500	478.471	478.471		463.952
	03				Ordine publica		901.000	960.500	960.500	246.960	246.960		250.066
	04				Politie comunitara		901.000	960.500	960.500	246.960	246.960		250.066
	05				Protectie civila si protectia contra incendiilor (protectie civila nonmilitara)		100.000	285.000	285.000	231.511	231.511		213.886
6500	02				Partea III-a CHELTUIELI SOCIAL-CULTURALE		9.695.967	11.240.667	11.240.667	7.606.050	7.606.050		7.324.038
6502					INVATAMANT		6.330.984	6.710.684	6.710.684	4.837.719	4.837.719		4.649.869
	03				Invatamant prescolar si primar		3.710.365	4.077.665	4.077.665	2.673.207	2.673.207		2.493.680
	01				Invatamant prescolar		1.477.940	1.456.440	1.456.440	975.604	975.604		984.697
	02				Invatamant primar		2.232.425	2.621.225	2.621.225	1.697.603	1.697.603		1.508.983
	04				Invatamant secundar		2.620.619	2.633.019	2.633.019	2.164.512	2.164.512		2.156.189

ANEXA 13

Capi- tol	Sub- capi- tol	Pa- tra- graf	Pa- ru- pa / Titlu col	Ali- ne- at	Denumire indicator	Credite de angajament	Credite bugetare		Angajamente bugetare	Angajamente legale	Plati efectuate	Angajamente legale de plattit	Cheltieli efective
							initiale	definitive					
A					B	1	2	3	4	5	6	7=5-6	8
6502	01				Invatamant secundar inferior		2.414.350	2.453.195	2.453.195	1.997.110	1.997.110		1.989.296
	02				Invatamant secundar superior		206.269	179.824	179.824	167.402	167.402		166.893
6602					SANATATE		38.000	48.000	48.000	30.019	30.019		29.943
	50				Alte cheltuieli in domeniul sanatatii		38.000	48.000	48.000	30.019	30.019		29.943
	50				Alte institutii si actiuni sanitare		38.000	48.000	48.000	30.019	30.019		29.943
6702					CULTURA, RECREERE SI RELIGIE		1.077.733	2.207.733	2.207.733	1.196.258	1.196.258		1.092.660
	05				Servicii recreative si sportive		757.733	1.638.733	1.638.733	815.658	815.658		706.000
	01				Sport		430.000	680.000	680.000	674.502	674.502		669.860
	03				Intretinere gradini publice, parcuri								
					zone verzi, baze sportive si de agrement		327.733	958.733	958.733	141.156	141.156		36.140
6702	06				Servicii religioase		300.000	500.000	500.000	337.635	337.635		343.695
	50				Alte servicii in domeniile culturii, recreerii si religiei		20.000	69.000	69.000	42.965	42.965		42.965
6802					ASIGURARI SI ASISTENTA SOCIALA		2.249.250	2.274.250	2.274.250	1.542.054	1.542.054		1.551.566
	05				Asistenta sociala in caz de boli si invaliditati		1.494.250	1.504.250	1.504.250	1.088.452	1.088.452		1.097.964
	05	02			Asistenta sociala in caz de invaliditate		1.494.250	1.504.250	1.504.250	1.088.452	1.088.452		1.097.964
	12				Unitati de asistenta medico-sociale		15.000	30.000	30.000	16.980	16.980		16.980
	15				Prevenirea excluderii sociale		740.000	740.000	740.000	436.622	436.622		436.622
	01				Ajutor social		740.000	740.000	740.000	436.622	436.622		436.622
7000	02				Partea IV-a SERVICII SI DEZVOLTARE PUBLICA, LOCUINTE, MEDIU SI APE		19.831.851	30.903.953	30.903.953	27.182.948	27.182.948		6.238.641
7002					LOCUINTE, SERVICII SI DEZVOLTARE PUBLICA		13.831.851	23.303.703	23.303.703	21.235.101	21.235.101		934.770
	05				Alimentare cu apa si amenajari hidrotehnice			527.852	527.852	517.744	517.744		
	01				Alimentare cu apa			527.852	527.852	517.744	517.744		
	06				Iluminat public si electrificari		800.000	1.569.000	1.569.000	1.313.668	1.313.668		934.770
	50				Alte servicii in domeniile locuintelor, serviciilor si dezvoltarii comunale		13.031.851	21.206.851	21.206.851	19.403.689	19.403.689		

ed

Capi- tol	Sub- cap- tol	Pa- ra- graf	Gr- pa / Titlu	Ar- ti- col	Ali- ne- at	Denumire indicator	Credite de angajament	Credite bugetare		Angajamente legale	Plati efectuate	Angajamente legale de platit	Cheltieli efective	
								initiale	definitive					
A						B	1	2	3	4	5	6	7=5-6	8
7402						PROTECTIA MEDIULUI		6.000.000	7.600.250	7.600.250	5.947.847	5.947.847	5.303.871	
	05					Salubritate si gestiunea deseurilor		6.000.000	6.000.000	6.000.000	5.397.610	5.397.610	5.303.871	
			01			Salubritate		6.000.000	6.000.000	6.000.000	5.397.610	5.397.610	5.303.871	
	06					Canalizarea si tratarea apelor reziduale			1.600.250	1.600.250	550.237	550.237		
8000	02					Partea V-a ACTIUNI ECONOMICE		8.454.100	9.360.608	9.360.608	5.015.835	5.015.835	816.577	
8002						ACTIUNI GENERALE ECONOMICE, SI DE MUNCA		180.000	736.000	736.000	262.919	262.919	466.502	
	01					Actiuni generale economice si comerciale		180.000	736.000	736.000	262.919	262.919	466.502	
				06		Prevenire si combatere inundatii si gheturi		165.000	653.000	653.000	252.362	252.362	455.945	
8002	01	10				Programe de dezvoltare regionala si sociala		15.000	83.000	83.000	10.557	10.557	10.557	
8402						TRANSPORTURI		8.274.100	8.624.608	8.624.608	4.752.916	4.752.916	350.075	
	03					Transport rutier		8.274.100	8.624.608	8.624.608	4.752.916	4.752.916	350.075	
						Drumuri si poduri		8.274.100	8.624.608	8.624.608	4.752.916	4.752.916	350.075	
					01									

DETALIEREA CHELTUIELILOR
- buget local -
31.12.2014

ANEXA 76

Capi- tol	Sub- capi- tol	Pa- ra- graf	Ar- ti- col	Ali- ne- at	Denumire indicator	Credite de angajament	Credite bugetare		Angajamente bugetare	Angajamente legale	Plati efectuate	Angajamente legale de platit	Cheltuieli efective
							initiale	definitive					
A					B	1	2	3	4	5	6	7=5-6	8
6250	7				ORAS FOPESTILEORDENI								
5002					TOTAL CHELTUIELI		45.590.000	62.261.310	59.337.160	44.594.919	44.594.919		38.183.844
	01				CHELTUIELI CURENTE		23.234.360	27.971.060	25.046.910	18.675.002	18.675.002		37.111.295
	10				TITLUL I CHELTUIELI DE PERSONAL		9.233.828	9.233.828	9.233.828	7.126.110	7.126.110		7.085.089
	20				TITLUL II BUNURI SI SERVICII		10.755.382	12.645.082	12.645.082	9.379.882	9.379.882		28.517.585
	30				TITLUL III DOBANZI		1.100.000	1.100.000	1.100.000	661.913	661.913		
	50				TITLUL V FONDURI DE REZERVA		624.150	2.924.150					
	57				TITLUL VIII ASISTENTA SOCIALA		740.000	740.000	740.000	436.622	436.622		436.622
	59				TITLUL XI ALTE CHELTUIELI		781.000	1.328.000	1.328.000	1.070.475	1.070.475		1.071.999
	70				CHELTUIELI DE CAPITAL		22.355.640	34.290.250	34.290.250	25.932.135	25.932.135		1.072.549
	71				TITLUL XIII ACTIVE NEFINANCIARE		22.355.640	34.290.250	34.290.250	25.932.135	25.932.135		1.072.549
	84				PLATI EFECTUATE IN ANII PRECEDENTI SI RECUPERATE IN ANUL CURENT					-12.218	-12.218		
	85				Titlul XIX PLATI EFECTUATE IN ANII PRECEDENTI SI RECUPERATE IN ANUL CURENT					-12.218	-12.218		
5100	02				Partea I-a SERVICII PUBLICE GENERALE		6.607.082	9.510.582	6.586.432	4.311.615	4.311.615		23.340.636
5102					AUTORITATI PUBLICE SI ACTIUNI EXTERNE		4.328.432	4.925.432	4.925.432	3.395.207	3.395.207		23.093.046
	01				CHELTUIELI CURENTE		3.851.432	4.383.432	4.383.432	3.193.952	3.193.952		22.336.403
	10				TITLUL I CHELTUIELI DE PERSONAL		2.308.000	2.308.000	2.308.000	1.966.159	1.966.159		1.962.277
	10	01			Cheltuieli salariale in bani		1.831.000	1.831.000	1.831.000	1.577.284	1.577.284		1.576.524
	10	01	01		Salarii de baza		1.700.000	1.700.000	1.700.000	1.449.679	1.449.679		1.447.612
	10	01	12		Indemnizatii platite unor persoane din afara unitatii		131.000	131.000	131.000	127.605	127.605		128.912
	10	03			Contributii		477.000	477.000	477.000	388.875	388.875		385.753
	10	03	01		Contributii de asigurari sociale de stat		355.000	355.000	355.000	288.857	288.857		283.327
	10	03	02		Contributii de asigurari de somaj		9.000	9.000	9.000	6.911	6.911		6.900

24

Capi- tol	Sub- pa- ra- graf	Ar- ti- col	Ali- ne- at	Denumire indicator	Credite de angajament	Credite bugetare		Angajamente legale	Plati efectuate	Angajamente legale de platit	Cheltuieli efective	
						initiale	definitive					
A				B	I	2	3	4	5	6	7=5-6	8
				documentare		14.000	14.000	14.000	2.304	2.304	2.394	
	20	12		Consultanta si expertiza		360.000	360.000	360.000	279.000	279.000	279.000	
	20	13		Pregatire profesionala		50.000	150.000	150.000	115.946	115.946	115.946	
	20	14		Protectia muncii		31.000	31.000	31.000				
	20	25		Cheltuieli judiciare si extrajudiciare derivate din actiuni in reprezentarea intereselor statului, potrivit dispozitiilor legale			40.000	40.000	11.182	11.182	26.182	
	20	30		Alte cheltuieli		460.000	743.000	743.000	427.277	427.277	19.553.656	
	20	30	03	Prime de asigurare non-viata		10.000	10.000	10.000				
	20	30	09	Executarea silita a creantelor bugetare								
	20	30	30	Alte cheltuieli cu bunuri si servicii		450.000	733.000	733.000	427.277	427.277	19.126.451	
	70			CHELTUIELI DE CAPITAL		477.000	542.000	542.000	201.255	201.255	427.205	
	71			TITLUL XIII ACTIVE NEFINANCIARE		477.000	542.000	542.000	201.255	201.255	756.643	
	71	01		Active fixe		477.000	542.000	542.000	201.255	201.255	756.643	
	71	01	01	Construcții			150.000	150.000			436	
	71	01	02	Masini, echipamente si mijloace de transport			25.000	25.000	23.315	23.315	7.691	
	71	01	03	Mobilier, aparatura birou si alte active corporale			27.000	27.000	8.148	8.148	12.652	
	71	01	30	Alte active fixe (inclusiv reparatii capitale)		477.000	340.000	340.000	169.792	169.792	735.864	
5402				ALTE SERVICII PUBLICE GENERALE		1.178.650	3.485.150	561.000	254.495	254.495	247.590	
	01			CHELTUIELI CURENTE		1.178.650	3.478.650	554.500	249.827	249.827	247.590	
	10			TITLUL I CHELTUIELI DE PERSONAL		239.000	239.000	239.000	91.943	91.943	95.822	
	10	01		Cheltuieli salariale in bani		187.000	187.000	187.000	72.647	72.647	76.014	
	10	01	01	Salarii de baza		187.000	187.000	187.000	72.647	72.647	76.014	
	10	03		Contributii		52.000	52.000	52.000	19.296	19.296	19.808	

28

Capi- tol	Sub- capi- tol	Pa- tra- graf	Gru- pa / Titlu	Ar- fi- col	Ali- ne- at	Denumire indicator	Credite de angajament	Credite bugetare		4	5	6	Angajamente legale de platit	Cheltuieli efective
								initiale	definitive					
A						B	1	2	3	4	5	6	7=5-6	8
	10	03	01			Contributii de asigurari sociale de stat		39.000	39.000	39.000	14.429	14.429	14.429	14.716
	10	03	02			Contributii de asigurari de somaj		1.000	1.000	1.000	364	364	364	381
	10	03	03			Contributii de asigurari sociale de sanatate		10.000	10.000	10.000	3.777	3.777	3.777	3.952
	10	03	04			Contributii de asigurari pentru accidente de munca si boli profesionale		500	500	500	108	108	108	113
	10	03	06			Contributii pentru concedii si indemnizatii		1.500	1.500	1.500	618	618	618	646
	20					TITLUL II BUNURI SI SERVICII		315.500	315.500	315.500	157.884	157.884	157.884	151.768
	20	01				Bunuri si servicii		116.500	117.500	117.500	46.713	46.713	46.713	41.490
	20	01	01			Furnituri de birou		9.000	9.000	9.000	6.023	6.023	6.023	6.023
	20	01	02			Materiale pentru curatenie		2.500	2.500	2.500	2.500	2.500	2.500	2.500
	20	01	03			Incalzit, iluminat si forta motrica		40.000	40.000	40.000	15.281	15.281	15.281	10.058
	20	01	04			Apa, canal si salubritate		20.000	20.000	20.000	20.000	20.000	20.000	20.000
	20	01	08			Posta, telecomunicatii, radio, tv, internet		18.000	18.000	18.000	18.000	18.000	18.000	18.000
	20	01	09			Materiale si prestari de servicii cu caracter functional		20.000	21.000	21.000	20.232	20.232	20.232	20.232
	20	01	30			Alte bunuri si servicii pentru intretinere si functionare		7.000	7.000	7.000	3.652	3.652	3.652	3.652
	20	02				Reparatii curente		8.000	8.000	8.000	8.000	8.000	8.000	8.000
	20	05				Bunuri de natura obiectelor de inventar		2.000	2.000	2.000	893	893	893	893
	20	05	30			Alte obiecte de inventar		2.000	2.000	2.000	893	893	893	893
	20	06				Deplasari, detasari, transferari		19.000	19.000	19.000	19.000	19.000	19.000	19.000
	20	06	01			Deplasari interne, detasari, transferari		19.000	19.000	19.000	19.000	19.000	19.000	19.000
	20	13				Pregatire profesionala		14.000	14.000	14.000	14.000	14.000	14.000	14.000
	20	30				Alte cheltuieli		156.000	155.000	155.000	110.278	110.278	110.278	110.278

Capi- tol	Sub- capit- ol	Pa- ra- gra- f	Gru- pa / Titlu col	Al- ne- at	Denumire indicator	Credite de angajament	Credite bugetare		Angajamente bugetare	Angajamente legale	Plati efectuate	Angajamente legale de platit	Cheltuieli efective
							initiale	definitive					
A					B	1	2	3	4	5	6	7=5-6	8
	20	30	30		Alte cheltuieli cu bunuri si servicii		156.000	155.000	155.000	110.278	110.278		110.278
	50				TITLUL V FONDURI DE REZERVA		624.150	2.924.150					
	50	04			Fond de rezerva bugetara la dispozitia autoritatilor locale		624.150	2.924.150					
	70				CHELTUIELI DE CAPITAL			6.500	6.500	4.668	4.668		4.668
	71				TITLUL XIII ACTIVE NEFINANCIARE			6.500	6.500	4.668	4.668		4.668
	71	01			Active fixe			6.500	6.500	4.668	4.668		4.668
	71	01	03		Mobilier, aparatura birou si alte active corporale			6.500	6.500	4.668	4.668		4.668
5502					TRANZACTII PRIVIND DATORIA PUBLICA SI IMPRUMUTURI		1.100.000	1.100.000	1.100.000	661.913	661.913		661.913
	01				CHELTUIELI CURENTE		1.100.000	1.100.000	1.100.000	661.913	661.913		661.913
	30				TITLUL III DOBANZI		1.100.000	1.100.000	1.100.000	661.913	661.913		661.913
	30	01			Dobanzi aferente datoriei publice interne		1.100.000	1.100.000	1.100.000	661.913	661.913		661.913
	30	01	01		Dobanzi aferente datoriei publice interne directe		1.100.000	1.100.000	1.100.000	661.913	661.913		661.913
6000	02				Partea II-a APARARE, ORDINE PUBLICA SI SIGURANTA NATIONALA		1.001.000	1.245.500	1.245.500	478.471	478.471		478.471
6102					ORDINE PUBLICA SI SIGURANTA NATIONALA		1.001.000	1.245.500	1.245.500	478.471	478.471		478.471
	01				CHELTUIELI CURENTE		1.001.000	1.227.700	1.227.700	460.846	460.846		460.846
	10				TITLUL I CHELTUIELI DE PERSONAL		729.000	729.000	729.000	155.323	155.323		155.323
	10	01			Cheltuieli salariale in bani		570.000	570.000	570.000	122.626	122.626		122.626
	10	01	01		Salarii de baza		570.000	570.000	570.000	122.626	122.626		122.626
	10	03			Contributii		159.000	159.000	159.000	32.697	32.697		32.697
	10	03	01		Contributii de asigurari sociale de stat		120.000	120.000	120.000	24.484	24.484		24.484
	10	03	02		Contributii de asigurari de somaj		3.000	3.000	3.000	612	612		612
	10	03	03		Contributii de asigurari sociale de								

28

Capi- tol	Sub- capi- tol	Pa- ra- graf	Gru- pa / Titlu	Ar- ti- col	Al- ne- at	Denumire indicator	Credite de angajament	Credite bugetare		4	5	6	Angajamente legale de platit	Cheltuieli efective
								initiale	definitive					
A						B	1	2	3	4	5	6	7=5-6	8
						sanatate		30.000	30.000	30.000	6.376	6.376		6.350
10	03	04				Contributii de asigurari pentru accidente de munca si boli profesionale		1.000	1.000	1.000	184	184		183
10	03	06				Contributii pentru concedii si indemnizatii		5.000	5.000	5.000	1.041	1.041		1.037
20	01					TITLUL II BUNURI SI SERVICII		272.000	498.700	498.700	305.523	305.523		300.993
20	01					Bunuri si servicii		131.000	179.500	179.500	81.411	81.411		81.424
20	01	01				Furnituri de birou			3.000	3.000				
20	01	02				Materiale pentru curatenie		1.000	1.000	1.000				
20	01	03				Incalzit, iluminat si forta motrica		20.000	35.000	35.000	15.628	15.628		15.641
20	01	04				Apa, canal si salubritate		1.000	1.000	1.000	228	228		228
20	01	05				Carburanti si lubrifianti		65.000	71.500	71.500	37.567	37.567		37.567
20	01	06				Piese de schimb		9.000	16.000	16.000	3.017	3.017		3.017
20	01	08				Posta, telecomunicatii, radio, tv, internet		10.000	25.000	25.000	12.944	12.944		12.944
20	01	30				Alte bunuri si servicii pentru intretinere si functionare		25.000	27.000	27.000	12.027	12.027		12.027
20	02					Reparatii curente		3.000	10.000	10.000				
20	05					Bunuri de natura obiectelor de inventar		9.000	13.000	13.000	9.050	9.050		4.507
20	05	01				Uniforme si echipament		6.000	10.000	10.000	6.510	6.510		4.507
20	05	30				Alte obiecte de inventar		3.000	3.000	3.000	2.540	2.540		
20	13					Pregatire profesionala		13.000	13.000	13.000				
20	30					Alte cheltuieli		116.000	283.200	283.200	215.062	215.062		215.062
20	30	03				Prime de asigurare non-viata		6.000	6.000	6.000	1.176	1.176		1.176
20	30	30				Alte cheltuieli cu bunuri si servicii		110.000	277.200	277.200	213.886	213.886		213.886
70						CHELTUIELI DE CAPITAL			17.800	17.800	17.625	17.625		8.889
71						TITLUL XIII ACTIVE NEFINANCIARE			17.800	17.800	17.625	17.625		8.889
71	01					Active fixe			17.800	17.800	17.625	17.625		8.889

Capi- tol	Sub- capi- tol	Pa- ra- graf	Ar- ti- col	Ali- ne- at	Denumire indicator	Credite de angajament	Credite bugetare		Angajamente bugetare	Angajamente legale	Plati efectuate	Angajamente legale de platit	Cheltuieli efective
							initiale	definitive					
A					B	1	2	3	4	5	6	7=5-6	8
	71	01	02		Masini, echipamente si mijloace de transport								8.889
	71	01	30		Alte active fixe (inclusiv reparatii capitale)			17.800	17.800	17.625	17.625		7.324.038
6500	02				Partea III-a CHELTUIELI SOCIAL-CULTURALE		9.695.967	11.240.667	11.240.667	7.606.050	7.606.050		4.649.869
6502					INVATAMANT		6.330.984	6.710.684	6.710.684	4.837.719	4.837.719		4.632.958
	01				CHELTUIELI CURENTE		5.570.028	5.797.028	5.797.028	4.752.824	4.752.824		3.782.852
	10				TITLUL I CHELTUIELI DE PERSONAL		4.455.828	4.455.828	4.455.828	3.834.687	3.834.687		3.002.160
	10	01			Cheltuieli salariale in bani		3.495.828	3.495.828	3.495.828	3.025.591	3.025.591		2.740.850
	10	01	01		Salarii de baza		3.033.187	3.036.337	3.036.337	2.767.159	2.767.159		15.767
	10	01	06		Alte sporuri		29.880	30.880	30.880	15.737	15.737		41.336
	10	01	10		Fond pentru posturi ocupate prin cumul		69.300	58.300	58.300	44.153	44.153		204.207
	10	01	11		Fond aferent platii cu ora		279.251	286.101	286.101	198.542	198.542		780.692
	10	01	30		Alte drepturi salariale in bani		84.210	84.210	84.210	809.096	809.096		582.750
	10	03			Contributii		960.000	960.000	960.000	14.026	14.026		23.878
	10	03	01		Contributii de asigurari sociale de stat		732.000	712.000	712.000	593.402	593.402		142.793
	10	03	02		Contributii de asigurari de somaj		18.000	18.000	18.000	14.026	14.026		5.283
	10	03	03		Contributii de asigurari sociale de sanatate		183.000	183.000	183.000	157.353	157.353		25.988
	10	03	04		Contributii de asigurari pentru accidente de munca si boli profesionale		6.040	6.040	6.040	4.829	4.829		820.939
	10	03	06		Contributii pentru concedii si indemnizatii		20.960	40.960	40.960	39.486	39.486		533.395
	20				TITLUL II BUNURI SI SERVICII		1.083.200	1.305.200	1.305.200	888.970	888.970		21.000
	20	01			Bunuri si servicii		674.500	872.500	872.500	587.618	587.618		30.000
	20	01	01		Furnituri de birou		21.000	21.000	21.000	21.000	21.000		21.000
	20	01	02		Materiale pentru curatenie		30.000	30.000	30.000	30.000	30.000		30.000

Capi- tol	Sub- capi- tol	Fa- ra graf	Gru- pa / Titlu	Ar- ti- col	Al- ne- at	Denumire indicator	Credite de angajament	Credite bugetare		Angajamente bugetare	Angajamente legale	Plati efectuate	Angajamente legale de platit	Cheltuieli efective
								initiale	definitive					
A			B			1	2	3	4	5	6	7=5-6	8	
	20	01	03			Incalzit, iluminat si forta motrica		270.000	471.000	471.000	270.963	270.963	227.382	
	20	01	04			Apa, canal si salubritate		35.000						
	20	01	05			Carburanti si lubrifianti		24.000	24.000	24.000	23.793	23.793	23.793	
	20	01	06			Piese de schimb		16.500	16.500	16.500	5.877	5.877	5.877	
	20	01	07			Transport		33.000	33.000	33.000	10.531	10.531	10.531	
	20	01	08			Posta, telecomunicatii, radio, tv, internet		25.000	25.000	25.000	17.082	17.082	17.082	
	20	01	09			Materiale si prestari de servicii cu caracter functional		60.000	92.000	92.000	55.850	55.850	55.850	
	20	01	30			Alte bunuri si servicii pentru intretinere si functionare		160.000	160.000	160.000	152.522	152.522	141.874	
	20	02				Reparatii curente		140.000	140.000	140.000	116.135	116.135	126.030	
	20	05				Bunuri de natura obiectelor de inventar		24.000	24.000	24.000	23.703	23.703		
	20	05	30			Alte obiecte de inventar		24.000	24.000	24.000	23.703	23.703		
	20	06				Deplasari, detasari, transferari		6.000	6.000	6.000	768	768	768	
	20	06	01			Deplasari interne, detasari, transferari		6.000	6.000	6.000	768	768	768	
	20	13				Pregatire profesionala		10.000	10.000	10.000	976	976	976	
	20	30				Alte cheltuieli		252.700	252.700	252.700	159.770	159.770	159.770	
	20	30	03			Prime de asigurare non-viata		9.000	9.000	9.000	6.689	6.689	4.575	
	20	30	30			Alte cheltuieli cu bunuri si servicii		243.700	243.700	243.700	153.081	153.081	155.195	
	59					TITLUL XI ALTE CHELTUIELI		31.000	36.000	36.000	29.167	29.167	29.167	
	59	01				Burse		31.000	36.000	36.000	29.167	29.167	29.167	
	70					CHELTUIELI DE CAPITAL		760.956	913.656	913.656	84.895	84.895	16.911	
	71					TITLUL XIII ACTIVE NEFINANCIARE		760.956	913.656	913.656	84.895	84.895	16.911	
	71	01				Active fixe		760.956	913.656	913.656	84.895	84.895	16.911	
	71	01	01			Constructii		300.000	383.000	383.000	49.600	49.600		
	71	01	03			Mobilier, aparatura birofica si alte active corporale			31.128	31.128	20.383	20.383	9.955	

Capi- tol	Sub- capi- tol	Pa- ra- graf	Gr- pa / Titlu	Ar- ti- col	Ali- ne- at	Denumire indicator	Credite de angajament	Credite bugetare		Angajamente bugetare	Angajamente legale	Plati efectuate	Angajamente legale de platit	Cheltuieli efective
								initiale	definitive					
A						B	1	2	3	4	5	6	7=5-6	8
6602			71	01	30	Alte active fixe (inclusiv reparatii capitale)		460.956	499.528	499.528	14.912	14.912		6.956
						SANATATE		38.000	48.000	48.000	30.019	30.019		29.943
			01			CHELTUIELI CURENTE		38.000	48.000	48.000	30.019	30.019		29.943
			20			TITLUL II BUNURI SI SERVICII		38.000	48.000	48.000	30.019	30.019		29.943
			20	01		Bunuri si servicii		38.000	48.000	48.000	30.019	30.019		29.943
			20	01	03	Incalzit, iluminat si forta motrica		35.000	45.000	45.000	30.019	30.019		29.943
			20	01	04	Apa, canal si salubritate		3.000	3.000	3.000				
6702			01			CULTURA, RECREERE SI RELIGIE		1.077.733	2.207.733	2.207.733	1.196.258	1.196.258		1.092.660
			20			CHELTUIELI CURENTE		850.000	1.349.000	1.349.000	1.090.795	1.090.795		1.092.327
			20	01		TITLUL II BUNURI SI SERVICII		150.000	199.000	199.000	97.100	97.100		97.108
			20	01		Bunuri si servicii		30.000	30.000	30.000	18.442	18.442		18.336
			20	01	03	Incalzit, iluminat si forta motrica		30.000	30.000	30.000	18.442	18.442		18.336
			20	30		Alte cheltuieli		120.000	169.000	169.000	78.658	78.658		78.772
			20	30	30	Alte cheltuieli cu bunuri si servicii		120.000	169.000	169.000	78.658	78.658		78.772
			59			TITLUL XI ALTE CHELTUIELI		700.000	1.150.000	1.150.000	993.695	993.695		995.219
			59	11		Asociatii si fundatii		400.000	650.000	650.000	650.000	650.000		651.524
			59	12		Sustinerea cultelor		300.000	500.000	500.000	343.695	343.695		343.695
			70			CHELTUIELI DE CAPITAL		227.733	858.733	858.733	105.463	105.463		333
			71			TITLUL XIII ACTIVE NEFINANCIARE		227.733	858.733	858.733	105.463	105.463		333
			71	01		Active fixe		227.733	858.733	858.733	105.463	105.463		333
			71	01	01	Construcii			221.000	221.000				
			71	01	02	Masini, echipamente si mijloace de transport			8.000	8.000	8.000	8.000		8.000
			71	01	30	Alte active fixe								
6802						(inclusiv reparatii capitale)		227.733	629.733	629.733	97.463	97.463		97.463
						ASIGURARI SI ASISTENTA SOCIALA		2.249.250	2.274.250	2.274.250	1.542.054	1.542.054		1.551.566
			01			CHELTUIELI CURENTE		2.249.250	2.274.250	2.274.250	1.542.054	1.542.054		1.551.566

Capi- tol	Sub- cap- tol	Pa- ra- graf	Ar- ti- col	Ali- ne- at	Denumire indicator	Credite de angajament	Credite bugetare		Angajamente bugetare	Angajamente legale	Plati efectuate	Angajamente legale de platit	Cheltuieli efective
							initiale	definitive					
A					B	1	2	3	4	5	6	7=5-6	8
	10		01		TITLUL I CHELTUIELI DE PERSONAL		1.257.000	1.257.000	1.257.000	905.088	905.088		917.004
	10		01		Cheltuieli salariale in bani		985.000	985.000	985.000	719.046	719.046		726.992
	10		01	01	Salarii de baza		985.000	985.000	985.000	719.046	719.046		726.992
	10		03		Contributii		272.000	272.000	272.000	186.042	186.042		190.012
	10		03	01	Contributii de asigurari sociale de stat		205.000	205.000	205.000	143.320	143.320		142.070
	10		03	02	Contributii de asigurari de somaj		5.000	5.000	5.000	3.099	3.099		3.140
	10		03	03	Contributii de asigurari sociale de sanatate		52.000	52.000	52.000	37.080	37.080		37.564
	10		03	04	Contributii de asigurari pentru accidente de munca si boli profesionale		1.500	1.500	1.500	1.085	1.085		1.099
	10		03	06	Contributii pentru concedii si indemnizatii		8.500	8.500	8.500	1.458	1.458		6.139
	20				TITLUL II BUNURI SI SERVICII		217.250	217.250	217.250	163.288	163.288		160.884
	20		01		Bunuri si servicii		186.000	186.000	186.000	134.038	134.038		131.634
	20		01	03	Incalziti, iluminati si forta motrica		40.000	40.000	40.000	30.610	30.610		32.954
	20		01	07	Transport		121.000	121.000	121.000	92.175	92.175		93.356
	20		01	09	Materiale si prestari de servicii cu caracter functional		25.000	25.000	25.000	11.253	11.253		5.324
	20		13		Pregatire profesionala		31.250	31.250	31.250	29.250	29.250		29.250
	57				TITLUL VIII ASISTENTA SOCIALA		740.000	740.000	740.000	436.622	436.622		436.622
	57		02		Ajutoare sociale		740.000	740.000	740.000	436.622	436.622		436.622
	57		02	01	Ajutoare sociale in numerar		740.000	740.000	740.000	436.622	436.622		436.622
	59				TITLUL XI ALTE CHELTUIELI		35.000	60.000	60.000	37.056	37.056		37.056
	59		11		Asociatii si fundatii		35.000	60.000	60.000	37.056	37.056		37.056
7000	02				Partea IV-a SERVICII SI DEZVOLTARE PUBLICA, LOCUINTE, MEDIU SI APE LOCUINTE, SERVICII SI DEZVOLTARE PUBLICA		19.831.851	30.903.953	30.903.953	27.182.948	27.182.948		6.238.641
7002							13.831.851	23.303.703	23.303.703	21.235.101	21.235.101		934.770

Capi- fol	Sub- cap- fol	Pa- ra- graf	Ar- ti- col	Ali- ne- at	Denumire indicator	Credite de angajament	Credite bugetare		Angajamente bugetare	Angajamente legale	Plati efectuate	Angajamente legale de platit	Cheltuieli efective
							initiale	definitive					
A					B	1	2	3	4	5	6	7=5-6	8
					CHELTUIELI CURENTE		665.000	1.027.000	1.027.000	761.206	761.206	734.862	734.862
					TITLUL II BUNURI SI SERVICII		665.000	1.027.000	1.027.000	761.206	761.206	734.862	734.862
					Bunuri si servicii		600.000	800.000	800.000	653.324	653.324	626.980	626.980
					Incalzit, iluminat si forta motrica		65.000	227.000	227.000	107.882	107.882	107.882	107.882
					Alte cheltuieli		65.000	227.000	227.000	107.882	107.882	107.882	107.882
					Alte cheltuieli cu bunuri si servicii		65.000	227.000	227.000	107.882	107.882	107.882	107.882
					CHELTUIELI DE CAPITAL		13.166.851	22.276.703	22.276.703	20.473.895	20.473.895	199.908	199.908
					TITLUL XIII ACTIVE NEFINANCIARE		13.166.851	22.276.703	22.276.703	20.473.895	20.473.895	199.908	199.908
					Active fixe		13.166.851	22.276.703	22.276.703	20.473.895	20.473.895	199.908	199.908
					Constructii			538.750	538.750	96.720	96.720		
					Alte active fixe								
					(inclusiv reparatii capitale)		13.166.851	21.737.953	21.737.953	20.377.175	20.377.175	199.908	199.908
					PROTECTIA MEDIULUI		6.000.000	7.600.250	7.600.250	5.947.847	5.947.847	5.303.871	5.303.871
					CHELTUIELI CURENTE		6.000.000	6.000.000	6.000.000	5.397.610	5.397.610	5.303.871	5.303.871
					TITLUL II BUNURI SI SERVICII		6.000.000	6.000.000	6.000.000	5.397.610	5.397.610	5.303.871	5.303.871
					Alte cheltuieli		6.000.000	6.000.000	6.000.000	5.397.610	5.397.610	5.303.871	5.303.871
					Alte cheltuieli cu bunuri si servicii		6.000.000	6.000.000	6.000.000	5.397.610	5.397.610	5.303.871	5.303.871
					CHELTUIELI DE CAPITAL			1.600.250	1.600.250	550.237	550.237		
					TITLUL XIII ACTIVE NEFINANCIARE			1.600.250	1.600.250	550.237	550.237		
					Active fixe			1.600.250	1.600.250	550.237	550.237		
					Alte active fixe								
					(inclusiv reparatii capitale)			1.600.250	1.600.250	550.237	550.237		
					Partea V-a ACTIUNI ECONOMICE		8.454.100	9.360.608	9.360.608	5.015.835	5.015.835	816.577	816.577
					ACTIUNI GENERALE ECONOMICE,								
					SI DE MUNCA		180.000	736.000	736.000	262.919	262.919	466.502	466.502
					CHELTUIELI CURENTE		180.000	735.000	735.000	262.919	262.919	466.502	466.502
					TITLUL II BUNURI SI SERVICII		165.000	653.000	653.000	252.362	252.362	455.945	455.945
					Alte cheltuieli		165.000	653.000	653.000	252.362	252.362	455.945	455.945

Capi- tol	Sub- capi- tol	Pa- ra- graf	Gru- pa / Titlu	Ar- ti- col	Ali- ne- at	Denumire indicator	Credite de angajament	Credite bugetare		Angajamente bugetare	Angajamente legale	Plati efectuate	Angajamente legale de platit	Cheltuieli efective
								initiale	definitive					
A						B	1	2	3	4	5	6	7=5-6	8
	20	30	30			Alte cheltuieli cu bunuri si servicii		165.000	653.000	653.000	252.362	252.362		455.945
	59					TITLUL XI ALTE CHELTUIELI		15.000	82.000	82.000	10.557	10.557		10.557
	59	11				Asociatii si fundatii		15.000	82.000	82.000	10.557	10.557		10.557
	70					CHELTUIELI DE CAPITAL			1.000	1.000				
	71					TITLUL XIII ACTIVE NEFINANCIARE			1.000	1.000				
	71	01				Active fixe			1.000	1.000				
	71	01	30			Alte active fixe			1.000	1.000				
						(inclusiv reparatii capitale)			1.000	1.000				
8402						TRANSPORTURI		8.274.100	8.624.608	8.624.608	4.752.916	4.752.916		350.075
	01					CHELTUIELI CURENTE		551.000	551.000	551.000	271.037	271.037		260.210
	10					TITLUL I CHELTUIELI DE PERSONAL		245.000	245.000	245.000	172.910	172.910		173.064
	10	01				Cheltuieli salariale in bani		192.000	192.000	192.000	139.073	139.073		137.158
	10	01	01			Salarii de baza		192.000	192.000	192.000	139.073	139.073		137.158
	10	03				Contributii		53.000	53.000	53.000	33.837	33.837		35.906
	10	03	01			Contributii de asigurari sociale de stat		40.000	40.000	40.000	24.932	24.932		26.772
	10	03	02			Contributii de asigurari de somaj		1.000	1.000	1.000	626	626		629
	10	03	03			Contributii de asigurari sociale de sanatate		10.000	10.000	10.000	7.100	7.100		7.132
	10	03	04			Contributii de asigurari pentru accidente de munca si boli profesionale		500	500	500	204	204		205
	10	03	06			Contributii pentru concedii si indemnizatii		1.500	1.500	1.500	975	975		1.168
	20					TITLUL II BUNURI SI SERVICII		306.000	306.000	306.000	98.127	98.127		87.146
	20	01				Bunuri si servicii		131.000	131.000	131.000	57.345	57.345		46.364
	20	01	05			Carbunanti si lubrifianti		40.000	40.000	40.000	31.525	31.525		31.525
	20	01	06			Piese de schimb		27.000	27.000	27.000	19.751	19.751		19.751
	20	01	09			Materiale si prestari de servicii cu								

Capi- tol	Sub- capi- tol	Pa- ra- graf	Gru- pa / Titlu	Ar- ti- col	Al- ne- at	Denumire indicator	Credite de angajament	Credite bugetare		Angajamente legale de platit	Plati efectuate	Cheltuieli efective			
								initiale	definitive						
A		B						1	2	3	4	5	6	7=5-6	8
						caracter functional									
			20	01	30	Alte bunuri si servicii pentru intretinere si functionare	14.000	14.000	14.000	14.000	2.976	2.976	2.976		2.976
			20	02		Reparatii curente	50.000	50.000	50.000	50.000	3.093	3.093	3.093		-7.888
			20	05		Bunuri de natura obiectelor de inventar	40.000	40.000	40.000	40.000					
			20	05	30	Alte obiecte de inventar	14.000	14.000	14.000	14.000					
			20	30		Alte cheltuieli	14.000	14.000	14.000	14.000					40.782
			20	30	03	Prime de asigurare non-viata	121.000	121.000	121.000	121.000	40.782	40.782	40.782		40.782
			20	30	30	Alte cheltuieli cu bunuri si servicii	10.000	10.000	10.000	10.000	771	771	771		771
			70			CHELTUIELI DE CAPITAL	111.000	111.000	111.000	111.000	40.011	40.011	40.011		40.011
			71			TITLUL XIII ACTIVE NERINANCIARE	7.723.100	7.723.100	8.073.608	8.073.608	4.494.097	4.494.097	4.494.097		89.865
			71	01		Active fixe	7.723.100	7.723.100	8.073.608	8.073.608	4.494.097	4.494.097	4.494.097		89.865
			71	01	01	Constructii			250.000	250.000	89.865	89.865	89.865		89.865
			71	01	30	Alte active fixe									89.865
			84			(inclusiv reparatii capitale) TITLUL XV PLATI EFECTUATE IN ANII PRECEDENTI SI RECUPERATE IN ANUL CURENT					4.404.232	4.404.232	4.404.232		
			85			Titlul XIX PLATI EFECTUATE IN ANII PRECEDENTI SI RECUPERATE IN ANUL CURENT					-12.218	-12.218	-12.218		
			85	01		Plati efectuate in anii precedenti si recuperate in anul curent					-12.218	-12.218	-12.218		
			85	01	01	Plati efectuate in anii precedenti si recuperate in anul curent (SF)					-12.218	-12.218	-12.218		-12.218

Conducatorul compartimentului
financiar-contabil

Conducatorul institutiei

CONTUL DE EXECUTIE AL BUGETULUI LOCAL - CHELTUIELI
 SECTIUNEA DE FUNCTIONARE
 31.12.2014

Capi- tol	Sub- capi- tol	Pa- ra- graf	Gr- pa / Titlu	Al- ne- at	Denumire indicator	Credite de angajament	Credite bugetare		Angajamente bugetare	Angajamente legale	Plati efectuate	Angajamente legale de platit	Cheltuieli efective
							initiale	definitive					
A					B	1	2	3	4	5	6	7=5-6	8
5002			01		TOTAL CHELTUIELI		23.234.360	27.971.060	25.046.910	18.662.784	18.662.784	7.514.150	37.111.295
			10		CHELTUIELI CURENTE		23.234.360	27.971.060	25.046.910	18.675.002	18.675.002	7.514.150	37.111.295
			20		TITLUL I CHELTUIELI DE PERSONAL		9.233.828	9.233.828	9.233.828	7.126.110	7.126.110	7.126.110	7.085.089
			30		TITLUL II BUNURI SI SERVICII		10.755.382	12.645.082	12.645.082	9.379.882	9.379.882	9.379.882	28.517.585
			50		TITLUL III DOBANZI		1.100.000	1.100.000	1.100.000	661.913	661.913	661.913	
			57		TITLUL V FONDURI DE REZERVA		624.150	2.924.150	740.000	436.622	436.622	436.622	436.622
			59		TITLUL VIII ASISTENTA SOCIALA		740.000	740.000	740.000	1.070.475	1.070.475	1.070.475	1.071.999
			84		TITLUL XI ALTE CHELTUIELI		781.000	1.328.000	1.328.000				
			85		PLATI EFECTUATE IN ANII PRECEDENTI SI RECUPERATE IN ANUL CURENT Titlul XIX PLATI EFECTUATE IN ANII PRECEDENTI SI RECUPERATE IN ANUL CURENT					-12.218	-12.218		
5100	02				Partea I-a SERVICII PUBLICE GENERALE		6.130.082	8.962.082	6.037.932	4.105.692	4.105.692	4.105.692	22.583.993
5102					AUTORITATI PUBLICE SI ACTIUNI EXTERNE		3.851.432	4.383.432	4.383.432	3.193.952	3.193.952	3.193.952	22.336.403
			01		CHELTUIELI CURENTE		3.851.432	4.383.432	4.383.432	3.193.952	3.193.952	3.193.952	22.336.403
			10	01	TITLUL I CHELTUIELI DE PERSONAL		2.308.000	2.308.000	2.308.000	1.966.159	1.966.159	1.966.159	1.962.277
			10	01	Cheltuieli salariale in bani		1.831.000	1.831.000	1.831.000	1.577.284	1.577.284	1.577.284	1.576.524
			10	01	Salarii de baza		1.700.000	1.700.000	1.700.000	1.449.679	1.449.679	1.449.679	1.447.612
			10	12	Indemnizatii platite unor persoane din afara unitatii		131.000	131.000	131.000	127.605	127.605	127.605	128.912
			10	03	Contributii		477.000	477.000	477.000	388.875	388.875	388.875	385.753
			10	03	Contributii de asigurari sociale de stat		355.000	355.000	355.000	288.857	288.857	288.857	283.327
			10	03	Contributii de asigurari de somaj		9.000	9.000	9.000	6.911	6.911	6.911	6.900
			10	03	Contributii de asigurari sociale de sanatate		96.000	96.000	96.000	81.804	81.804	81.804	81.790
			10	03	Contributii de asigurari pentru								

34

ANEXA 13

Capi- tol	Sub- capi- tol	Pa- ra- gra- f	Gru- pa / Titlu	Ar- ti- col	Ali- ne- at	Denumire indicator	Credite de angajament	Credite bugetare		Angajamente bugetare	Angajamente legale	Plati efectuate	Angajamente legale de platit	Cheltuieli efective
								initiale	definitive					
A						B	I	2	3	4	5	6	7-5-6	8
						accidente de munca si boli profesionale		3.000	3.000	3.000	2.162	2.162		2.160
10	03	06				Contributii pentru concedii si indemnizatii		14.000	14.000	14.000	9.141	9.141		11.576
20	01					TITLUL II BUNURI SI SERVICII		1.543.432	2.075.432	2.075.432	1.227.793	1.227.793		20.374.126
20	01	01				Bunuri si servicii		518.432	647.432	647.432	379.054	379.054		381.198
20	01	01				Furnituri de birou		100.000	100.000	100.000	84.464	84.464		86.949
20	01	02				Materiale pentru curatenie		10.000	10.000	10.000	3.924	3.924		3.924
20	01	03				Incalzit, iluminat si forta motrica		90.000	90.000	90.000	56.047	56.047		55.484
20	01	04				Apa, canal si salubritate		11.000	11.000	11.000	4.529	4.529		4.529
20	01	05				Carburanti si lubrifianti		21.000	21.000	21.000	8.766	8.766		8.766
20	01	06				Piese de schimb		12.432	12.432	12.432	3.989	3.989		3.989
20	01	08				Posta, telecomunicatii, radio, tv, internet		180.000	220.000	220.000	197.966	197.966		198.408
20	01	09				Materiale si prestari de servicii cu caracter functional		40.000	40.000	40.000	6.292	6.292		6.292
20	01	30				Alte bunuri si servicii pentru intretinere si functionare		54.000	143.000	143.000	13.077	13.077		12.857
20	02					Reparatii curente		25.000	25.000	25.000	4.040	4.040		4.000
20	03					Hrana								5.728
20	03	01				Hrana pentru oameni		25.000	25.000	25.000	2.969	2.969		2.969
20	05					Bunuri de natura obiectelor de inventar		25.000	25.000	25.000	2.969	2.969		2.969
20	05	30				Alte obiecte de inventar		20.000	40.000	40.000	6.021	6.021		6.021
20	06					Deplasari, detasari, transferari		20.000	40.000	40.000	6.021	6.021		6.021
20	06	01				Deplasari interne, detasari, transferari		20.000	40.000	40.000	6.021	6.021		6.021
20	11					Carti, publicatii si materiale documentare		14.000	14.000	14.000	2.304	2.304		2.394
20	12					Consultanta si expertiza		360.000	360.000	360.000	279.000	279.000		279.000
20	13					Pregatire profesionala		50.000	150.000	150.000	115.946	115.946		115.946

Capi- tol	Sub- cap- tol	Pa- ra- graf	Ar- ti- col	Ali- ne- at	Denumire indicator	Credite de angajament	Credite bugetare		Angajamente bugetare	Angajamente legale	Plati efectuate	Angajamente legale de platit	Cheltuieli efective
							initiale	definitive					
A					B	1	2	3	4	5	6	7=5-6	8
	20	14			Protectia muncii		31.000	31.000	31.000				
	20	25			Cheltuieli judiciare si extrajudiciare derivate din actiuni in reprezentarea intereselor statului, potrivit dispozitiilor legale		40.000	40.000	40.000	11.182	11.182		26.182
	20	30	03		Alte cheltuieli		460.000	743.000	743.000	427.277	427.277		19.553.656
	20	30	03		Prime de asigurare non-viata		10.000	10.000	10.000				
	20	30	09		Executarea silita a creantelor bugetare								
	20	30	30		Alte cheltuieli cu bunuri si servicii		450.000	733.000	733.000	427.277	427.277		19.126.451
5402					ALTE SERVICII PUBLICE GENERALE		1.178.650	3.478.650	554.500	249.827	249.827		427.205
	01				CHELTUIELI CURENTE		1.178.650	3.478.650	554.500	249.827	249.827		247.590
	10				TITLUL I CHELTUIELI DE PERSONAL		239.000	239.000	239.000	91.943	91.943		95.822
	10	01			Cheltuieli salariale in bani		187.000	187.000	187.000	72.647	72.647		76.014
	10	01	01		Salarii de baza		187.000	187.000	187.000	72.647	72.647		76.014
	10	03			Contributii		52.000	52.000	52.000	19.296	19.296		19.808
	10	03	01		Contributii de asigurari sociale de stat		39.000	39.000	39.000	14.429	14.429		14.716
	10	03	02		Contributii de asigurari de somaj		1.000	1.000	1.000	364	364		381
	10	03	03		Contributii de asigurari sociale de sanatate		10.000	10.000	10.000	3.777	3.777		3.952
	10	03	04		Contributii de asigurari pentru accidente de munca si boli profesionale		500	500	500	108	108		113
	10	03	06		Contributii pentru concedii si indemnizatii		1.500	1.500	1.500	618	618		646
	20				TITLUL II BUNURI SI SERVICII		315.500	315.500	315.500	157.884	157.884		151.768
	20	01			Bunuri si servicii		116.500	117.500	117.500	46.713	46.713		41.490
	20	01	01		Furnituri de birou		9.000	9.000	9.000	6.023	6.023		6.023
	20	01	02		Materialie pentru curatenie		2.500	2.500	2.500				

Capi- tol	Sub- cap- tol	Pa- ra- graf	Gru- pa / Titlu	Ar- ti- col	Ali- ne- at	Denumire indicator	Credite de angajament	Credite bugetare		Angajamente bugetare	Angajamente legale	Plati efectuate	Angajamente legale de platit	Cheltuieli efective
								initiale	definitive					
A						B	1	2	3	4	5	6	7=5-6	8
			20	01	03	Incalzit, iluminat si forta motrica		40.000	40.000	40.000	15.281	15.281		10.058
			20	01	04	Apa, canal si salubritate		20.000	20.000	20.000				
			20	01	08	Posta, telecomunicatii, radio, tv, internet		18.000	18.000	18.000	1.525	1.525		1.525
			20	01	09	Materiale si prestari de servicii cu caracter functional		20.000	20.000	21.000	20.232	20.232		20.232
			20	01	30	Alte bunuri si servicii pentru intretinere si functionare		7.000	7.000	7.000	3.652	3.652		3.652
			20	02		Reparatii curente		8.000	8.000	8.000				
			20	05		Bunuri de natura obiectelor de inventar		2.000	2.000	2.000	893	893		893
			20	05	30	Alte obiecte de inventar		2.000	2.000	2.000	893	893		893
			20	06		Deplasari, detasari, transferari		19.000	19.000	19.000				
			20	06	01	Deplasari interne, detasari, transferari		19.000	19.000	19.000				
			20	13		Pregatire profesionala		14.000	14.000	14.000				
			20	30		Alte cheltuieli		156.000	155.000	155.000	110.278	110.278		110.278
			20	30	30	Alte cheltuieli cu bunuri si servicii		156.000	155.000	155.000	110.278	110.278		110.278
			50			TITLUL V FONDURI DE REZERVA		624.150	2.924.150					
			50	04		Fond de rezerva bugetara la dispozitia autoritatilor locale		624.150	2.924.150					
5502						TRANZACTII PRIVIND DATORIA PUBLICA SI IMPRUMUTURI								
			01			CHELTUIELI CURENTE		1.100.000	1.100.000	1.100.000	661.913	661.913		661.913
			30			TITLUL III DOBANZI		1.100.000	1.100.000	1.100.000	661.913	661.913		661.913
			30	01		Dobanzi aferente datoriei publice interne		1.100.000	1.100.000	1.100.000	661.913	661.913		661.913
			30	01	01	Dobanzi aferente datoriei publice interne directe		1.100.000	1.100.000	1.100.000	661.913	661.913		661.913
6000	02					Partea II-a APARARE, ORDINE PUBLICA SI SIGURANTA NATIONALA		1.001.000	1.227.700	1.227.700	460.846	460.846		455.063

Capi- tol	Sub- capi- tol	Pa- ra- graf	Ar- ti- col	Ali- ne- at	Denumire indicator	Credite de angajament	Credite bugetare		Angajamente bugetare	Angajamente legale	Plati efectuate	Angajamente legale de platit	Cheltuieli efective
							initiale	definitive					
A					B	I	2	3	4	5	6	7=5-6	8
6102					ORDINE PUBLICA SI SIGURANTA NATIONALA		1.001.000	1.227.700	1.227.700	460.846	460.846		455.063
	01				CHELTUIELI CURENTE		1.001.000	1.227.700	1.227.700	460.846	460.846		455.063
	10				TITLUL I CHELTUIELI DE PERSONAL		729.000	729.000	729.000	155.323	155.323		154.070
	10	01			Cheltuieli salariale in bani		570.000	570.000	570.000	122.626	122.626		122.119
	10	01	01		Salarii de baza		570.000	570.000	570.000	122.626	122.626		122.119
	10	03			Contributii		159.000	159.000	159.000	32.697	32.697		31.951
	10	03	01		Contributii de asigurari sociale de stat		120.000	120.000	120.000	24.484	24.484		23.771
	10	03	02		Contributii de asigurari de somaj		3.000	3.000	3.000	612	612		610
	10	03	03		Contributii de asigurari sociale de sanatate		30.000	30.000	30.000	6.376	6.376		6.350
	10	03	04		Contributii de asigurari pentru accidente de munca si boli profesionale		1.000	1.000	1.000	184	184		183
	10	03	06		Contributii pentru concedii si indemnizatii		5.000	5.000	5.000	1.041	1.041		1.037
	20				TITLUL II BUNURI SI SERVICII		272.000	498.700	498.700	305.523	305.523		300.993
	20	01			Bunuri si servicii		131.000	179.500	179.500	81.411	81.411		81.424
	20	01	01		Furnituri de birou		1.000	3.000	3.000				
	20	01	02		Materiale pentru curatenie		1.000	1.000	1.000				
	20	01	03		Incalziri, iluminat si forta motrica		20.000	35.000	35.000	15.628	15.628		15.641
	20	01	04		Apa, canal si salubritate		1.000	1.000	1.000	228	228		228
	20	01	05		Carburanti si lubrifianti		65.000	71.500	71.500	37.567	37.567		37.567
	20	01	06		Piese de schimb		9.000	16.000	16.000	3.017	3.017		3.017
	20	01	08		Posta, telecomunicatii, radio, tv, internet		10.000	25.000	25.000	12.944	12.944		12.944
	20	01	30		Alte bunuri si servicii pentru intretinere si functionare		25.000	27.000	27.000	12.027	12.027		12.027
	20	02			Reparatii curente		3.000	10.000	10.000				

Capi- tol	Sub- cap- tol	Pa- ra- graf	Gru- pa / Titlu	Ar- fi- col	Al- ne- at	Denumire indicator	Credite de angajament	Credite bugetare		Angajamente bugetare	Angajamente legale	Plati efectuate	Angajamente legale de platit	Cheltuieli efective
								initiale	definitive					
A						B	1	2	3	4	5	6	7=5-6	8
	20	05				Bunuri de natura obiectelor de inventar		9.050	13.000	13.000	9.050	9.050		4.507
	20	05	01			Uniforme si echipament		6.000	10.000	10.000	6.510	6.510		4.507
	20	05	30			Alte obiecte de inventar		3.000	3.000	3.000	2.540	2.540		
	20	13				Pregatire profesionala		13.000	13.000	13.000				
	20	30				Alte cheltuieli		116.000	283.200	283.200	215.062	215.062		215.062
	20	30	03			Prime de asigurare non-viata		6.000	6.000	6.000	1.176	1.176		1.176
	20	30	30			Alte cheltuieli cu bunuri si servicii		110.000	277.200	277.200	213.886	213.886		213.886
6500 02						Partea III-a CHELTUIELI SOCIAL-CULTURALE		8.707.278	9.468.278	9.468.278	7.415.692	7.415.692		7.306.794
6502						INVATAMANT		5.570.028	5.797.028	5.797.028	4.752.824	4.752.824		4.632.958
	01					CHELTUIELI CURENTE		5.570.028	5.797.028	5.797.028	4.752.824	4.752.824		4.632.958
	10					TITLUL I CHELTUIELI DE PERSONAL		4.455.828	4.455.828	4.455.828	3.834.687	3.834.687		3.782.852
	10	01				Cheltuieli salariale in bani		3.495.828	3.495.828	3.495.828	3.025.591	3.025.591		3.002.160
	10	01	01			Salarii de baza		3.033.187	3.036.337	3.036.337	2.767.159	2.767.159		2.740.850
	10	01	06			Alte sporuri		29.880	30.880	30.880	15.737	15.737		15.767
	10	01	10			Fond pentru posturi ocupate prin cumul		69.300	58.300	58.300	44.153	44.153		41.336
	10	01	11			Fond aferent platii cu ora		279.251	286.101	286.101	198.542	198.542		204.207
	10	01	30			Alte drepturi salariale in bani		84.210	84.210	84.210				
	10	03				Contributii		960.000	960.000	960.000	809.096	809.096		780.692
	10	03	01			Contributii de asigurari sociale de stat		732.000	712.000	712.000	593.402	593.402		582.750
	10	03	02			Contributii de asigurari de somaj		18.000	18.000	18.000	14.026	14.026		23.878
	10	03	03			Contributii de asigurari sociale de sanatate		183.000	183.000	183.000	157.353	157.353		142.793
	10	03	04			Contributii de asigurari pentru accidente de munca si boli profesionale		6.040	6.040	6.040	4.829	4.829		5.283
	10	03	06			Contributii pentru concedii si indemnizatii		20.960	40.960	40.960	39.486	39.486		25.988
	20					TITLUL II BUNURI SI SERVICII		1.083.200	1.305.200	1.305.200	888.970	888.970		820.939


Capi- tol	Sub- cap- tol	Pa- ra- gra- ful	Gru- pa / Titlu col	Ar- ti- col	Al- ne- at	Denumire indicator	Credite de angajament	Credite bugetare		Angajamente bugetare	Angajamente legale	Plati efectuate	Angajamente legale de platit	Cheltuieli efective
								initiale	definitive					
A						B	1	2	3	4	5	6	7=5-6	8
	20	01				Bunuri si servicii		674.500	872.500	872.500	587.618	587.618		533.395
	20	01	01			Furnituri de birou		21.000	21.000	21.000	21.000	21.000		21.000
	20	01	02			Materiale pentru curatenie		30.000	30.000	30.000	30.000	30.000		30.000
	20	01	03			Incalzit, iluminat si forta motrica		270.000	471.000	471.000	270.963	270.963		227.382
	20	01	04			Apa, canal si salubritate		35.000						
	20	01	05			Carburanti si lubrifianti		24.000	24.000	24.000	23.793	23.793		23.793
	20	01	06			Piese de schimb		16.500	16.500	16.500	5.877	5.877		5.877
	20	01	07			Transport		33.000	33.000	33.000	10.531	10.531		10.531
	20	01	08			Posta, telecomunicatii, radio, tv, internet		25.000	25.000	25.000	17.082	17.082		17.082
	20	01	09			Materiale si prestari de servicii cu caracter functional		60.000	92.000	92.000	55.850	55.850		55.850
	20	01	30			Alte bunuri si servicii pentru intretinere si functionare		160.000	160.000	160.000	152.522	152.522		141.874
	20	02				Reparatii curente		140.000	140.000	140.000	116.135	116.135		126.030
	20	05				Bunuri de natura obiectelor de inventar			24.000	24.000	23.703	23.703		
	20	05	30			Alte obiecte de inventar			24.000	24.000	23.703	23.703		
	20	06				Deplasari, detasari, transferari		6.000	6.000	6.000	768	768		768
	20	06	01			Deplasari interne, detasari, transferari		6.000	6.000	6.000	768	768		768
	20	13				Pregatire profesionala		10.000	10.000	10.000	976	976		976
	20	30				Alte cheltuieli		252.700	252.700	252.700	159.770	159.770		159.770
	20	30	03			Prime de asigurare non-viata		9.000	9.000	9.000	6.689	6.689		4.575
	20	30	30			Alte cheltuieli cu bunuri si servicii		243.700	243.700	243.700	153.081	153.081		155.195
	59					TITLUL XI ALTE CHELTUIELI		31.000	36.000	36.000	29.167	29.167		29.167
	59	01				Burse		31.000	36.000	36.000	29.167	29.167		29.167
						SANATATE		38.000	48.000	48.000	30.019	30.019		29.943
						CHELTUIELI CURENTE		38.000	48.000	48.000	30.019	30.019		29.943
						TITLUL II BUNURI SI SERVICII		38.000	48.000	48.000	30.019	30.019		29.943

Capi- tol	Sub- pa- ra- fol graf	Ar- ti- col	Al- ne- at	Denumire indicator	Credite de angajament	Credite bugetare		Angajamente legale	Plati efectuate	Angajamente legale de platit	Cheltuieli efective	
						initiale	definitive					
A				B	I	2	3	4	5	6	7=5-6	8
	20	01		Bunuri si servicii		38.000	48.000	48.000	30.019	30.019	29.943	
	20	01	03	Incalzit, iluminat si forta motrica		35.000	45.000	45.000	30.019	30.019	29.943	
	20	01	04	Apa, canal si salubritate		3.000	3.000	3.000				
6702	01			CULTURA, RECREERE SI RELIGIE		850.000	1.349.000	1.349.000	1.090.795	1.090.795	1.092.327	
	20			CHELTUIELI CURENTE		850.000	1.349.000	1.349.000	1.090.795	1.090.795	1.092.327	
	20			TITLUL II BUNURI SI SERVICII		150.000	199.000	199.000	97.100	97.100	97.108	
	20	01		Bunuri si servicii		30.000	30.000	30.000	18.442	18.442	18.336	
	20	01	03	Incalzit, iluminat si forta motrica		30.000	30.000	30.000	18.442	18.442	18.336	
	20	30		Alte cheltuieli		120.000	169.000	169.000	78.658	78.658	78.772	
	20	30	30	Alte cheltuieli cu bunuri si servicii		120.000	169.000	169.000	78.658	78.658	78.772	
	59			TITLUL XI ALTE CHELTUIELI		700.000	1.150.000	1.150.000	993.695	993.695	995.219	
	59	11		Asociatii si fundatii		400.000	650.000	650.000	650.000	650.000	651.524	
	59	12		Sustinerea cultelor		300.000	500.000	500.000	343.695	343.695	343.695	
6802	01			ASIGURARI SI ASISTENTA SOCIALA		2.249.250	2.274.250	2.274.250	1.542.054	1.542.054	1.551.566	
	10			CHELTUIELI CURENTE		2.249.250	2.274.250	2.274.250	1.542.054	1.542.054	1.551.566	
	10			TITLUL I CHELTUIELI DE PERSONAL		1.257.000	1.257.000	1.257.000	905.088	905.088	917.004	
	10	01		Cheltuieli salariale in bani		985.000	985.000	985.000	719.046	719.046	726.992	
	10	01	01	Salarii de baza		985.000	985.000	985.000	719.046	719.046	726.992	
	10	03		Contributii		272.000	272.000	272.000	186.042	186.042	190.012	
	10	03	01	Contributii de asigurari sociale de stat		205.000	205.000	205.000	143.320	143.320	142.070	
	10	03	02	Contributii de asigurari de somaj		5.000	5.000	5.000	3.099	3.099	3.140	
	10	03	03	Contributii de asigurari sociale de sanatate		52.000	52.000	52.000	37.080	37.080	37.564	
	10	03	04	Contributii de asigurari pentru accidente de munca si boli profesionale		1.500	1.500	1.500	1.085	1.085	1.099	
	10	03	06	Contributii pentru concedii si indemnizatii		8.500	8.500	8.500	1.458	1.458	6.139	

44

Capit- tol	Sub- capit- tol	Pa- ra- graf	Gru- pa / Titlu	Ar- ti- col	Ali- ne- at	Denumire indicator	Credite de angajament	Credite bugetare		Angajamente legale	Plati efectuate	Angajamente legale de platit	Cheltuieli efective	
								initiale	definitive					
A						B	I	2	3	4	5	6	7=5-6	8
8002						SI DE MUNCA		180.000	735.000	735.000	262.919	262.919	466.502	
	01					CHELTUIELI CURENTE		180.000	735.000	735.000	262.919	262.919	466.502	
	20					TITLUL II BUNURI SI SERVICII		165.000	653.000	653.000	252.362	252.362	455.945	
	20	30				Alte cheltuieli		165.000	653.000	653.000	252.362	252.362	455.945	
	20	30	30			Alte cheltuieli cu bunuri si servicii		165.000	653.000	653.000	252.362	252.362	455.945	
	59					TITLUL XI ALTE CHELTUIELI		15.000	82.000	82.000	10.557	10.557	10.557	
	59	11				Asociatii si fundatii		15.000	82.000	82.000	10.557	10.557	10.557	
8402						TRANSPORTURI		551.000	551.000	551.000	258.819	258.819	260.210	
	01					CHELTUIELI CURENTE		551.000	551.000	551.000	271.037	271.037	260.210	
	10					TITLUL I CHELTUIELI DE PERSONAL		245.000	245.000	245.000	172.910	172.910	173.064	
	10	01				Cheltuieli salariale in bani		192.000	192.000	192.000	139.073	139.073	137.158	
	10	01	01			Salarii de baza		192.000	192.000	192.000	139.073	139.073	137.158	
	10	03				Contributii		53.000	53.000	53.000	33.837	33.837	35.906	
	10	03	01			Contributii de asigurari sociale de stat		40.000	40.000	40.000	24.932	24.932	26.772	
	10	03	02			Contributii de asigurari de somaj		1.000	1.000	1.000	626	626	629	
	10	03	03			Contributii de asigurari sociale de sanatate		10.000	10.000	10.000	7.100	7.100	7.132	
	10	03	04			Contributii de asigurari pentru accidente de munca si boli profesionale		500	500	500	204	204	205	
	10	03	06			Contributii pentru concedii si indemnizatii		1.500	1.500	1.500	975	975	1.168	
	20					TITLUL II BUNURI SI SERVICII		306.000	306.000	306.000	98.127	98.127	87.146	
	20	01				Bunuri si servicii		131.000	131.000	131.000	57.345	57.345	46.364	
	20	01	05			Carburanti si lubrifianti		40.000	40.000	40.000	31.525	31.525	31.525	
	20	01	06			Piese de schimb		27.000	27.000	27.000	19.751	19.751	19.751	
	20	01	09			Materiale si prestari de servicii cu caracter functional		14.000	14.000	14.000	2.976	2.976	2.976	

Capi- fol	Sub- cap- fol	Pa- ra- graf	Gru- pa / Titlu	Ar- ti- col	Al- ne- at	Denumire indicator	Credite de angajament	Credite bugetare		Angajamente bugetare	Angajamente legale	Plati efectuate	Angajamente legale de platit	Cheltuieli efective
								initiale	definitive					
A						B	1	2	3	4	5	6	7=5-6	8
			20	01	30	Alte bunuri si servicii pentru intretinere si functionare		50.000	50.000	50.000	3.093	3.093		-7.888
			20	02		Reparatii curente		40.000	40.000	40.000				
			20	05		Bunuri de natura obiectelor de inventar		14.000	14.000	14.000				
			20	05	30	Alte obiecte de inventar		14.000	14.000	14.000				
			20	30		Alte cheltuieli		121.000	121.000	121.000	40.782	40.782		40.782
			20	30	03	Prime de asigurare non-viata		10.000	10.000	10.000	771	771		771
			20	30	30	Alte cheltuieli cu bunuri si servicii		111.000	111.000	111.000	40.011	40.011		40.011
			84			TITLUL XV PLATI EFECTUATE IN ANII PRECEDENTI SI RECUPERATE IN ANUL CURENT					-12.218	-12.218		
			85			Titlul XIX PLATI EFECTUATE IN ANII PRECEDENTI SI RECUPERATE IN ANUL CURENT					-12.218	-12.218		
			85	01		Plati efectuate in anii precedenti si recuperate in anul curent					-12.218	-12.218		
			85	01	01	Plati efectuate in anii precedenti si recuperate in anul curent (SF)					-12.218	-12.218		
						excedent/deficit sect dezy		-1.108.000	5.226.610		-12.218	15.629.349		



Conducatorul compartimentului
financiar-contabil


CONTUL DE EXECUTIE AL BUGETULUI LOCAL - CHELTUIELI
 SECTIUNEA DE DEZVOLTARE
 31.12.2014

Pag. 1 - lei-

Capi- tol	Sub- capi- tol	Pa- ra- graf	Ar- ti- col	Ali- ne- at	Denumire indicator	Credite de angajament	Credite bugetare		Angajamente bugetare	Angajamente legale	Plati efectuate	Angajamente legale de platit	Cheltuieli efective
							initiale	definitive					
A					B	1	2	3	4	5	6	7=5-6	8
5002					TOTAL CHELTUIELI		22.355.640	34.290.250	34.290.250	25.932.135	25.932.135	25.932.135	1.072.549
	70				CHELTUIELI DE CAPITAL		22.355.640	34.290.250	34.290.250	25.932.135	25.932.135	25.932.135	1.072.549
	71				TITLUL XIII ACTIVE NEFINANCIARE		22.355.640	34.290.250	34.290.250	25.932.135	25.932.135	25.932.135	1.072.549
5100 02					Partea I-a SERVICII PUBLICE GENERALE		477.000	548.500	548.500	205.923	205.923	205.923	756.643
5102					AUTORITATI PUBLICE SI ACTIUNI EXTERNE		477.000	542.000	542.000	201.255	201.255	201.255	756.643
	70				CHELTUIELI DE CAPITAL		477.000	542.000	542.000	201.255	201.255	201.255	756.643
	71				TITLUL XIII ACTIVE NEFINANCIARE		477.000	542.000	542.000	201.255	201.255	201.255	756.643
	71 01				Active fixe		477.000	542.000	542.000	201.255	201.255	201.255	756.643
	71 01 01				Constructii		477.000	150.000	150.000				436
	71 01 02				Masini, echipamente si mijloace de transport			25.000	25.000	23.315	23.315	23.315	7.691
	71 01 03				Mobilier, aparatura birou si alte active corporale			27.000	27.000	8.148	8.148	8.148	12.652
	71 01 30				Alte active fixe (inclusiv reparatii capitale)		477.000	340.000	340.000	169.792	169.792	169.792	735.864
5402					ALTE SERVICII PUBLICE GENERALE			6.500	6.500	4.668	4.668	4.668	
	70				CHELTUIELI DE CAPITAL			6.500	6.500	4.668	4.668	4.668	
	71				TITLUL XIII ACTIVE NEFINANCIARE			6.500	6.500	4.668	4.668	4.668	
	71 01				Active fixe			6.500	6.500	4.668	4.668	4.668	
	71 01 03				Mobilier, aparatura birou si alte active corporale			6.500	6.500	4.668	4.668	4.668	
6000 02					Partea II-a APARARE, ORDINE PUBLICA SI SIGURANTA NATIONALA			17.800	17.800	17.625	17.625	17.625	8.889
6102					ORDINE PUBLICA SI SIGURANTA NATIONALA			17.800	17.800	17.625	17.625	17.625	8.889
	70				CHELTUIELI DE CAPITAL			17.800	17.800	17.625	17.625	17.625	8.889
	71				TITLUL XIII ACTIVE NEFINANCIARE			17.800	17.800	17.625	17.625	17.625	8.889
	71 01				Active fixe			17.800	17.800	17.625	17.625	17.625	8.889
	71 01 02				Masini, echipamente si mijloace de			17.800	17.800	17.625	17.625	17.625	8.889

Capi- tol	Sub- capi- tol	Pa- ra- graf	Ar- ti- col	Ali- ne- at	Denumire indicator	Credite de angajament	Credite bugetare		Angajamente bugetare	Angajamente legale	Plati efectuate	Angajamente legale de platit	Cheltuieli efective
							initiale	definitive					
A					B	1	2	3	4	5	6	7-5-6	8
					transport								8.889
			71	01	30	Alte active fixe (inclusiv reparatii capitale)		17.800	17.800	17.625	17.625	17.625	8.889
6500	02				Partea III-a CHELTUIELI SOCIAL-CULTURALE		988.689	1.772.389	1.772.389	190.358	190.358	190.358	17.244
6502					INVATAMANT		760.956	913.656	913.656	84.895	84.895	84.895	16.911
			70		CHELTUIELI DE CAPITAL		760.956	913.656	913.656	84.895	84.895	84.895	16.911
			71		TITLUL XIII ACTIVE NEFINANCIARE		760.956	913.656	913.656	84.895	84.895	84.895	16.911
			71	01	Active fixe		760.956	913.656	913.656	84.895	84.895	84.895	16.911
			71	01	01	Construcții	300.000	383.000	383.000	49.600	49.600	49.600	16.911
			71	01	03	Mobilier, aparatura birou și alte active corporale		31.128	31.128	20.383	20.383	20.383	9.955
			71	01	30	Alte active fixe (inclusiv reparatii capitale)	460.956	499.528	499.528	14.912	14.912	14.912	6.956
6702					CULTURA, RECREERE SI RELIGIE		227.733	858.733	858.733	105.463	105.463	105.463	333
			70		CHELTUIELI DE CAPITAL		227.733	858.733	858.733	105.463	105.463	105.463	333
			71		TITLUL XIII ACTIVE NEFINANCIARE		227.733	858.733	858.733	105.463	105.463	105.463	333
			71	01	Active fixe		227.733	858.733	858.733	105.463	105.463	105.463	333
			71	01	01	Construcții		221.000	221.000	8.000	8.000	8.000	333
			71	01	02	Masini, echipamente si mijloace de transport		8.000	8.000	8.000	8.000	8.000	333
			71	01	30	Alte active fixe (inclusiv reparatii capitale)	227.733	629.733	629.733	97.463	97.463	97.463	333
7000	02				Partea IV-a SERVICII SI DEZVOLTARE PUBLICA, LOCUINTE, MEDIU SI APE		13.166.851	23.876.953	23.876.953	21.024.132	21.024.132	21.024.132	199.908
7002					LOCUINTE, SERVICII SI DEZVOLTARE PUBLICA		13.166.851	22.276.703	22.276.703	20.473.895	20.473.895	20.473.895	199.908
			70		CHELTUIELI DE CAPITAL		13.166.851	22.276.703	22.276.703	20.473.895	20.473.895	20.473.895	199.908
			71		TITLUL XIII ACTIVE NEFINANCIARE		13.166.851	22.276.703	22.276.703	20.473.895	20.473.895	20.473.895	199.908
			71	01	Active fixe		13.166.851	22.276.703	22.276.703	20.473.895	20.473.895	20.473.895	199.908

Capi- tol	Sub- capi- tol	Pa- ra- gra- f	Gru- pa / Titlu	Ar- ti- col	Al- ne- at	Denumire indicator	Credite de angajament	Credite bugetare		Angajamente legale	Plati efectuate	Angajamente legale de platit	Cheltuieli efective	
								initiale	definitive					
A						B	1	2	3	4	5	6	7=5-6	8
			71	01	01	Constructii			538.750	538.750	96.720	96.720		
			71	01	30	Alte active fixe (inclusiv reparatii capitale)		13.166.851	21.737.953	21.737.953	20.377.175	20.377.175		199.908
7402			70			PROTECTIA MEDIULUI			1.600.250	1.600.250	550.237	550.237		
			71			CHELTUIELI DE CAPITAL			1.600.250	1.600.250	550.237	550.237		
			71	01		TITLUL XIII ACTIVE NEFINANCIARE			1.600.250	1.600.250	550.237	550.237		
			71	01	30	Active fixe			1.600.250	1.600.250	550.237	550.237		
			71	01	30	Alte active fixe (inclusiv reparatii capitale)			1.600.250	1.600.250	550.237	550.237		
8000	02					Partea V-a ACTIUNI ECONOMICE								
8002						ACTIUNI GENERALE ECONOMICE, SI DE MUNCA		7.723.100	8.074.608	8.074.608	4.494.097	4.494.097		89.865
			70			CHELTUIELI DE CAPITAL			1.000	1.000				
			71			TITLUL XIII ACTIVE NEFINANCIARE			1.000	1.000				
			71	01		Active fixe			1.000	1.000				
			71	01	30	Alte active fixe (inclusiv reparatii capitale)			1.000	1.000				
8402						TRANSPORTURI								
			70			CHELTUIELI DE CAPITAL		7.723.100	8.073.608	8.073.608	4.494.097	4.494.097		89.865
			71			TITLUL XIII ACTIVE NEFINANCIARE		7.723.100	8.073.608	8.073.608	4.494.097	4.494.097		89.865
			71	01		Active fixe		7.723.100	8.073.608	8.073.608	4.494.097	4.494.097		89.865
			71	01	01	Constructii			250.000	250.000	89.865	89.865		89.865
			71	01	30	Alte active fixe (inclusiv reparatii capitale)			250.000	250.000	89.865	89.865		89.865
9902	97					excedent/deficit sect dezb		7.823.100	7.823.608	7.823.608	4.404.232	4.404.232		
								1.108.000	-10.826.610		-5.516.296			



Conducatorul institutiei

Conducatorul compartimentului
financiar-contabil

Denumirea unitatilor administrative teritoriale	din care : (pe articole de cheltuieli)										din care : (pe parti si capite de cheltuieli)														
	CHELTUIELI TOTALE	Cheltuii de personal	Bunuri si servicii	Dobanzi	Subventii	Transferuri intre unitati ale administratiilor publice	Alte transferuri	Proiecte cu finantare din fonduri externe neramb.	Asistenta sociala	Alte cheltuii	Cheltuii de capital	Operatiuni financiare	Plati efectuate in anii precedenti si recuperate in anul curent	Servicii publice generale	Aparate urdine publica si siguranta nationala	Invatamant	Sanitate	Cultura, recreere si religie	Asigurari si asistenta sociala	Locuinte servicii si dezvoltare publica	Protectia mediului	Combustibili si energie	Transporturi	Alte capite de cheltuieli	
ORAS PORESTI LEORDENI	5002	10	20	30	40	51	55	56	57	70	79	84	510002	600002	6502	6602	6702	6802	7002	7402	8102	8402		4530206	
TOTAL CHELTUIELI	4530206	9.233.232	18.738.332	1.190.000					74.000	22.553.645			6.697.232	1.291.000											4530206
TITLUL I CHELTUIELI DE PERSONAL																									
TITLUL II BUNURI SI SERVICII																									
TITLUL III DOBANZI																									
TITLUL VIII ASISTENTA SOCIALA																									
TITLUL XI ALTE CHELTUIELI																									
CHELTUIELI DE CAPITAL																									
Partea Ia SERVICII PUBLICE GENERALE																									
Partea II a APARARE, ORDINE PUBLICA SI SIGURANTA NATIONALA																									
INVATAMANT																									
SANATATE																									
CULTURA, RECREERE SI RELIGIE																									
ASIGURARI SI ASISTENTA SOCIALA																									
LOCUINTE, SERVICII SI DEZVOLTARE PUBLICA																									
PROTECTIA MEDIULUI																									
TRANSPORTURI																									

57

privind realizarea cheltuielilor bugetelor locale

- lei -

Denumirea unitatilor administrativ-teritoriale	din care: (pe articole de cheltuieli)										din care: (pe parti si capitole de cheltuieli)										Alte capitole de cheltuieli		
	Cheltuieli de personal	Bunuri si servicii	Dobanzi	Subventii	Transferuri intre unitati de administratie publice	Alte transferuri	Proiecte cu finantare din fonduri externe neramb.	Proiecte cu finantare din fonduri interne	Asistenta sociala	Alte cheltuieli de capital	Cheltuieli de capital	Operatiuni de finantare	Plati efectuate in contul prezident si recuperare in anul curent	Servicii publice generale si servicii si siguranta nationala	Investisuri	Sanitate	Cultura, recreere si religie	Asigurarilor si servicii societati	Locuinte si servicii de utilitate publica	Protectia mediului		Combustibili si energie	Transporturi
5602	10	20	30	40	51	55	56	57	59	70	79	84	510002	600002	6502	6602	6702	6802	7002	7402	8102	8402	
ORAS POPESTI LEORDENI																							6265318
TOTAL CHELTUIELI	9233926	12465922	11802008					746396	13201008	34291267			55716322	12465396									
TITUL I CHELTUIELI DE PERSONAL																							
TITULII BUNURI SI SERVICII		12465922																					
TITULII DOBANZI			11802008																				
TITUL VII ASISTENTA SOCIALA								746396															
TITUL XI ALTE CHELTUIELI									13201008														
CHELTUIELI DE CAPITAL										34291267													
Partea I la APARARE, ORDINE PUBLICA SI SIGURANTA NATIONALA																							4510482
INVATAMANT														12465396									11465396
SANATATE																							
CULTURA, RECREERE SI RELIGIE																							
ASIGURARI SI ASISTENTA SOCIALA																							
LOCUINTE, SERVICII SI DEZVOLTARE PUBLICA																							
PROTECTIA MEDIULUI																							
TRANSPORTURI																							

52

DIRECTIA GENERALA A FINANTELOR PUBLICE A JUDETULUI
PLATI EFECTUATE

SITUATIA

privind realizarea cheltuielilor bugetelor locale


Anexa 24

- lei -

Denumirea unitatilor administrativ teritoriale	CHELTUIELI TOTALE	din care : (pe articole de cheltuieli)										Plati efectuate in ani precedenti si recuperate in anul curent	
		Cheltuieli de personal	Bunuri si servicii	Dobanzi	Subventii	transferuri intre unitati ale administratiei publice	Alte transferuri	Proiecte cu finantare din fonduri externe neramb.	Asistenta sociala	Alte cheltuieli	Cheltuieli de capital		Operatiuni financiare
	5002	10	20	30	40	51	55	56	57	59	70	79	84
ORAS POPESTI LEORDENI	44.594.919												
TOTAL CHELTUIELI		7.156.110	9.579.882	661.913					436.623	1.070.475	25.932.135		-12.218
TITLUL I CHELTUIELI DE PERSONAL													
TITLUL II BUNURI SI SERVICII													
TITLUL III DOBANZI													
TITLUL VIII ASISTENTA SOCIALA													
TITLUL XI ALTE CHELTUIELI													
CHELTUIELI DE CAPITAL													
PLATI EFECTUATE IN ANII PRECEDENTI SI RECUPERATE IN ANUL CURENT													

DENUMIRE INDICATORI	COD	Sold la inceputul anului	Sold la finele perioadei	
			TOTAL	Din care: aferent sumelor angajate cu prevederi bugetare
ORAS POPESTI LEORDENI	62507			
PLATI RESTANTE-TOTAL (rd.150+300) din care:	40001	1.310.890		
- peste 30 de zile (rd.152+302)	40003	1.310.890		
PLATI RESTANTE - TOTAL SECTIUNEA DE FUNCTIONARE	40150			
(rd.160+170+240+250+270+280+290) din care:		10.890		
- peste 30 de zile (rd.162+172+242+252+272+282+292)	40152	10.890		
Plati restante catre furnizori,creditori din operatii comerciale (ct.4010100,ct.4030100,ct.4620101,ct.4620109)	40160			
(rd.161+162+163+165+166) din care:		10.890		
- peste 30 de zile	40162	10.890		
PLATI RESTANTE-TOTAL SECTIUNEA DEZVOLTARE	40300			
(rd.310+320+330), din care:		1.300.000		
- peste 30 de zile (rd.312+322+332)	40302	1.300.000		
Plati restante catre furnizori,creditori din operatii comerciale (ct.4040100,ct.4050100,ct.4620101,ct.4620103,ct.4620109)	40310			
(rd.311+312+313+315+316),din care:		1.300.000		
- peste 30 de zile	40312	1.300.000		

Conducatorul institutiei



Conducatorul compartimentului
financiar contabil

I. PLATI RESTANTE
-bugete locale-
31.12.2014


ANEXA 30

pag. 2 - lei -

DENUMIRE INDICATORI	COD	Sold la inceputul anului	Sold la finele perioadei	
			TOTAL	Din care: aferent sumelor angajate cu prevederi bugetare
ORAS POPESTI LEORDENI	62507			
PLATI RESTANTE-TOTAL (rd.150+300) din care:	42001	1.310.890		
- peste 30 de zile (rd.152+302)	42003	1.310.890		
PLATI RESTANTE - TOTAL SECTIUNEA DE FUNCTIONARE	42150			
(rd.160+170+240+250+270+280+290) din care:		10.890		
- peste 30 de zile (rd.162+172+242+252+272+282+292)	42152	10.890		
Plati restante catre furnizori,creditori din operatii comerciale	42160			
(ct.4010100,ct.4030100,ct.4620101,ct.4620109)				
(rd.161+162+163+165+166) din care:		10.890		
- peste 30 de zile	42162	10.890		
PLATI RESTANTE-TOTAL SECTIUNEA DEZVOLTARE	42300			
(rd.310+320+330), din care:		1.300.000		
- peste 30 de zile (rd.312+322+332)	42302	1.300.000		
Plati restante catre furnizori,creditori din operatii comerciale	42310			
(ct.4040100,ct.4050100,ct.4620101,ct.4620103,ct.4620109)				
(rd.311+312+313+315+316),din care:		1.300.000		
- peste 30 de zile	42312	1.300.000		

Conducatorul institutiei

Conducatorul compartimentului
financiar contabil




Handwritten signature of the financial and accounting department head.

Situatia unor indicatori referitori la protectia copilului
si a persoanelor cu handicap
31.12.2014

pag.: 1

COD	DENUMIRE	NUMAR
62507	ORAS POPESTI LEORDENI	
08003	Centre de plasament	1
08006	Persoane cu handicap institutionalizate in unitati de protectie speciala a persoanelor cu handicap	5
08007	Asistenti personali pentru persoanele cu handicap	71
08008	Indemnizatii lunare alocate persoanelor cu handicap grav	45

Conducatorul institutiei



Conducatorul compartimentului
financiar- contabil

Situatia modificarilor in structura
activelor nete/capitalurilor

31.12.2014

Anexa 34

-lei-

Denumirea elementului de capital	Cod	Sold la inceputul anului	Cresteri	Reduceri	Sold la sfarsitul anului
A	B	1	2	3	4
ORAS POPESTI LEORDENI	507				
Fondul bunurilor care alcatuiesc domeniul public al unitatilor administrativ- teritoriale (ct.103)	004	101.606.552	81.071.824	59.950.815	122.727.561
Fondul bunurilor care alcatuiesc domeniul privat al unitatilor administrativ- teritoriale (ct.104)	005	56.042	2.564.310		2.620.352
Rezultatul reportat (ct.117 - sold creditor)	017	130.935.182	32.928.183	27.091.790	136.771.575
Rezultatul patrimonial al exercitiului (ct.121 - sold creditor)	019	32.426.033	59.829.090	70.801.985	21.453.138
Total capitaluri proprii(rd.01 la 17 - rd.18+rd.19-rd.20)	021	265.023.809			283.572.626

Conducatorul institutiei



Conducatorul compartimentului
financiar- contabil


SITUATIA ACTIVELOR FIXE AMORTIZABILE
31.12.2014

Anexa 35a - lei -

DENUMIREA ACTIVELOR FIXE	Cod	Existent la 31.12.2014		SOLD LA INCEPUTUL ANULUI	CRESTERI					alte cai
		nr	mp		TOTAL din care: 4=5+6+7+8+9	diferente din reevaluare	achizitii	transferuri/ primite cu titlu gratuit	donatii, sponsorizari	
A	B	1	2	3	5	6	7	8	9	
ORAS POPESTI LEORDENI	507									
Alte active fixe necorporale(ct.208)	004			54.274	6.956	6.956				
TOTAL	005			54.274	6.956	6.956				
ACTIVE FIXE CORPORALE	007									
Amenajari la terenuri (ct.2112)	008			23.300						
Construcții (ct.212) din care:	012			2.336.696	147.982	147.982		147.982		
Instalatii tehnice, mijloace de transport, animale si plantatii (ct.213)	013			440.645	128.941	128.941		128.941		
Mobilier, aparatura birou, echipamente de protectie a valorilor umane si mate- riale si alte active fixe corporale (ct.214)	014			631.920	182.452	182.452		25.051		157.401
TOTAL	015			3.432.561	459.375	301.974		301.974		157.401
TOTAL ACTIVE FIXE				3.486.835	466.331	308.930		308.930		157.401

DENUMIREA ACTIVELOR FIXE	Cod	REDUCERI							SOLD LA SFARSITUL ANULUI	Ajustari de valoare (amortizari si ajustari pentru deprecieri)			Valoarea contabila netă	
		TOTAL din care:	Diferente din reevaluare	Eliminare amortizare	dezmembrari si casari	transferuri/ cu titlu gratuit	vanzari	alte cal		18	19	20		21=18+19+20
A	B	10=11+12+13+14+15+16												
ORAS POPESTI LEORDENI	507													
Alte active fixe necorporale(ct.208)	004	6.956												
TOTAL	005	6.956						54.274					54.274	
ACTIVE FIXE CORPORALE	007							54.274					54.274	
Amenajari la terenuri (ct.2112)	008	23.300												
Constructii (ct.212) din care:	012	2.336.687												
Instalatii tehnice, mijloace de transport, animale si plantatii (ct.213)														
Mobilier,aparatura biotica,echipamente de protectie a valorilor umane si mate- riale si alte active fixe corporale (ct.214)	013							473.361	19.962	489.887			147.981	76.263
TOTAL	014	167.356						386.772	18.094	404.866			404.866	242.150
TOTAL ACTIVE FIXE	015	2.527.353						1.498.001	38.056	1.046.170			1.046.170	318.413
TOTAL ACTIVE FIXE		2.534.309						1.532.275	38.056	1.100.444			1.100.444	318.413

Conducatorul compartimentului
financiar- contabil




SITUATIA ACTIVELOR FIXE NEAMORTIZABILE
31.12.2014

Anexa 35b - lei -

DENUMIREA ACTIVELOR FIXE	Cod	Existent la 31.12.2014			SOLD LA INCEPUTUL ANULUI	CRESTERI					alte cal											
		ha	nr	mp		TOTAL din care:	diferente din reevaluare	achizitii	transferuri/ primite cu titlu gratuit	donatii, sponsorizari												
												1	2	3	4	5=6+7+8+9+10	6	7	8	9	10	
A	B																					
ORAS POPESTI LEORDENI	507																					
Active fixe necorporale in curs de ex- cutie (ct.2330000)	003								27.280													
TOTAL	004								27.280													
ACTIVE FIXE CORPORALE	006																					
Amenajari la terenuri (ct.2110200)	007				72.861.172				75.493.687												75.475.087	
Terenuri (ct.2110100)	008				28.801.422				2.612.275													5.388.169
Construcții (ct.2120000) din care:	012								5.650.065													
Instalatii tehnice,mijloace de transport animale si plantatii (ct.2130100+2130200+ 2130300+2130400)	014								17.626													
Active fixe corporale in curs de ex- cutie (ct.2310000)	016				141.127.976				24.269.806													80.863.256
TOTAL	017				242.790.570				108.043.459													80.863.256
TOTAL ACTIVE FIXE					242.790.570				108.070.739													80.863.256

DENUMIREA ACTIVELOR FIXE	Cod	REDUCERI					SOLD LA SFARSTITUL ANULUI	Valoarea aferenta activelor fixe neamortizabile					
		TOTAL din care:	Reevaluare	dezmembrari si casari	transferuri/ cu titlu gratuit	vanzari		alte cai	Fondul activelor fixe necorporale ct.100	Domeniul public al statului ct. 101	Domeniul privat al statului ct.102	Domeniul public al U.A.T. ct.103	Domeniul privat al U.A.T. ct.104
A	B	11=12+13+14+15+16	12	13	14	15	16	17=4+5-11	18	19	20	21	22
ORAS POPESTI LEORDENI	507							27.280					
Active fixe necorporale in curs de executie (ct.233)	003							27.280					
TOTAL	004												
ACTIVE FIXE CORPORALE	006												
Amplasari la terenuri (ct.2112)	007	60.070.708						60.070.708					18.600
Terenuri (ct.2111)	008							15.402.739					2.575.714
Constructii (ct.212) din care:	012							34.451.487					26.038
instalatii tehnice, mijloace de transport, animale si plantatii (ct.213)	014	17.626						17.626					
Active fixe corporale in curs de executie (ct.231)	016	24.270.799						141.126.983					
TOTAL	017	84.359.133						266.474.896				122.727.561	2.620.352
TOTAL ACTIVE FIXE		84.359.133						266.502.176				122.727.561	2.620.352

Conducatorul institutiei

Conducatorul compartimentului
financiar - contabiliti

61



Situatia activelor si datoriilor institutiilor publice
din administratia locala
31.12.2014

pag.: 1 - lei -


COD	DENUMIRE INDICATORI	Sold la inceputul anului	Sold la sfarsitul perioadei
62507	ORAS POPESTI LEORDENI		
18005	Disponibilitati in lei ale institutiilor publice locale si ale institutiilor publice de subordonare locala, la trezorerii (ct.5100000+5120101+5120501+5150101+5150103+5150500+5150600+5160101+5160301+5160302+5170101+5170301+5170302+5210100+5280000+5290201+5290301+5290400+5290901+5500101+ 5520000+5550101+5570101+5580101+5580201+5600101+5600300+5610100+5610300+5620100+5620300-7700000), din care:	152.665	151.508
18008	Total (in baze cash) (rd.04+05)	152.665	151.508
18010	Total (in baze accrual)(rd.08+09)	152.665	151.508
18011	Excedentele cumulate ale bugetelor locale (ct.5210300)	5.692.290	15.805.343
18013	Total (in baze cash)(rd.11)	5.692.290	15.805.343
18015	Total (in baze accrual) (rd.13+14)	5.692.290	15.805.343
18131	Actiuni necotate detinute de autoritatile locale la operatorii economici (ct.2600200-2960102)(S11)	10.600	10.600
18134	Total (la valoarea contabila neta (la valoarea de intrare mai putin ajustarile cumulate pentru pierderea de valoare) (rd.131+132+133)	10.600	10.600
18165	Creante comerciale curente legate de livrari de bunuri si servicii de catre autoritatile locale sau de institutii subordonate acestora(ct.2320000+2340000+4090101+4090102+4110101+4110108+4130100+4180000+4610101-4910100-4960100) Total(rd.166+167+168+172)din care de la:	5.157	48.533
18166	-de la gospodariile populatie (S14)	5.157	48.533
18176	1.Creante ale bugetului local (ct.4640000-4970000). Total (rd.177+178+179+183), din care:	29.732.047	15.173.120
18177	- de la gospodariile populatie (S14)	7.470.429	8.061.917
18178	- de la operatori economici (S11)	22.261.618	7.111.203
18185	Total creante (rd.176+184)	29.732.047	15.173.120
18248	Total (in baze accrual)(rd.246+247)	4.296.693	
18269	Dobanzi de platit aferente creditelor pe termen scurt contractate de institutiile publice din administratia locala (ct.1680200+1680300+1680701+1680703+1680709+5180606+5180608+5180609).Total (rd.270+271+272+272.1), din care acordate de:		2.820.953
18270	- Institutii de credit rezidente (S122)		2.820.953
18274	Total (dobanzi de platit) (rd.269+273)		2.820.953
18275	Total (in baze accrual) (cash+dobanzi) (rd.268+274)		2.820.953
18286	Credite pe termen lung primite (contractate, garantate, asimilate,etc) de institutiile publice locale (ct.1620200+1630200+1670201+1670202+1670203+1670209).Total (rd.287+288+289+289.1) din care acordate de:	16.796.645	12.499.952
18287	- Institutii de credit rezidente (S122)	16.796.645	12.499.952
18290	Total (in baze cash)(rd.286)	16.796.645	12.499.952
18320	Datorii comerciale curente legate de livrari de bunuri si servicii (ct.4010100+4030100+ 4040100+4050100+4080000+4190000+4620101). Total (rd.321+322+326+327) din care catre:	2.154.671	888.021
18321	-Operatori economici (S11)	2.154.671	888.021
18331	Datoriile institutiilor publice din administratia locala catre bugete (ct.4420300+4310100+4310200+4310300+4310400+4310500+4310700+4370100+4370200+4370300+4420800+4440000+4460000+4480100)	296.683	185.173
18332	Salariile angajatilor (ct.4210000+4230000+4260000+4270100+4270300+4280101)	258.713	312.899
18335	Total (rd.331+332+333+334)	555.396	498.072

62

Conducatorul institutiei




Conducatorul compartimentului
financiar-contabil



ANEXA 40 B

Nr. Crt.	Operatorul Economic la care Unitatea administrativ teritorială este actionar direct sau indirect		Tip operator (SRL, SA, ASO, RA, RAS)	Capitalul social al operatorului economic (lei)	Unitatea Administrativ teritorială este actionara		Valoarea acțiunilor/partilor sociale din capitalul social al operatorului economic, deținute de către unitatea administrativ teritorială (lei)		Pondere în Capitalul social al operatorului economic 11 = 9/6*100 11 = 10/6*100
	Cod unic de identificare	Cod CAEN al activității principale a operatorului economic			Denumirea operatorului Economic	Direct	Indirect	Direct	
1	27824896	0	ADI EUROAPA	23.400,00	Direct	7	9	600,00	2,560
2	32293251	0	ADI-BUC.2020	100.000,00	Direct	8	10	10.000,00	10,000
2 Operator(i) economic(i) la care UAT deține acțiuni/parti sociale				Total valoare acțiuni raportate la data: 31-12-2014:				10.600,00	

Conducatorul compartimentului financiar-contabilitate,



Nota:

Județul = cel din care face parte unitatea administrativ teritorială (UAT);
col 7 = UAT este actionar direct la operatorul economic(Op.Ec); situația în care o UAT deține în nume propriu acțiuni sau parti sociale la un Op.Ec
col 8 = UAT este actionar INDIRECT la Op.Ec; situația în care un Op.Ec; la care o UAT deține în nume propriu, integral sau majoritar, acțiuni sau parti sociale, este actionar sau deține parti sociale la un alt Op.Ec;

In municipiul București, autoritățile administrației publice locale de la nivelul sectoarelor raportează operatorii economici la care administrează/controlază acțiuni sau parti sociale, potrivit hotărârilor Consiliului General al Municipiului București;

col 4 = Operator economic: societate comercială la care o UAT deține acțiuni sau parti sociale; regii autonome în subordinea autorităților administrației publice locale (RAS).