


BILANT
31.03.2015

pag: 1 - lei -

COD	DENUMIRE INDICATORI	SOLD LA INCEPUTUL PERIOADEI	SOLD LA SFARSITUL PERIOADEI
62507	ORAS POPESTI LEORDENI		
01003	1.Active fixe necorporale (ct.2030000+2050000+2060000+2080100+2080200+2330000-2800300-2800500-2800800-2900400-2900500-2900800-2930100*)	27.280	27.279
01004	2.Instalatii tehnice, mijloace de transport, animale, plantatii, mobilier, aparatura birotica si alte active corporale (ct.2130100+2130200+2130300+2130400+2140000+2310000-2810300-2810400-2910300-2910400-2930200*)	246.561	235.201
01005	3.Terenuri si cladiri (ct.2110100+2110200+2120000+2310000-2810100-2810200-2910100-2910200-2930200)	266.546.748	268.343.957
01007	5.Active financiare necurente (investitii pe termen lung) peste un an (ct.2600100+2600200+2600300+2650000+2670201+2670202+2670203+2670204+2670205+2670208-2960101-2960102-2960103-2960200), din care:	10.600	10.600
01008	Titluri de participare (ct.2600100+2600200+2600300-2960101-2960102-2960103)	10.600	10.600
01015	7.TOTAL ACTIVE NECURENTE (rd.03+04+05+06+07+09)	266.831.189	268.617.037
01019	1.Stocuri (ct.3010000+3020100+3020200+3020300+3020400+3020500+3020600+3020700+3020800+3020900+3030100+3030200+3040100+3040200+3050100+3050200+3070000+3090000+3310000+3320000+3410000+3450000+3460000+3470000+3490000+3510100+3510200+3540100+3540500+3540600+3560000+3570000+3580000+3590000+3610000+3710000+3810000+/-3480000+/-3780000-3910000-3920100+3920200-3930000-3940100-3940500-3940600-3950100-3950200-3950300-3950400-3950600-3950700-3950800-3960000-3970000-3980000)	357.108	363.466
01021	Creante din operatiuni comerciale, avansuri si alte decontari (ct.2320000+2340000+4090101+4090102+4110101+4110108+4130100+4180000+4250000+4280102+4610101+4610109+4730109**+4810101+4810102+4810103+4810200+4810300+4810900+4820000+4830000+4890000-4910100-4960100+5120800) din care:	48.533	48.533
01022	Creante comerciale si avansuri (ct.2320000+2340000+4090101+4090102+4110101+4110108+4130100+4180000+4610101-4910100-4960100),din care:	48.533	48.533
01023	Creante bugetare (ct.4310100**+4310200**+4310300**+4310400**+4310500**+4310700**+4370100**+4370200**+4370300**+4420400+4420800**+4440000**+4460000**+4480200+4610102+4630000+4640000+4650100+4650200+4660401+4660402+4660500+4660900+4810101**+4810102**+4810103**+4810900**+4820000**-4970000), din care:	15.173.120	35.301.912
01024	Creantele bugetului general consolidat (ct.4630000+4640000+4650100+4650200+4660401+4660402+4660500+4660900-4970000)	15.173.120	35.301.912
01030	Total creante curente (rd.21+23+25+27)	15.221.653	35.350.445
01033	Conturi la trezorerie, casa in lei. (ct.5100000+5120101+5120501+5130101+5130301+5130302+5140101+5140301+5140302+5150101+5150103+5150301+5150500+5150600+5160101+5160301+5160302+5170101+5170301+5170302)		

COD	DENUMIRE INDICATORI	SOLD LA INCEPUTUL PERIOADEI	SOLD LA SFARSITUL PERIOADEI
	+5200100+5210100+5210300+5230000+5250101+5250102+5250301+5250302		
	+5250400+5260000+5270000+5280000+5290101+5290201+5290301+5290400		
	+5290901+5310101+5500101+5520000+5550101+5550400+5570101+5580101		
	+5580201+5590101+5600101+5600300+5600401+5610100+5610300+5620101		
	+5620300+5620401+5710100+5710300+5710400+5740101+5740102+5740301		
	+5740302+5740400+5750100+5750300+5750400-7700000)	15.956.851	29.072.156
01040	Total disponibilitati si alte valori (rd.33+33.1+35+35.1)	15.956.851	29.072.156
01042	6.Cheltuieli in avans (ct.4710000)	1.936.965	1.936.965
01045	7.TOTAL ACTIVE CURENTE (rd.19+30+31+40+41+41.1+42)	33.472.577	66.723.032
01046	8.TOTAL ACTIVE (rd.15+45)	300.303.766	335.340.069
01054	2.Imprumuturi pe termen lung (ct.1610200+1620200+1630200+1640200+1650200+1660201+1660202+1660203+1660204+1670201+1670202+1670203+1670208+1670209-1690200)	12.499.952	10.999.968
01058	TOTAL DATORII NECURENTE (rd.52+54+55)	12.499.952	10.999.968
01060	1.Datorii comerciale, avansuri si alte decontari (ct.2690100+4010100+4030100+4040100+4050100+4080000+4190000+4620101+4620109+4730109+4810101+4810102+4810103+4810200+4810300+4810900+4820000+4830000+4890000+5090000+5120800), din care:	912.163	3.198.859
01061	Datorii comerciale si avansuri (ct.4010100+4030100+4040100+4050100+4080000+4190000+4620101), din care:	888.021	3.198.329
01062	2.Datorii catre bugete (ct.4310100+4310200+4310300+4310400+4310500+4310700+4370100+4370200+4370300+4400000+4410000+4420300+4420800+4440000+4460000+4480100+4550501+4550502+4550503+4620109+4670100+4670200+4670300+4670400+4670500+4670900+4730109+4810900+4820000),din care:	185.173	341.074
010631	Contributii sociale (ct.4310100+4310200+4310300+4310400+4310500+4310700+4370100+4370200+4370300)	137.530	252.538
01071	5.Imprumuturi pe termen lung - sume ce urmeaza a fi platite in cursul exercitiului curent (ct.1610100+1620100+1630100+1640100+1650100+1660101+1660102+1660103+1660104+1670101+1670102+1670103+1670108+1670109+1680100+1680200+1680300+1680400+1680500+1680701+1680702+1680703+1680708+1680709-1690100)	2.820.953	4.320.937
01072	6.Salariile angajatilor (ct.4210000+4230000+4260000+4270100+4270300+4280101)	312.899	524.520
01078	10.TOTAL DATORII CURENTE (rd.60+62+65+70+71+72+73+74+75)	4.231.188	8.385.390
01079	11.TOTAL DATORII (rd.58+78)	16.731.140	19.385.358
01080	12.ACTIVE NETE = TOTAL ACTIVE - TOTAL DATORII = CAPITALURI PROPRII (rd.80=rd.46-79=rd.90)	283.572.626	315.954.711
01084	1.Rezerve, fonduri (ct.1000000+1010000+1020101+1020102+1030000+1040101+1040102+1050100+1050200+1050300+1050400+1050500+1060000+1320000+1330000+1390100)	125.347.913	143.554.985
01085	2.Rezultatul reportat (ct.1170000-sold creditor)	136.771.575	158.249.703
01087	4.Rezultatul patrimonial al exercitiului (ct.1210000-sold creditor)	21.453.138	14.150.023
01090	6.TOTAL CAPITALURI PROPRII (rd.84+85-86+87-88)	283.572.626	315.954.711

Conducatorul institutiei



Conducatorul compartimentului
financiar- contabil


CONTUL DE REZULTAT PATRIMONIAL

31.03.2015

pag.: 1 - lei -

COD	DENUMIRE INDICATORI	An precedent	An curent
62507	ORAS POPESTI LEORDENI		
02002	1.Venituri din impozite, taxe, contributi de asigurari si alte venituri ale bugetelor (ct.7300100+7300200+7310100+7310200+7320100+7330000+7340000+7350100+ + 7350200+7350300+7350400+7350500+7350600+7360100+7390000+7450100+ 7450200+7450300+7450400+7450500+7450900+7460100+7460200+7460300+ 7460900)	52.067.961	30.556.858
02003	2.Venituri din activitati economice (ct.7210000+7220000+7510100+7510200+/-7090000)	49.071	120.651
02004	3.Finantari, subventii, transferuri, alocatii bugetare cu destinatie speciala (ct.7510500+7710000+7720100+7720200+7740100+7740200+7750000+ 7760000+7780000+7790101+7790109)	565.000	738
02005	4.Alte venituri operationale (ct.7140000+7180000+7500000++7510300+7510400+ 7810200+7810300+7810401+7810402+7770000)		7.089.388
02006	TOTAL VENITURI OPERATIONALE (rd.02+03+04+05)	52.682.032	37.767.635
02008	1.Salarii si contributiile sociale aferente angajatilor (ct.6410000+6420000+6450100+ 6450200+6450300+6450400+6450500+6450600+6450800+6460000+6470000)	1.612.087	2.073.024
02009	2.Subventii si transferuri (ct.6700000+6710000+6720000+6730000+6740000+ 6750000+6760000+6770000+6780000+6790000)	87.536	113.955
02010	3.Stocuri, consumabile, lucrari si servicii executate de terti (ct.6010000+6020100+ 6020200+6020300+6020400+6020500+6020600+6020700+6020800+6020900+ 6030000+6060000+6070000+6080000+6090000+6100000+6110000+6120000+ 6130000+6140000+6220000+6230000+6240100+6240200+6260000+6270000+ 6280000+6290100)	2.464.898	3.166.122
02011	4.Cheltuieli de capital, amortizari si provizioane (ct.6290200+6810100+ 6810200+6810300+6810401+6810402+6820101+6820109+ 6820200+6890100+6890200)	8.654	18.167.580
02012	5. Alte cheltuieli operationale (ct.6350000+6540000+6580101+6580109)	12.600	6.179
02013	TOTAL CHELTUIELI OPERATIONALE (rd.08+09+10+11+12)	4.185.775	23.526.860
02015	- EXCEDENT (rd.06-rd.13)	48.496.257	14.240.775
02018	V. CHELTUIELI FINANCIARE (ct.6630000+6640000+6650100+6650200+6660000+ 6670000+6680000+6690000+6860300+6860400+6860800)	727.210	90.752
02021	- DEFICIT (rd.18-rd.17)	727.210	90.752
02023	- EXCEDENT (rd.15+20-16-21)	47.769.047	14.150.023
02025	VIII. VENITURI EXTRAORDINARE (ct.7910000)	703	
02028	- EXCEDENT (rd.25-rd.26)	703	
02031	- EXCEDENT (rd.23+28-24-29)	47.769.750	14.150.023

Conducatorul institutiei



Conducatorul compartimentului
financiar- contabil

SITUATIA FLUXURILOR DE TREZORERIE


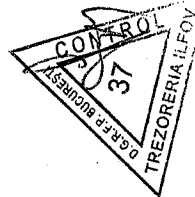
31.03.2015

pag.: 1 - lei-

COD	DENUMIRE INDICATORI	Total	Casa	Buget de stat ct. 5200100/7700000	Buget local ct. 5210100/7700000	Buget asigurari sociale de stat ct. 5250101+/5250102/7700000	Buget asigurari pentru somaj ct. 5740101+/5740102/7700000	Buget Fond national unic de asigurari sociale de sanatate ct. 5710100/7700000	Buget Fond pentru mediu ct. 5750100/7700000	Buget trezoreria statului ct. 5240100/7700000	Buget institutii publice finantate integral din venituri proprii ct. 5600101/7700000	Buget institutii publice finantate din venituri proprii si subventii ct. 5610100/7700000	Buget activitati finantate din venituri proprii si buget activitati de privatizare ct. 5620101/7700000	Buget imprumuturi interne si externe ct. 5130101+/5140101+/5170101+/5130301+/5130302+/5140301+/5140302+/5160301+/5160302+/5170301+/5170302/7700000	Buget fonduri externe nerambursabile (sursa D) ct. 5150103+/5150600/7700000	Alte disponibilitati (ct.5XX)	
62507	ORAS POPESTI LEORDENI																
03002	1. Incasari	22.764.857	5.103.420		17.582.924								55.920			22.593	
03003	2. Plati	9.538.800	5.103.420		4.398.144								37.965			19.271	
03004	3. Numerar net din activitatea operationala (rd.02-rd.03)	13.206.057			13.184.780								17.955			3.322	
03011	2. Plati	90.752			90.752												
03012	3. Numerar net din activitatea de finantare (rd.10-rd.11)	-90.752			-90.752												
03013	IV.CRESTEREA (DESCRESTEREA) NETA DE NUMERAR SI ECHIVALENT DE NUMERAR (rd.04+rd.08+rd.12)	13.115.306			13.094.028								17.955			3.322	
03014	V. NUMERAR SI ECHIVALENT DE NUMERAR LA INCEPUTUL ANULUI	15.856.681			15.805.345								52			151.456	
03015	VINUMERAR SI ECHIVALENT DE NUMERAR LA SFARSITUL PERIOADEI (rd.13+rd.14+rd.14.1-rd.14.2-rd.14.3)				28.899.371								18.607			154.778	

Conducatorul compartimentului
financiar- contabil

Viza trezoreriei




**CONTUL DE EXECUTIE AL INSTITUTIILOR PUBLICE FINANTATE
DIN VENITURI PROPRII SI SUBVENTII DIN BUGETUL LOCAL - VENITURI
SECTIUNEA DE FUNCTIONARE
31.03.2015**

Pag. 1 - lei-


Capi- tol	Sub- capi- tol	Pa- ra- gra- f	Ar- ti- col	Ali- at	Denumire indicator	Prevederi anuale aprobrate la finele perioadei de raportare	Prevederi bugetare trimestriale cumulate	Drepturi constatate			Incasari realizate	Stingeri pe alte cai decat incasari	Drepturi constatate de incasat
								Total, din care:	din anii precedenti	din anul curent			
A					B	1	2	3=4+5	4	5	6	7	8=3-6-7
0001	10				TOTAL VENITURI-VENITURI	2.083	2.083	59.790	3.870	55.920	55.920		3.870
0002					I. VENITURI CURENTE	2.083	2.083	59.790	3.870	55.920	55.920		3.870
2900					C. VENITURI NEFISCALE	2.083	2.083	59.790	3.870	55.920	55.920		3.870
3000					C1. VENITURI DIN PROPRIETATE	2.082	2.082						
3010					VENITURI DIN PROPRIETATE	2.082	2.082						
	05				Venituri din concesiuni si inchirieri	2.082	2.082						
	30				Alte venituri din concesiuni si								
	30				inchirieri de catre institutiile								
	30				publice	2.082	2.082						
3300	10				C2. VANZARI DE BUNURI SI SERVICII	1	1	59.790	3.870	55.920	55.920		3.870
3310					VENITURI DIN PRESTARI DE SERVICII SI ALTE								
					ACTIVITATI	1	1	59.790	3.870	55.920	55.920		3.870
	08				Venituri din prestari de servicii	1	1						
	14				Contributia elevilor si studentilor pentru internate, camine si cantine			59.790	3.870	55.920	55.920		3.870

Conducatorul institutiei,

Conducatorul compartimentului
financiar-contabil

DETALIEREA CHELTUIELILOR
INSTITUTII PUBLICE FINANTATE DIN VENITURI PROPRII
SI SUBVENTII DIN BUGETUL LOCAL
SECTIUNEA DE FUNCTIONARE
31.03.2015

Capi- tol	Sub- capi- tol	Pa- ra- graf	Gru- pa / Titlu	Ar- ti- col	Alh- ne- at	Denumire indicator	Credite de angajament	Credite bugetare			Angajamente legale	Plati efectuate	Angajamente legale de platit	Cheltuieli efective					
								2	3	4									
A		B		1		2		3		4		5		6		7=5-6		8	
5010						TOTAL CHELTUIELI DIN VENITURI PROPRII SI SUBVENTII		252.083	67.083	252.083	60.926	37.965	22.961	56.451					
	01					CHELTUIELI CURENTE		252.083	67.083	252.083	60.926	37.965	22.961	56.451					
	20					TITLUL II BUNURI SI SERVICII		252.083	67.083	252.083	60.926	37.965	22.961	56.451					
						INVATAMANT		252.083	67.083	252.083	60.926	37.965	22.961	56.451					
6510	01					CHELTUIELI CURENTE		252.083	67.083	252.083	60.926	37.965	22.961	56.451					
	20					TITLUL II BUNURI SI SERVICII		252.083	67.083	252.083	60.926	37.965	22.961	56.451					
	20	03				Hrana		250.000	65.000	250.000	60.926	37.965	22.961	56.451					
	20	03	01			Hrana pentru oameni		250.000	65.000	250.000	60.926	37.965	22.961	56.451					
	20	05				Bunuri de natura obiectelor de inventar		2.083	2.083	2.083	2.083	2.083	2.083	2.083					
	20	05	30			Alte obiecte de inventar		2.083	2.083	2.083	2.083	2.083	2.083	2.083					
9910	96					excedent/deficit sect funct		-250.000	-65.000			17.955							



Conducatorul compartimentului
financiar-contabil

CONTUL DE EXECUTIE AL INSTITUTIILOR PUBLICE FINANTATE
DIN VENITURI PROPRII SI SUBVENTII DIN BUGETUL LOCAL - CHELTUIELI
31.03.2015

Pag. 1 - lei-


Capi- tol	Sub- capi- tol	Pa- ra- graf	Gru- pa / Titlu	Al- ne- at	Denumire indicator	Credite de angajament	Credite bugetare		Angajamente bugetare	Angajamente legale	Plati efectuate	Angajamente legale de platit	Cheltuieli efective
							anuale aprobat la finele perioadei de raportare	trimestriale cumulate					
A					B	1	2	3	4	5	6	7=5-6	8
6250	7				ORAS POPESTILEORDENI								
5010					TOTAL CHELTUIELI DIN VENITURI PROPRII SI SUBVENTII		252.083	67.083	252.083	60.926	37.965	22.961	56.451
6510					INVATAMANT		252.083	67.083	252.083	60.926	37.965	22.961	56.451
	03				Invatamant prescolar si primar		252.083	67.083	252.083	60.926	37.965	22.961	56.451
				01	Invatamant prescolar		250.000	65.000	250.000	60.926	37.965	22.961	56.451
				02	Invatamant primar		2.083	2.083	2.083				

**DETALIEREA CHELTUIELILOR
INSTITUTII PUBLICE FINANTATE DIN VENITURI PROPRII
SI SUBVENTII DIN BUGETUL LOCAL**

Pag. 2 - lei-

Capi- tol	Sub- capi- tol	Pa- ra- graf	Gru- pa / Titlu	Ar- ti- col	Al- ne- at	Denumire indicator	Credite de angajament	Credite bugetare			Angajamente legale	Plati efectuate	Angajamente legale de platit	Cheltuieli efective
								anuale aprobate la finele perioadei de raportare	trimestriale cumulate					
A						B	1	2	3	4	5	6	7=5-6	8
6250	7					ORAS POPESTI LEORDENI								
5010						TOTAL CHELTUIELI DIN VENITURI PROPRII SI SUBVENTII		252.083	67.083	252.083	60.926	37.965	22.961	56.451
	01					CHELTUIELI CURENTE		252.083	67.083	252.083	60.926	37.965	22.961	56.451
	20					TITLUL II BUNURI SI SERVICII INVATAMANT		252.083	67.083	252.083	60.926	37.965	22.961	56.451
6510	01					CHELTUIELI CURENTE		252.083	67.083	252.083	60.926	37.965	22.961	56.451
	20					TITLUL II BUNURI SI SERVICII		252.083	67.083	252.083	60.926	37.965	22.961	56.451
	20	03				Hrana		250.000	65.000	250.000	60.926	37.965	22.961	56.451
	20	03	01			Hrana pentru oameni		250.000	65.000	250.000	60.926	37.965	22.961	56.451
	20	05				Bunuri de natura obiectelor de inventar		2.083	2.083	2.083				
	20	05	30			Alte obiecte de inventar		2.083	2.083	2.083				

Conducatorul institutiei,




Conducatorul compartimentului
financiar-contabil

Capi- tol	Sub- capi- tol	Pa- ra- gra- ful	Gr- pa / Titlu	Ali- ne- at	Denumire indicator	Prevederi anuale aprobrate la finele perioadei de raportare	Prevederi bugetare trimestriale cumulate	Drepturi constatate			Incasari realizate	Stingeri pe alte cai decat incasari	Drepturi constatate de incasat
								Total, din care:	din anii precedenti	din anul curent			
A						1	2	3=4+5	4	5	6	7	8=3-6-7
6250	7				B								
					ORAS POPESTI LEORDENI								
0001	02				TOTAL VENITURI-BUGET LOCAL	50.185.000	13.017.594	65.823.140	34.299.572	31.523.568	17.582.924		48.240.216
0002					I. VENITURI CURENTE	50.174.000	13.011.594	65.822.402	34.299.572	31.522.830	17.582.186		48.240.216
0003					A. VENITURI FISCALE	48.714.000	12.615.594	61.910.535	31.353.677	30.556.858	16.944.390		44.966.145
0004					A1. IMPOZIT PE VENIT, PROFIT SI CASTIGURI DIN CAPITAL	23.436.960	5.452.494	6.582.296		6.582.296	6.582.296		
0300	02				A1.2 IMPOZIT PE VENIT, PROFIT SI CASTIGURI DIN CAPITAL DE LA PERSOANE FIZICE	23.436.960	5.452.494	6.582.296		6.582.296	6.582.296		
0302					IMPOZIT PE VENIT	5.800.000	1.500.000	1.205.917		1.205.917	1.205.917		
	18				Impozitul pe veniturile din transferul proprietatilor imobiliare din patrimoniul personal	5.800.000	1.500.000	1.205.917		1.205.917	1.205.917		
0402					COTE SI SUME DEFALCATE DIN IMPOZITUL PE VENIT	17.636.960	3.952.494	5.376.379		5.376.379	5.376.379		
0402	01				Cote defalcate din impozitul pe venit	13.951.960	3.031.244	4.293.354		4.293.354	4.293.354		
	04				Sume alocate din cotele defalcate din impozitul pe venit pentru echilibrarea bugetelor locale	3.685.000	921.250	1.083.025		1.083.025	1.083.025		
0700	02				A3 IMPOZITE SI TAXE PE PROPRIETATE	14.509.000	4.230.000	47.479.270	27.628.892	19.850.378	7.782.118		39.697.152
0702					IMPOZITE SI TAXE PE PROPRIETATE	14.509.000	4.230.000	47.479.270	27.628.892	19.850.378	7.782.118		39.697.152
	01				Impozit si taxa pe cladiri	12.137.000	3.558.000	40.582.033	24.433.396	16.148.637	6.074.241		34.507.792
	01				Impozit pe cladiri de la persoane fizice	3.365.000	1.365.000	7.345.525	2.589.154	4.756.371	2.220.248		5.125.277
0702	01	02			Impozit si taxa pe cladiri de la persoane juridice	8.772.000	2.193.000	33.236.508	21.844.242	11.392.266	3.853.993		29.382.515
0702	02				Impozit si taxa pe teren	1.927.000	561.000	6.624.751	3.004.300	3.620.451	1.633.248		4.991.503

Capi- tol	Sub- capi- tol	Pa- ra- graf	Gru- pa / Titlu	Ali- ne- at	Denumire indicator	Prevederi anuale aprobrate la finele perioadei de raportare		Prevederi bugetare trimestriale cumulate	Drepturi constatate			Incasari realizate	Stingeri pe alte cai decat incasari	Drepturi constatate de incasat
						1	2		Total, din care:	4	5			
			A		B				3=4+5	4	5	6	7	8-3-6-7
0702	01				Impozit pe terenuri de la persoane fizice	758.000	250.000	250.000	2.162.973	822.085	1.340.888	683.416		1.479.557
0702	02				Impozit si taxa pe teren de la persoane juridice	925.000	250.000	250.000	3.568.265	1.604.172	1.964.093	783.013		2.785.252
0702	02	03			Impozitiul pe terenul extravilan	244.000	61.000	61.000	893.513	578.043	315.470	166.819		726.694
					Taxe judiciare de timbru si alte taxe de timbru	153.000	38.000	38.000	44.417	24.280	20.137	44.416		1
0702	50				Alte impozite si taxe pe proprietate	292.000	73.000	73.000	228.069	166.916	61.153	30.213		197.856
1000	02				A4 IMPOZITE SI TAXE PE BUNURI SI SERVICII	10.768.040	2.933.100	2.933.100	7.848.969	3.724.785	4.124.184	2.579.976		5.268.993
1102					SUME DEFALCATE DIN TVA	5.750.040	1.644.100	1.644.100	412.359		412.359	412.359		
					Sume defalcate din taxa pe valoarea adaugata pentru finantarea cheltuielilor descentralizate la nivelul comunelor, oraselor, municipiilor, sectoarelor si Municipiului Bucuresti	5.650.040	1.613.250	1.613.250	412.359		412.359	412.359		
1102	06				Sume defalcate din taxa pe valoarea adaugata pentru echilibrarea bugetelor locale	100.000	30.850	30.850						
1502					TAXE PE SERVICII SPECIFICE				244		244	244		
1602					Alte taxe pe servicii specifice				244		244	244		
					TAXE PE UTILIZAREA BUNURILOR, AUTORIZAREA UTILIZARI BUNURILOR SAU PE DESFASURAREA DE ACTIVITATI	5.018.000	1.289.000	1.289.000	7.436.366	3.724.785	3.711.581	2.167.373		5.268.993
1602	02				Impozit pe mijloacele de transport	1.995.000	534.000	534.000	6.227.378	3.712.372	2.515.006	958.385		5.268.993
					Impozit pe mijloacele de transport detinute de persoane fizice*)	858.000	250.000	250.000	2.845.382	1.841.804	1.003.578	437.686		2.407.696

Capi- tol	Sub- capi- tol	Pa- ra- graf	Gr- pa / Titlu	Al- ne- at	Denumire indicator	Prevederi anuale aprobate la finele perioadei de raportare	Prevederi bugetare trimestriale cumulate	Drepturi constatate			Incasari realizate	Stingeri pe alte cai decat incasari	Drepturi constatate de incasat
								Total, din care:	din anii precedenti	din anul curent			
A						I	2	3=4+5	4	5	6	7	8=3-6-7
1602	02	02			B	Impozit pe mijloace de transport detinute persoane de juridice*)	1.137.000	284.000	1.870.568	1.511.428	520.699		2.861.297
1602	03					Taxe si tarife pentru eliberarea de licente si autorizatii de functionare	3.000.000	750.000	1.186.133	1.173.720	1.186.133		
1602	50					Alte taxe pe utilizarea bunurilor, autorizarea utilizarii bunurilor sau pe desfasurare de activitati	23.000	5.000	22.855	22.855	22.855		
2900	02				C. VENITURI NEFISCALE	1.460.000	396.000	3.911.867	2.945.895	965.972	637.796		3.274.071
3000					C1. VENITURI DIN PROPRIETATE	500.000	125.000	839.046	123.868	715.178	362.505		476.541
3002					VENITURI DIN PROPRIETATE	500.000	125.000	839.046	123.868	715.178	362.505		476.541
05					Venituri din concesiuni si inchirieri	500.000	125.000	839.046	123.868	715.178	362.505		476.541
					Alte venituri din concesiuni si inchirieri de catre institutiile publice	500.000	125.000	839.046	123.868	715.178	362.505		476.541
3300	02				C2. VANZARI DE BUNURI SI SERVICII	960.000	271.000	3.072.821	2.822.027	250.794	275.291		2.797.530
3302					VENITURI DIN PRESTARI DE SERVICII SI ALTE ACTIVITATI	5.000	5.000	78.063	78.123	-60	1.186		76.877
3302	28				Venituri din recuperarea cheltuielilor de judecata, imputatii si despagubiri	2.000	2.000	25.220	25.280	-60	487		24.733
3302	50				Alte venituri din prestari de servicii si alte activitati	3.000	3.000	52.843	52.843		699		52.144
3402					VENITURI DIN TAXE ADMINISTRATIVE, ELIBERARI PERMISE	209.000	53.000	64.791	64.791		64.791		
3402	02				Taxe extrajudiciare de timbru	168.000	42.000	51.865	51.865		51.865		
50					Alte venituri din taxe administrative, eliberari permise	41.000	11.000	12.926	12.926		12.926		
3502					AMENZI, PENALITATI SI CONFISCARI	737.000	209.000	2.929.967	2.743.904	186.063	209.314		2.720.653

Capi- tol	Sub- capi- tol	Pa- ra- graf	Gr- pa / Titlu	Ar- ti- col	Ali- ne- at	Denumire indicator	Prevederi anuale aprobat la finele perioadei de raportare		Prevederi bugetare trimestriale cumulate	Drepturi constatate			Incasari realizate	Stingeri pe alte cai decat incasari	Drepturi constatate de incasat
							1	2		Total, din care:	din anii precedenti	din anul curent			
			A			B									
3502	01					Venituri din amenzi si alte sanctiuni aplicate potrivit dispozitiilor legale	701.000	200.000	2.909.993	2.743.264	166.729	195.247			2.714.746
3502	01	02				Venituri din amenzi si alte sanctiuni aplicate de catre alte institutii de specialitate	701.000	200.000	2.909.993	2.743.264	166.729	195.247			2.714.746
3502	02					Penalitati pentru nedepunere sau depunere cu intarziere declaratiei de impozite si taxe	35.000	8.000	19.974	640	19.334	14.067			5.907
3502	50					Alte amenzi, penalitati si confiscari	1.000	1.000							
3602						DIVERSE VENITURI	9.000	4.000							
	50					Alte venituri	9.000	4.000							
4100	02					IV. SUBVENTII	11.000	6.000	738		738	738			
4200						SUBVENTII DE LA ALTE NIVELE ALE ADMINISTRATIEI PUBLICE	11.000	6.000	738		738	738			
4202						SUBVENTII DE LA BUGETUL DE STAT	11.000	6.000	738		738	738			
	34					Subventii pentru acordarea ajutorului pentru incalzirea locuintei cu lemne, carbuni, combustibili petrolieri	11.000	6.000	738		738	738			




Conducatorul institutiei,
Judetul Iasi

Conducatorul compartimentului
financiar-contabil

Capi- tot	Sub- capit- ol	Pa- ra- graf	Gru- pa / Titlu	Ali- ne- at	Denumire indicator	Prevederi anuale aprobrate la finele perioadei de raportare		Prevederi bugetare trimestriale cumulate	Drepturi constatate			Incasari realizate	Stingeri pe alte cai decat incasari	Drepturi constatate de incasat
						1	2		Total, din care:	4 din anii precedenti	5 din anul curent			
A					B	3=4+5		4	5	6	7	8=3-6-7		
0702	01				fizice	758.000	250.000	2.162.973	822.085	1.340.888	683.416	1.479.557		
	02				Impozit si taxa pe teren de la persoane juridice	925.000	250.000	3.568.265	1.604.172	1.964.093	783.013	2.785.252		
	03				Impozitul pe terenul extravilan	244.000	61.000	893.513	578.043	315.470	166.819	726.694		
	03				Taxe judiciare de timbru si alte taxe de timbru	153.000	38.000	44.417	24.280	20.137	44.416	1		
	50				Alte impozite si taxe pe proprietate	292.000	73.000	228.069	166.916	61.153	30.213	197.856		
1000	02				A4 IMPOZITE SI TAXE PE BUNURI SI SERVICII	10.768.040	2.933.100	7.848.969	3.724.785	4.124.184	2.579.976	5.268.993		
1102	02				SUME DEFALCATE DIN TVA	5.750.040	1.644.100	412.359		412.359	412.359			
	06				Sume defalcate din taxa pe valoarea adaugata pentru finantarea cheltuielilor descentralizate la nivelul comunelor, oraselor, municipiilor, sectoarelor si Municipiului Bucuresti	5.650.040	1.613.250	412.359		412.359	412.359			
	50				Sume defalcate din taxa pe valoarea adaugata pentru echilibrarea bugetelor locale	100.000	30.850	244	244	244	244			
1502					TAXE PE SERVICII SPECIFICE			244		244	244			
1602					Alte taxe pe servicii specifice			244		244	244			
	02				TAXE PE UTILIZAREA BUNURILOR, AUTORIZAREA UTILIZARII BUNURILOR SAU PE DESFASURAREA DE ACTIVITATI	5.018.000	1.289.000	7.436.366	3.724.785	3.711.581	2.167.373	5.268.993		
	01				Impozit pe mijloacele de transport	1.995.000	534.000	6.227.378	3.712.372	2.515.006	958.385	5.268.993		
	01				Impozit pe mijloacele de transport detinute de persoane fizice*)		250.000	2.845.382	1.841.804	1.003.578	437.686	2.407.696		
	02				Impozit pe mijloace de transport	838.000								

Capi- tol	Sub- capi- tol	Fa- ra- gra- f / Titlu	Ar- fi- col	Al- ne- at	Denumire indicator	Prevederi anuale aprobate la finele perioadei de raportare		Drepturi constatate			Incasari realizate	Stingeri pe alte cai decat incasari	Drepturi constatate de incasat
						1	2	Total, din care:	4	5			
					B								
3502					aplicate potrivit dispozitiilor legale	701.000	200.000	2.909.993	2.743.264	166.729	195.247		2.714.746
	02				Venituri din amenzi si alte sanctiuni								
	02				aplicate de catre alte institutii de	701.000	200.000	2.909.993	2.743.264	166.729	195.247		2.714.746
	02				specialitate								
	02				Penalitati pentru nedepunere sau	35.000	8.000	19.974	640	19.334	14.067		5.907
					depunere cu intarziere declaratiei	1.000	1.000						
					de impozite si taxe	9.000	4.000						
	50				Alte amenzi, penalitati si confiscari	9.000	4.000						
3602					DIVERSE VENITURI	9.000	4.000						
	50				Alte venituri	11.000	6.000	738		738	738		
4100	02				IV. SUBVENTII								
4200					SUBVENTII DE LA ALTE NIVELE ALE								
					ADMINISTRATIEI PUBLICE	11.000	6.000	738		738	738		
4202					SUBVENTII DE LA BUGETUL DE STAT	11.000	6.000	738		738	738		
					Subventii pentru acordarea ajutorului								
					pentru incalzirea locuintei cu lemne,								
					carbuni, combustibili petrolieri	11.000	6.000	738		738	738		

Conducatorul institutiei

Conducatorul compartimentului
financiar-contabil

CONTUL DE EXECUTIE AL BUGETULUI LOCAL - CHELTUIELI

31.03.20154

Pag. 1 - lei-

Capit- toil	Sub- capit- toil	Pa- ra- graf	Gru- pa / Titlu	Ali- ne- at	Denumire indicator	Credite de angajament	Credite bugetare		Angajamente legale	Plati efectuate	Angajamente legale de platit	Cheltuieli efective	
							anuale aprobate la finele perioadei de raportare	trimestriale cumulate					
A					B	1	2	3	4	5	6	7=5-6	8
6250	7				ORAS POPESTI LEORDENI								
5002					TOTAL CHELTUIELI		60.185.000	13.020.594	57.185.000	7.537.495	4.488.896	3.048.599	23.561.161
5100	02				Partea I-a SERVICII PUBLICE GENERALE		8.980.742	1.667.975	5.980.742	2.382.411	920.027	1.462.384	1.026.696
5102					AUTORITATI PUBLICE SI ACTIUNI EXTERNE		4.396.780	1.249.100	4.396.780	2.091.744	767.142	1.324.602	872.763
	01				Autoritati executive si legislative		4.396.780	1.249.100	4.396.780	2.091.744	767.142	1.324.602	872.763
	03				Autoritati executive		4.396.780	1.249.100	4.396.780	2.091.744	767.142	1.324.602	872.763
5402					ALTE SERVICII PUBLICE GENERALE		3.483.962	143.875	483.962	199.915	62.133	137.782	63.181
	05				Fond de rezerva bugetara la dispozitia autoritatilor locale		3.000.000						
5402	10				Servicii publice comunitare de evidenta a persoanelor		462.962	143.875	462.962	199.915	62.133	137.782	63.181
5402	50				Alte servicii publice generale		21.000		21.000				
5502					TRANZACTII PRIVIND DATORIA PUBLICA SI IMPRUMUTURI		1.100.000	275.000	1.100.000	90.752	90.752		90.752
6000	02				Partea II-a APARARE, ORDINE PUBLICA SI SIGURANTA NATIONALA		1.446.364	362.696	1.446.364	572.497	69.091	503.406	76.834
6102					ORDINE PUBLICA SI SIGURANTA NATIONALA		1.446.364	362.696	1.446.364	572.497	69.091	503.406	76.834
	03				Ordine publica		1.179.164	229.096	1.179.164	572.497	69.091	503.406	76.283
	04				Politie comunitara		1.179.164	229.096	1.179.164	572.497	69.091	503.406	76.283
	05				Protectie civila si protectia contra incendiilor (protectie civila nonmilitara)		267.200	133.600	267.200				551
6500	02				Partea III-a CHELTUIELI SOCIAL-CULTURALE		13.035.026	3.247.290	13.035.026	2.612.317	1.668.870	943.447	2.543.505
6502					INVATAMANT		6.295.766	1.687.114	6.295.766	1.247.660	1.124.044	123.616	1.518.931
	03				Invatamant prescolar si primar		4.323.131	1.117.911	4.323.131	678.457	621.957	56.500	825.624
	01				Invatamant prescolar		1.333.236	489.560	1.333.236	232.672	227.928	4.744	298.915
	02				Invatamant primar		2.989.895	628.351	2.989.895	445.785	394.029	51.756	526.709
	04				Invatamant secundar		1.972.635	569.203	1.972.635	569.203	502.087	67.116	693.307
	01				Invatamant secundar inferior		1.834.709	527.035	1.834.709	527.035	462.148	64.887	639.073

Capi- tol	Sub- cap- tol	Pa- ra- graf	Ar- ti- col	Ali- ne- at	Denumire indicator	Credite de angajament	Credite bugetare		Angajamente bugetare	Angajamente legale	Plati efectuate	Angajamente legale de platit	Cheltuieli efective
							anuale aprobate la finele perioadei de raportare	trimestriale cumulate					
A					B	1	2	3	4	5	6	7-5-6	8
6502	02				Invatamant secundar superior		137.926	42.168	137.926	42.168	39.939		54.234
6602					SANATATE		48.000	31.000	48.000	16.506	16.506	2.229	16.184
	50				Alte cheltuieli in domeniul sanatatii		48.000	31.000	48.000	16.506	16.506		16.184
	50				Alte institutii si actiuni sanitare		48.000	31.000	48.000	16.506	16.506		16.184
6702					CULTURA, RECREERE SI RELIGIE		4.611.200	934.500	4.611.200	120.545	120.545		594.078
	05				Servicii recreative si sportive		3.992.200	909.500	3.992.200	109.381	109.381		160.559
	01				Sport		280.000	270.000	280.000	109.381	109.381		160.226
	03				Intretinere gradini publice, parcuri zone verzi, baze sportive si de agrement		3.712.200	639.500	3.712.200				333
6702	06				Servicii religioase		550.000	25.000	550.000	11.164	11.164		433.519
	50				Alte servicii in domeniile culturii, recreerii si religiei		69.000		69.000				
6802					ASIGURARI SI ASISTENTA SOCIALA		2.080.060	594.676	2.080.060	1.227.606	407.775	819.831	414.312
	05				Asistenta sociala in caz de boli si invaliditati								
	05				Asistenta sociala in caz de invaliditate		1.310.060	364.676	1.310.060	1.103.386	283.555	819.831	290.092
	12				Unitati de asistenta medico-sociale		1.310.060	364.676	1.310.060	1.103.386	283.555	819.831	290.092
	15				Prevenirea excluderii sociale		30.000	30.000	30.000	10.265	10.265		10.265
					Ajutor social		740.000	200.000	740.000	113.955	113.955		113.955
7000	02				Partea IV-a SERVICII SI DEZVOLTARE PUBLICA, LOCUINTE, MEDIU SI APE		26.236.668	5.525.650	26.236.668	1.290.385	1.290.385		1.412.804
7002					LOCUINTE, SERVICII SI DEZVOLTARE PUBLICA		19.100.250	3.524.750	19.100.250	188.107	188.107		180.507
	06				Iluminat public si electrificari		1.598.000	382.000	1.598.000	188.107	188.107		180.507
	50				Alte servicii in domeniile locuintelor, serviciilor si dezvoltarii comunale		17.502.250	3.142.750	17.502.250				
7402					PROTECTIA MEDIULUI		7.136.418	2.000.900	7.136.418	1.102.278	1.102.278		1.232.297
	05				Salubritate si gestiunea deseurilor		6.000.000	2.000.000	6.000.000	1.102.278	1.102.278		1.232.297
	01				Salubritate		6.000.000	2.000.000	6.000.000	1.102.278	1.102.278		1.232.297
	06				Canalizarea si tratarea apelor reziduale		1.052.418	900	1.052.418				

Capi- toi	Sub- capi- toi	Pa- ra- graf	Gru- pa / Titlu	Ar- ti- col	Al- ne- at	Denumire indicator	Credite de angajament	Credite bugetare		Angajamente legale	Plati efectuate	Angajamente legale de platit	Cheltuieli efective	
								anuale aprobat la finele perioadei de raportare	trimestriale cumulate					
A						B	1	2	3	4	5	6	7=5-6	8
7402	50					Alte servicii in domeniul protectiei mediului		84.000	2.216.983	84.000				
8000	02					Partea V-a ACTIUNI ECONOMICE		10.486.200	2.216.983	10.486.200	540.523	139.362	18.501.322	
8002						ACTIUNI GENERALE ECONOMICE, SI DE MUNCA								
8002	01					Actiuni generale economice si comerciale		582.000	522.000	582.000	481.517		285.490	
	06					Prevenire si combatere inundatii si gheturi		582.000	522.000	582.000	481.517		285.490	
8002	01					Programe de dezvoltare regionala si sociala		500.000	500.000	500.000	481.517		277.933	
8402						TRANSPORTURI		82.000	22.000	82.000			7.557	
	03					Transport rutier		9.904.200	1.694.983	9.904.200	59.006	139.362	18.215.832	
	01					Drumuri si poduri		9.904.200	1.694.983	9.904.200	59.006	139.362	18.215.832	
	02					Transport in comun		7.901.220	1.694.983	7.901.220	59.006	139.362	18.215.832	
								2.002.980		2.002.980				

Capi- tol	Sub- capi- tol	Pa- ra- graf	Gru- pa / Titlu	Ar- ti- col	Al- ne- at	Denumire indicator	Credite de angajament	Credite bugtatare			Angajamente legale	Plati efectuate	Angajamente legale de platit	Cheltuieli efective
								anuale aprobrate la finele perioadei de raportare	2	3				
A						B	1	2	3	4	5	6	7=5-6	8
						stat		214.394	55.300	214.394	214.394	53.556	160.838	56.864
10	03	02				Contributii de asigurari de somaj		6.785	1.800	6.785	6.785	1.608	5.177	1.708
10	03	03				Contributii de asigurari sociale de sanatate		76.176	20.000	76.176	76.176	19.381	56.795	20.426
10	03	04				Contributii de asigurari pentru accidente de munca si boli profesionale		2.035	1.000	2.035	2.035	509	1.526	541
10	03	06				Contributii pentru concedii si indemnizatii		11.534	3.000	11.534	11.534	624	10.910	3.043
20						TITLUL II BUNURI SI SERVICII		2.025.432	661.500	2.025.432	317.979	317.979		387.658
20	01					Bunuri si servicii		647.432	201.500	647.432	89.177	89.177		98.742
20	01	01				Furnituri de birou		100.000	40.000	100.000	15.443	15.443		15.816
20	01	02				Materiale pentru curatenie		10.000	2.500	10.000	1.962	1.962		1.962
20	01	03				Incalzit, iluminat si forta motrica		90.000	35.000	90.000	19.362	19.362		18.926
20	01	04				Apa, canal si salubritate		11.000	3.000	11.000	379	379		684
20	01	05				Carburanti si lubrifianti		21.000	10.000	21.000				
20	01	06				Piese de schimb		12.432	6.000	12.432				
20	01	08				Posta, telecomunicatii, radio, tv, internet		220.000	55.000	220.000	51.364	51.364		50.922
20	01	09				Materiale si prestari de servicii cu caracter functional		40.000	10.000	40.000				8.349
20	01	30				Alte bunuri si servicii pentru intretinere si functionare		143.000	40.000	143.000	667	667		2.083
20	02					Reparatii curente		25.000	10.000	25.000	32	32		32
20	05					Bunuri de natura obiectelor de inventar		25.000	10.000	25.000	84	84		84
20	05	30				Alte obiecte de inventar		25.000	10.000	25.000	84	84		84
20	06					Deplasari, detasari, transferari		40.000	20.000	40.000	646	646		646
20	06	01				Deplasari interne, detasari, transferari		40.000	20.000	40.000	646	646		646
20	11					Carti, publicatii si materiale documentare		14.000	5.000	14.000	600	600		510

Capi- tol	Sub- capi- tol	Pa- ra- graf	Gru- pa/ Titlu	Al- ti- col	Denumire indicator	Credite de angajament	Credite bugetare		Angajamente bugetare	Angajamente legale	Plati efectuate	Angajamente legale de platit	Cheltuieli efective
							anuale aprobate la finele perioadei de raportare	trimestriale cumulate					
A					B	I	2	3	4	5	6	7-5-6	8
			20	12	Consultanta si expertiza		360.000	120.000	360.000	79.500	79.500	79.500	98.500
			20	13	Pregatire profesionala		100.000	50.000	100.000	5.000	5.000	5.000	5.000
			20	14	Protectia muncii		31.000	15.000	31.000				
			20	25	Cheltuieli judiciare si extrajudiciare derivate din actiuni in reprezentarea intereselor statului, potrivit dispozitiilor legale		40.000	20.000	40.000	503	503	503	503
			20	30	Alte cheltuieli		743.000	210.000	743.000	142.437	142.437	142.437	183.725
			20	30	Prime de asigurare non-viata		10.000	10.000	10.000	796	796	796	796
			20	30	Alte cheltuieli cu bunuri si servicii		733.000	200.000	733.000	141.641	141.641	141.641	182.929
			70		CHELTUIELI DE CAPITAL		595.500	121.500	595.500	595.500	595.500	595.500	6.188
			71		TITLUL XIII ACTIVE NEFINANCIARE		595.500	121.500	595.500	595.500	595.500	595.500	6.188
			71	01	Active fixe		595.500	121.500	595.500				6.188
			71	01	Constructii								6.188
			71	01	Masini, echipamente si mijloace de transport								164
			71	01	Mobilier, aparatura birou si alte active corporale								2.996
			71	01	Alte active fixe (inclusiv reparatii capitale)		595.500	121.500	595.500				3.028
			84		PLATI EFECTUATE IN ANII PRECEDENTI SI RECUPERATE IN ANUL CURENT								
			85		Titlul XIX PLATI EFECTUATE IN ANII PRECEDENTI SI RECUPERATE IN ANUL CURENT								
			85	01	Plati efectuate in anii precedenti si recuperate in anul curent					-2.083	-2.083	-2.083	-2.083
			85	01	Plati efectuate in anii precedenti si recuperate in anul curent (SF)					-2.083	-2.083	-2.083	-2.083

Capi- tol	Sub- capi- tol	Pa- ra- graf	Gru- pa / Titlu	Ar- ti- col	Denumire indicator	Credite de angajament	Credite bugetare		Angajamente bugtare	Angajamente legale	Plati efectuate	Angajamente legale de platit	Cheltuieli efective
							anuale aprobrate la finele perioadei de raportare	trimestriale cumulate					
A					B	I	2	3	4	5	6	7=5-6	8
5402					ALTE SERVICII PUBLICE GENERALE		3.483.962	143.875	483.962	199.915	62.133	137.782	63.181
	01				CHELTUIELI CURENTE		3.483.962	143.875	483.962	199.915	62.133	137.782	62.064
	10				TITLUL I CHELTUIELI DE PERSONAL		168.462	49.875	168.462	168.462	30.680	137.782	30.930
	10	01			Cheltuieli salariale in bani		137.520	40.000	137.520	137.520	25.114	112.406	25.259
	10	01	01		Salarii de baza		137.520	40.000	137.520	137.520	25.114	112.406	25.259
	10	03			Contributii		30.942	9.875	30.942	30.942	5.566	25.376	5.671
	10	03	01		Contributii de asigurari sociale de stat		21.728	6.300	21.728	21.728	3.964	17.764	3.987
	10	03	02		Contributii de asigurari de somaj		688	200	688	688	125	563	126
	10	03	03		Contributii de asigurari sociale de sanatate		7.151	2.000	7.151	7.151	1.298	5.853	1.306
	10	03	04		Contributii de asigurari pentru accidente de munca si boli profesionale		206	206	206	206	38	168	38
	10	03	06		Contributii pentru concedii si indemnizatii		1.169	1.169	1.169	1.169	141	1.028	214
	20				TITLUL II BUNURI SI SERVICII		315.500	94.000	315.500	31.453	31.453		31.134
	20	01			Bunuri si servicii		117.500	36.000	117.500	1.133	1.133		1.134
	20	01	01		Furnituri de birou		9.000	3.000	9.000	744	744		744
	20	01	02		Materiale pentru curatenie		2.500	1.500	2.500				
	20	01	03		Incalzit, iluminat si forta motrica		40.000	20.000	40.000				
	20	01	04		Apa, canal si salubritate		20.000	5.000	20.000				
	20	01	08		Posta, telecomunicatii, radio, tv, internet		18.000	4.500	18.000	389	389		390
	20	01	09		Materiale si prestari de servicii cu caracter functional		21.000		21.000				
	20	01	30		Alte bunuri si servicii pentru intretinere si functionare		7.000	2.000	7.000				
	20	02			Reparatii curente		8.000	4.000	8.000				
	20	05			Bunuri de natura obiectelor de inventar		2.000	2.000	2.000	320	320		

Capi- tol	Sub- capi- tol	Pa- ra- graf	Gru- ps / Titlu	At- ti- col	Al- ne- at	Denumire indicator	Credite de angajament	Credite bugetare		Angajamente bugetare	Angajamente legale	Plati efectuate	Angajamente legale de platit	Cheltuieli efective
								anuale aprobat la finele perioadei de raportare	trimestriale cumulate					
A						B	1	2	3	4	5	6	7-5-6	8
	20	05	30			Alte obiecte de inventar		2.000	2.000	2.000	320	320		
	20	06				Deplasari, detasari, transferari		19.000	5.000	19.000				
	20	06	01			Deplasari interne, detasari, transferari		19.000	5.000	19.000				
	20	13				Pregatire profesionala		14.000	7.000	14.000				
	20	30				Alte cheltuieli		155.000	40.000	155.000	30.000	30.000		30.000
	20	30	30			Alte cheltuieli cu bunuri si servicii		155.000	40.000	155.000	30.000	30.000		30.000
	50					TITLUL V FONDURI DE REZERVA		3.000.000						
	50	04				Fond de rezerva bugetara la dispozitia autoritatilor locale		3.000.000						
	70					CHELTUIELI DE CAPITAL								1.117
	71					TITLUL XIII ACTIVE NEFINANCIARE								1.117
	71	01				Active fixe								1.117
	71	01	02			Masini, echipamente si mijloace de transport								971
	71	01	03			Mobilier, aparatura birou si alte active corporale								146
5502						TRANZACTII PRIVIND DATORIA PUBLICA SI IMPRUMUTURI		1.100.000	275.000	1.100.000	90.752	90.752		90.752
	01					CHELTUIELI CURENTE		1.100.000	275.000	1.100.000	90.752	90.752		90.752
	30					TITLUL III DOBANZI		1.100.000	275.000	1.100.000	90.752	90.752		90.752
	30	01				Dobanzi aferente datoriei publice interne		1.100.000	275.000	1.100.000	90.752	90.752		90.752
	30	01	01			Dobanzi aferente datoriei publice interne directe		1.100.000	275.000	1.100.000	90.752	90.752		90.752
6000	02					Partea II-a APARARE, ORDINE PUBLICA SI SIGURANTA NATIONALA		1.446.364	362.696	1.446.364	572.497	69.091	503.406	76.834
6102						ORDINE PUBLICA SI SIGURANTA NATIONALA		1.446.364	362.696	1.446.364	572.497	69.091	503.406	76.834
	01					CHELTUIELI CURENTE		1.050.364	362.696	1.050.364	572.497	69.091	503.406	72.950
	10					TITLUL I CHELTUIELI DE PERSONAL		551.664	140.596	551.664	551.664	48.258	503.406	52.993
	10	01				Cheltuieli salariale in bani		397.440	100.000	397.440	397.440	39.396	358.044	43.261

Capi- tol	Sub- capi- tol	Pa- ra- graf	Gru- pa / Titlu	Ar- ti- col	Al- ne- at	Denumire indicator	Credite de angajament	Credite bugetare		Angajamente bugetare	Angajamente legale	Plati efectuate	Angajamente legale de platit	Cheltuieli efective
								anuale aprobrate la finele perioadei de raportare	trimestriale cumulate					
A						B	1	2	3	4	5	6	7=5-6	8
			10	01	01	Salarii de baza		397.440	100.000	397.440	397.440	39.396	358.044	43.261
			10	02		Cheltuieli salariale in natura		64.800	16.000	64.800	64.800		64.800	
			10	02	02	Norme de hrana		64.800	16.000	64.800	64.800		64.800	
			10	03		Contributii		89.424	24.596	89.424	89.424	8.862	80.562	9.732
			10	03	01	Contributii de asigurari sociale de stat		62.796	16.000	62.796	62.796	6.224	56.572	6.835
			10	03	02	Contributii de asigurari de somaj		1.987	500	1.987	1.987	197	1.790	216
			10	03	03	Contributii de asigurari sociale de sanatate		20.667	5.500	20.667	20.667	2.048	18.619	2.249
			10	03	04	Contributii de asigurari pentru accidente de munca si boli profesionale		596	596	596	596	59	537	65
			10	03	06	Contributii pentru concedii si indemnizatii		3.378	2.000	3.378	3.378	334	3.044	367
			20			TITLUL II BUNURI SI SERVICII		498.700	222.100	498.700	20.833	20.833		19.957
			20	01		Bunuri si servicii		179.500	59.000	179.500	20.505	20.505		19.629
			20	01	01	Furnituri de birou		3.000	1.000	3.000				
			20	01	02	Materiale pentru curatenie		1.000	1.000	1.000				
			20	01	03	Incalziti, iluminat si forta motrica		35.000	15.000	35.000	8.839	8.839		7.867
			20	01	04	Apa, canal si salubritate		1.000	1.000	1.000				95
			20	01	05	Carburanti si lubrifianti		71.500	20.000	71.500	10.018	10.018		10.018
			20	01	06	Piese de schimb		16.000	6.000	16.000	350	350		350
			20	01	08	Posta, telecomunicatii, radio, tv, internet		25.000	7.000	25.000	389	389		390
			20	01	30	Alte bunuri si servicii pentru intretinere si functionare		27.000	8.000	27.000	909	909		909
			20	02		Reparatii curente		10.000	5.000	10.000				
			20	05		Bunuri de natura obiectelor de inventar		13.000	13.000	13.000				
			20	05	01	Uniforme si echipament		10.000	10.000	10.000				
			20	05	30	Alte obiecte de inventar		3.000	3.000	3.000				

Capi- tol	Sub- capi- tol	Pa- ra- graf	Gru- pa / Titlu	Al- ti- col	Denumire indicator	Credite de angajament	Credite bugetare		Angajamente bugetare	Angajamente legale	Plati efectuate	Angajamente legale de platit	Cheltuieli efective
							anuale aprobat la finele perioadei de raportare	trimestriale cumulate					
A					B	1	2	3	4	5	6	7=5-6	8
			20	13	Pregatire profesionala		13.000	6.000	13.000				
			20	30	Alte cheltuieli		283.200	139.100	283.200	328	328		328
			20	30	Prime de asigurare non-viata		6.000	3.000	6.000	328	328		328
			20	30	Alte cheltuieli cu bunuri si servicii		277.200	136.100	277.200				
			70		CHELTUIELI DE CAPITAL		396.000		396.000				3.884
			71		TITLUL XIII ACTIVE NEFINANCIARE		396.000		396.000				3.884
			71	01	Active fixe		396.000		396.000				3.884
			71	01	Masini, echipamente si mijloace de transport		396.000		396.000				3.333
			71	01	Alte active fixe								551
					(inclusiv reparatii capitale)								2.543.505
6500	02				Partea III-a CHELTUIELI SOCIAL-CULTURALE		13.035.026	3.247.290	13.035.026	2.612.317	1.668.870	943.447	
6502					INVATAMANT		6.295.766	1.687.114	6.295.766	1.247.660	1.124.044	123.616	
	01				CHELTUIELI CURENTE		4.761.996	1.460.614	4.761.996	1.247.660	1.124.044	123.616	
	10				TITLUL I CHELTUIELI DE PERSONAL		3.537.996	1.010.098	3.537.996	1.010.098	886.482	123.616	
	10	01			Cheltuieli salariale in bani		2.888.160	824.572	2.888.160	824.572	723.918	100.654	
	10	01	01		Salarii de baza		2.626.324	749.818	2.626.324	749.818	662.263	87.555	
	10	01	06		Alte sporuri		28.640	8.176	28.640	8.176	4.295	3.881	
	10	01	10		Fond pentru posturi ocupate prin cumul		38.415	10.967	38.415	10.967	6.957	4.010	
	10	01	11		Fond aferent plati cu ora		188.431	53.798	188.431	53.798	50.403	3.395	
	10	01	30		Alte drepturi salariale in bani		6.350	1.813	6.350	1.813		1.813	
	10	03			Contributii		649.836	185.526	649.836	185.526	162.564	22.962	
	10	03	01		Contributii de asigurari sociale de stat		456.329	130.282	456.329	130.282	114.283	15.999	
	10	03	02		Contributii de asigurari de somaj		14.442	4.122	14.442	4.122	3.334	788	
	10	03	03		Contributii de asigurari sociale de sanatate		150.184	42.877	150.184	42.877	37.643	5.234	
	10	03	04		Contributii de asigurari pentru accidente de munca si boli profesionale		4.332	1.237	4.332	1.237	1.150	87	


Capi- tol	Sub- capi- tol	Pa- ra- graf	Gru- pa / Titlu	Al- ne- at	Denumire indicator	Credite de angajament	Credite bugetare		Angajamente legale	Plati efectuate	Angajamente legale de platit	Cheltuieli efective
							anuale aprobrate la finele perioadei de raportare	trimestriale cumulate				
A						1	2	3	4	5	6	8
					B							
	10	03	06		Contributii pentru concedii si indemnizatii		24.549	7.008	24.549	7.008	6.154	7.929
	20				TITLUL II BUNURI SI SERVICII		1.173.000	435.950	1.173.000	237.562	237.562	300.366
	20	01			Bunuri si servicii		732.000	307.284	732.000	193.011	193.011	255.815
	20	01	01		Furnituri de birou		24.500	6.995	24.500	85	85	85
	20	01	02		Materiale pentru curatenie		31.000	8.851	31.000			
	20	01	03		Incalzit, iluminat si forta motrica		322.000	167.700	322.000	146.918	146.918	202.578
	20	01	04		Apa, canal si salubritate		29.500	5.000	29.500			
	20	01	05		Carburanti si lubrifianti		27.500	10.000	27.500	8.766	8.766	8.766
	20	01	06		Piese de schimb		15.500	10.000	15.500			
	20	01	07		Transport		34.500	9.849	34.500	4.243	4.243	4.243
	20	01	08		Posta, telecomunicatii, radio, tv, internet		26.000	7.000	26.000	4.695	4.695	4.688
	20	01	09		Materiale si prestari de servicii cu caracter functional		34.500	28.500	34.500	21.227	21.227	28.378
	20	01	30		Alte bunuri si servicii pentru intretinere si functionare		187.000	53.389	187.000	7.077	7.077	7.077
	20	02			Reparatii curente		146.000	41.683	146.000			
	20	05			Bunuri de natura obiectelor de inventar		15.000	4.283	15.000			
	20	05	30		Alte obiecte de inventar		15.000	4.283	15.000			
	20	06			Deplasari, detasari, transferari		6.000	1.713	6.000			
	20	06	01		Deplasari interne, detasari, transferari		6.000	1.713	6.000			
	20	11			Carti, publicatii si materiale documentare		2.500	714	2.500			
	20	13			Pregatire profesionala		12.500	3.773	12.500			
	20	30			Alte cheltuieli		259.000	76.500	259.000	44.551	44.551	44.551
	20	30	03		Prime de asigurare non-viata		9.500	6.500	9.500	2.543	2.543	2.543
	20	30	30		Alte cheltuieli cu bunuri si servicii		249.500	70.000	249.500	42.008	42.008	42.008
	59				TITLUL XI ALTE CHELTUIELI		51.000	14.566	51.000			

Capi- tol	Sub- capi- tol	Pa- ra- graf	Gru- pa / Titlu	Ar- ti- col	Al- ne- at	Denumire indicator	Credite de angajament	Credite bugetare		Angajamente bugetare	Angajamente legale	Plati efectuate	Angajamente legale de platit	Cheltuieli efective
								anuale aprobrate la finele perioadei de raportare	trimestriale cumulate					
A						B	1	2	3	4	5	6	7=5-6	8
			59	01		Burse		51.000	14.566	51.000				
			70			CHELTUIELI DE CAPITAL		1.533.770	226.500	1.533.770				
			71			TITLUL XIII ACTIVE NEFINANCIARE		1.533.770	226.500	1.533.770				
			71	01		Active fixe		1.533.770	226.500	1.533.770				
			71	01	01	Constructii		326.000	50.000	326.000				
			71	01	03	Mobilier, aparatura biroasca si alte active corporale		61.220	1.500	61.220				
			71	01	30	Alte active fixe (inclusiv reparatii capitale)		1.146.550	175.000	1.146.550				
6602						SANATATE		48.000	31.000	48.000	16.506			16.184
			01			CHELTUIELI CURENTE		48.000	31.000	48.000	16.506			16.184
			20			TITLUL II BUNURI SI SERVICII		48.000	31.000	48.000	16.506			16.184
			20	01		Bunuri si servicii		48.000	31.000	48.000	16.506			16.184
			20	01	03	Incalzit, iluminat si forta motrica		45.000	30.000	45.000	16.506			16.184
			20	01	04	Apa, canal si salubritate		3.000	1.000	3.000				
6702						CULTURA, RECREERE SI RELIGIE		4.611.200	994.500	4.611.200	120.545			594.078
			01			CHELTUIELI CURENTE		999.000	295.000	999.000	120.545			593.745
			20			TITLUL II BUNURI SI SERVICII		199.000	20.000	199.000	9.381			10.226
			20	01		Bunuri si servicii		30.000	20.000	30.000	9.381			10.226
			20	01	03	Incalzit, iluminat si forta motrica		30.000	20.000	30.000	9.381			10.226
			20	30		Alte cheltuieli		169.000		169.000				10.226
			20	30	30	Alte cheltuieli cu bunuri si servicii		169.000		169.000				
			59			TITLUL XI ALTE CHELTUIELI		800.000	275.000	800.000	111.164			583.519
			59	11		Asociatii si fundatii		300.000	275.000	300.000	111.164			161.164
			59	12		Sustinerea cultelor		500.000		500.000				422.355
			70			CHELTUIELI DE CAPITAL		3.612.200	639.500	3.612.200				333
			71			TITLUL XIII ACTIVE NEFINANCIARE		3.612.200	639.500	3.612.200				333
			71	01		Active fixe		3.612.200	639.500	3.612.200				333
			71	01	01	Constructii		3.125.000	623.100	3.125.000				333

Capi- tol	Sub- capi- tol	Fa- ra- gra- f	Ar- ti- col	Ali- ne- at	Denumire indicator	Credite de angajament	Credite bugetare		Angajamente legale de platit	Plati efectuate	Angajamente legale	Cheltuieli efective	
							anuale aprobate la finele perioadei de raportare	trimestriale cumulate					
A					B	I	2	3	4	5	6	7=5-6	8
	71	01	02		Masini, echipamente si mijloace de transport								333
	71	01	30		Alte active fixe (inclusiv reparatii capitale)		487.200	16.400	487.200				
6802					ASIGURARI SI ASISTENTA SOCIALA		2.080.060	594.676	2.080.060		1.227.606	819.831	414.312
	01				CHELTUIELI CURENTE		2.080.060	594.676	2.080.060		1.227.606	819.831	414.312
	10				TITLUL I CHELTUIELI DE PERSONAL		1.062.810	288.676	1.062.810		1.062.810	819.832	244.991
	10	01			Cheltuieli salariale in bani		867.600	230.000	867.600		867.600	668.735	200.100
	10	01	01		Salarii de baza		867.600	230.000	867.600		867.600	668.735	200.100
	10	03			Contributii		195.210	58.676	195.210		195.210	151.097	44.891
	10	03	01		Contributii de asigurari sociale de stat		137.081	40.000	137.081		137.081	105.659	31.616
	10	03	02		Contributii de asigurari de somaj		4.338	1.500	4.338		4.338	3.472	868
	10	03	03		Contributii de asigurari sociale de sanatate		45.115	12.000	45.115		45.115	34.773	10.406
	10	03	04		Contributii de asigurari pentru accidente de munca si boli profesionale		1.301	1.301	1.301		1.301	1.002	300
	10	03	06		Contributii pentru concedii si indemnizatii		7.375	3.875	7.375		7.375	6.191	1.701
	20				TITLUL II BUNURI SI SERVICII		217.250	76.000	217.250		40.576	-1	44.231
	20	01			Bunuri si servicii		186.000	76.000	186.000		40.576	-1	44.231
	20	01	03		Incalziti, iluminati si forta motrica		40.000	20.000	40.000		14.031	-1	17.266
	20	01	07		Transport		121.000	31.000	121.000		23.278	-1	23.698
	20	01	09		Materiale si prestari de servicii cu caracter functional		25.000	25.000	25.000		3.267		3.267
	20	13			Pregatire profesionala		31.250		31.250				
	57				TITLUL VIII ASISTENTA SOCIALA		740.000	200.000	740.000		113.955		113.955
	57	02			Ajutoare sociale		740.000	200.000	740.000		113.955		113.955
	57	02	01		Ajutoare sociale in numerar		740.000	200.000	740.000		113.955		113.955

Capi- tot	Sub- capi- tot	Pa- ra- graf	Gru- pa / Titlu	Ar- ti- col	Al- ne- at	Denumire indicator	Credite de angajament	Credite bugetare			Angajamente legale	Plati efectuate	Angajamente legale de platit	Cheltuieli efective
								anuale aprobat la finele perioadei de raportare	trimestriale cumulate					
A						B	1	2	3	4	5	6	7=5-6	8
						intretinere si functionare		50.000	15.000	50.000	407	407	407	
			20	02		Reparatii curente		40.000	10.000	40.000				
			20	05		Bunuri de natura obiectelor de inventar		14.000	7.000	14.000				
			20	05	30	Alte obiecte de inventar		14.000	7.000	14.000				
			20	30		Alte cheltuieli		37.000	17.000	37.000	6.215	6.215	6.215	6.215
			20	30	03	Prime de asigurare non-viata		10.000	10.000	10.000	590	590	590	590
			20	30	30	Alte cheltuieli cu bunuri si servicii		27.000	7.000	27.000	5.625	5.625	5.625	5.625
			40			TITLUL IV SUBVENTII		2.002.980		2.002.980				
			40	03		Subventii pentru acoperirea diferentelor de pret si tarif		2.002.980		2.002.980				
			70			CHELTUIELI DE CAPITAL		5.490.000	1.060.000	5.490.000				18.156.057
			71			TITLUL XIII ACTIVE NEFINANCIARE		5.490.000	1.060.000	5.490.000				18.156.057
			71	01		Active fixe		5.490.000	1.060.000	5.490.000				18.156.057
			71	01	01	Constructii								547.949
			71	01	30	Alte active fixe								
						(inclusiv reparatii capitale)		5.490.000	1.060.000	5.490.000				
			79			OPERATIUNI FINANCIARE		2.004.000	501.000	2.004.000				
			81			TITLUL XVII RAMBURSARI DE CREDITE		2.004.000	501.000	2.004.000				
			81	02		Rambursari de credite interne		2.004.000	501.000	2.004.000				
			81	02	05	Rambursari de credite aferente datoriei publice interne locale		2.004.000	501.000	2.004.000				
								2.004.000	501.000	2.004.000				17.608.108

Conducatorul institutiei

Conducatorul compartimentului
financiar-contabil

Capi- tol	Sub- capi- tol	Pa- ra- graf	Ar- ti- col	Ali- ne- at	Denumire indicator	Credite de angajament	Credite bugetare			Angajamente legale	Plati efectuate	Angajamente legale de platit	Cheltuieli efective
							anuale aprobrate la finele perioadei de raportare	trimestriale cumulate					
A					B	I	2	3	4	5	6	7=5-6	8
					sanatare		76.176	20.000	76.176	76.176	19.381	56.795	20.426
10	03	04			Contributii de asigurari pentru accidente de munca si boli profesionale		2.035	1.000	2.035	2.035	509	1.526	541
10	03	06			Contributii pentru concedii si indemnizatii		11.534	3.000	11.534	11.534	624	10.910	3.043
20					TITLUL II BUNURI SI SERVICII		2.025.432	661.500	2.025.432	317.979	317.979		387.658
20	01				Bunuri si servicii		647.432	201.500	647.432	89.177	89.177		98.742
20	01	01			Furnituri de birou		100.000	40.000	100.000	15.443	15.443		15.816
20	01	02			Materiale pentru curatenie		10.000	2.500	10.000	1.962	1.962		1.962
20	01	03			Incalzit, iluminat si forta motrica		90.000	35.000	90.000	19.362	19.362		18.926
20	01	04			Apa, canal si salubritate		11.000	3.000	11.000	379	379		684
20	01	05			Carburanti si lubrifianti		21.000	10.000	21.000				
20	01	06			Piese de schimb		12.432	6.000	12.432				
20	01	08			Posta, telecomunicatii, radio, tv, internet		220.000	55.000	220.000	51.364	51.364		50.922
20	01	09			Materiale si prestari de servicii cu caracter functional		40.000	10.000	40.000				8.349
20	01	30			Alte bunuri si servicii pentru intretinere si functionare		143.000	40.000	143.000	667	667		2.083
20	02				Reparatii curente		25.000	10.000	25.000	32	32		32
20	05				Bunuri de natura obiectelor de inventar		25.000	10.000	25.000	84	84		
20	05	30			Alte obiecte de inventar		25.000	10.000	25.000	84	84		
20	06				Deplasari, detasari, transferari		40.000	20.000	40.000	646	646		646
20	06	01			Deplasari interne, detasari, transferari		40.000	20.000	40.000	646	646		646
20	11				Carti, publicatii si materiale documentare		14.000	5.000	14.000	600	600		510
20	12				Consultanta si expertiza		360.000	120.000	360.000	79.500	79.500		98.500
20	13				Pregatire profesionala		100.000	50.000	100.000	5.000	5.000		5.000
20	14				Protectia muncii		31.000	15.000	31.000				

Capi- tol	Pa- ra- graf	Ar- ti- col	Al- ne- at	Denumire indicator	Credite de angajament	Credite bugetare		Angajamente bugetare	Angajamente legale	Plati efectuate	Angajamente legale de platit	Cheltuieli efective
						anuale aprobrate la finele perioadei de raportare	trimestriale cumulate					
A				B	1	2	3	4	5	6	7=5-6	8
	20	25		Cheltuieli judiciare si extrajudiciare derivate din actiuni in reprezentarea intereselor statului, potrivit dispozitiilor legale		40.000	20.000	40.000	503	503		503
	20	30		Alte cheltuieli		743.000	210.000	743.000	142.437	142.437		183.725
	20	30	03	Prime de asigurare non-viata		10.000	10.000	10.000	796	796		796
	20	30	30	Alte cheltuieli cu bunuri si servicii		733.000	200.000	733.000	141.641	141.641		182.929
	84			PLATIEFECTUATE IN ANII PRECEDENTI SI RECUPERATE IN ANUL CURENT					-2.083	-2.083		
	85			Tritul XIX PLATI EFECTUATE IN ANII PRECEDENTI SI RECUPERATE IN ANUL CURENT					-2.083	-2.083		
	85	01		Plati efectuate in anii precedenti si recuperate in anul curent					-2.083	-2.083		
	85	01	01	Plati efectuate in anii precedenti si recuperate in anul curent (SF)					-2.083	-2.083		
5402				ALTE SERVICII PUBLICE GENERALE		3.483.962	143.875	483.962	199.915	62.133	137.782	62.064
	01			CHELTUIELI CURENTE		3.483.962	143.875	483.962	199.915	62.133	137.782	62.064
	10			TITLUL I CHELTUIELI DE PERSONAL		168.462	49.875	168.462	168.462	30.680	137.782	30.930
	10	01		Cheltuieli salariale in bani		137.520	40.000	137.520	137.520	25.114	112.406	25.259
	10	01	01	Salarii de baza		137.520	40.000	137.520	137.520	25.114	112.406	25.259
	10	03		Contributii		30.942	9.875	30.942	30.942	5.566	25.376	5.671
	10	03	01	Contributii de asigurari sociale de stat		21.728	6.300	21.728	21.728	3.964	17.764	3.987
	10	03	02	Contributii de asigurari de somaj		688	200	688	688	125	563	126
	10	03	03	Contributii de asigurari sociale de sanatate		7.151	2.000	7.151	7.151	1.298	5.853	1.306
	10	03	04	Contributii de asigurari pentru accidente de munca si boli profesionale		206	206	206	206	38	168	38

Capi- tol	Sub- capi- tol	Pa- tra- graf	Gru- pa / Titlu col	Ar- ti- col	Al- ne- at	Denumire indicator	Credite de angajament	Credite bugetare		Angajamente bugetare	Angajamente legale	Plati efectuate	Angajamente legale de platit	Cheltuieli efective
								anuale aprobate la finele perioadei de raportare	trimestriale cumulate					
A			B			1	2	3	4	5	6	7=5-6	8	
	10	03	06			Contributii pentru concedii si indemnizatii	1.169	1.169	1.169	1.169	141	1.028	214	
	20					TITLUL II BUNURI SI SERVICII	315.500	94.000	315.500	31.453	31.453		31.134	
	20	01				Bunuri si servicii	117.500	36.000	117.500	1.133	1.133		1.134	
	20	01	01			Furnituri de birou	9.000	3.000	9.000	744	744		744	
	20	01	02			Material pentru curatenie	2.500	1.500	2.500					
	20	01	03			Incalzit, iluminat si forta motrica	40.000	20.000	40.000					
	20	01	04			Apa, canal si salubritate	20.000	5.000	20.000					
	20	01	08			Posta, telecomunicatii, radio, tv, internet	18.000	4.500	18.000	389	389		390	
	20	01	09			Material si prestari de servicii cu caracter functional	21.000		21.000					
	20	01	30			Alte bunuri si servicii pentru intretinere si functionare	7.000	2.000	7.000					
	20	02				Reparatii curente	8.000	4.000	8.000					
	20	05				Bunuri de natura obiectelor de inventar	2.000	2.000	2.000	320	320			
	20	05	30			Alte obiecte de inventar	2.000	2.000	2.000					
	20	06				Deplasari, detasari, transferari	19.000	5.000	19.000					
	20	06	01			Deplasari interne, detasari, transferari	19.000	5.000	19.000					
	20	13				Pregatire profesionala	14.000	7.000	14.000					
	20	30				Alte cheltuieli	155.000	40.000	155.000	30.000	30.000		30.000	
	20	30	30			Alte cheltuieli cu bunuri si servicii	155.000	40.000	155.000	30.000	30.000		30.000	
	50					TITLUL V FONDURI DE REZERVA	3.000.000							
	50	04				Fond de rezerva bugetara la dispozitia autoritatilor locale	3.000.000							
						TRANZACTII PRIVIND DATORIA PUBLICA SI IMPRUMUTURI		275.000	1.100.000	90.752	90.752		90.752	
	01					CHELTUIELI CURENTE		275.000	1.100.000	90.752	90.752		90.752	
	30					TITLUL III DOBANZI		275.000	1.100.000	90.752	90.752		90.752	

Capi- tol	Sub- capi- tol	Pa- ra- graf	Gr- pa / Titlu	Ar- ti- col	Al- ne- at	Denumire indicator	Credite de angajament	Credite bugetare			Angajamente legale	Plati efectuate	Angajamente legale de platit	Cheltuieli efective
								anuale aprobate la finele perioadei de raportare	2	3				
			A			B	I							
			30	01		Dobanzi aferente datoriei publice interne	1.100.000	275.000	1.100.000	90.752	90.752	90.752	90.752	
			30	01	01	Dobanzi aferente datoriei publice interne directe	1.100.000	275.000	1.100.000	90.752	90.752	90.752	90.752	
6000	02					Partea II-a APARARE, ORDINE PUBLICA SI SIGURANTA NATIONALA	1.050.364	362.696	1.050.364	572.497	69.091	503.406	72.950	
6102						ORDINE PUBLICA SI SIGURANTA NATIONALA	1.050.364	362.696	1.050.364	572.497	69.091	503.406	72.950	
			01			CHELTUIELI CURENTE	1.050.364	362.696	1.050.364	572.497	69.091	503.406	72.950	
			10			TITLUL I CHELTUIELI DE PERSONAL	551.664	140.596	551.664	551.664	48.258	503.406	52.993	
			10	01		Cheftuieli salariale in bani	397.440	100.000	397.440	397.440	39.396	358.044	43.261	
			10	01	01	Salarii de baza	397.440	100.000	397.440	397.440	39.396	358.044	43.261	
			10	02		Cheftuieli salariale in natura	64.800	16.000	64.800	64.800		64.800		
			10	02	02	Norme de hrana	64.800	16.000	64.800	64.800		64.800		
			10	03		Contributii	89.424	24.596	89.424	89.424	8.862	80.562	9.732	
			10	03	01	Contributii de asigurari sociale de stat	62.796	16.000	62.796	62.796	6.224	56.572	6.835	
			10	03	02	Contributii de asigurari de somaj	1.987	500	1.987	1.987	197	1.790	216	
			10	03	03	Contributii de asigurari sociale de sanatate	20.667	5.500	20.667	20.667	2.048	18.619	2.249	
			10	03	04	Contributii de asigurari pentru accidente de munca si boli profesionale	596	596	596	596	59	537	65	
			10	03	06	Contributii pentru concedii si indemnizatii	3.378	2.000	3.378	3.378	334	3.044	367	
			20			TITLUL II BUNURI SI SERVICII	498.700	222.100	498.700	20.833	20.833		19.957	
			20	01		Bunuri si servicii	179.500	59.000	179.500	20.505	20.505		19.629	
			20	01	01	Furnituri de birou	3.000	1.000	3.000					
			20	01	02	Materiale pentru curatenie	1.000	1.000	1.000					
			20	01	03	Incalzit, iluminat si forta motrica	35.000	15.000	35.000	8.839	8.839		7.867	
			20	01	04	Apa, canal si salubritate	1.000	1.000	1.000				95	
			20	01	05	Carburanti si lubrifianti	71.500	20.000	71.500	10.018	10.018		10.018	

Capi- tol	Sub- cap- tol	Pa- ra- graf	Gru- pa / Tifu col	Ar- ti- col	Al- ne- at	Denumire indicator	Credite de angajament	Credite bugetare		Angajamente bugetare	Angajamente legale	Plati efectuate	Angajamente legale de platit	Cheltuieli efective
								anuale aprobate la finele perioadei de raportare	trimestriale cumulate					
A						B	I	2	3	4	5	6	7=5-6	8
	20	01	06			Piese de schimb		16.000	6.000	16.000	350	350		350
	20	01	08			Posta, telecomunicatii, radio, tv, internet		25.000	7.000	25.000	389	389		390
	20	01	30			Alte bunuri si servicii pentru intretinere si functionare		27.000	8.000	27.000	909	909		909
	20	02				Reparatii curente		10.000	5.000	10.000				
	20	05				Bunuri de natura obiectelor de inventar		13.000	13.000	13.000				
	20	05	01			Uniforme si echipament		10.000	10.000	10.000				
	20	05	30			Alte obiecte de inventar		3.000	3.000	3.000				
	20	13				Pregatire profesionala		13.000	6.000	13.000				
	20	30				Alte cheltuieli		283.200	139.100	283.200	328	328		328
	20	30	03			Prime de asigurare non-viata		6.000	3.000	6.000	328	328		328
	20	30	30			Alte cheltuieli cu bunuri si servicii		277.200	136.100	277.200				
6500	02					Partea III-a CHELTUIELI SOCIAL-CULTURALE		7.889.056	2.381.290	7.889.056	2.612.317	1.668.870	943.447	2.543.172
6502						INVATAMANT		4.761.996	1.460.614	4.761.996	1.247.660	1.124.044	123.616	1.518.931
	01					CHELTUIELI CURENTE		4.761.996	1.460.614	4.761.996	1.247.660	1.124.044	123.616	1.518.931
	10					TITLUL I CHELTUIELI DE PERSONAL		3.537.996	1.010.098	3.537.996	1.010.098	886.482	123.616	1.218.565
	10	01				Cheltuieli salariale in bani		2.888.160	824.572	2.888.160	824.572	723.918	100.654	995.597
	10	01	01			Salarii de baza		2.626.324	749.818	2.626.324	749.818	662.263	87.555	920.382
	10	01	06			Alte sporuri		28.640	8.176	28.640	8.176	4.295	3.881	4.308
	10	01	10			Fond pentru posturi ocupate prin cumul		38.415	10.967	38.415	10.967	6.957	4.010	7.073
	10	01	11			Fond aferent platii cu ora		188.431	53.798	188.431	53.798	50.403	3.395	63.834
	10	01	30			Alte drepturi salariale in bani		6.350	1.813	6.350	1.813		1.813	
	10	03				Contributii		649.836	185.526	649.836	185.526	162.564	22.962	222.968
	10	03	01			Contributii de asigurari sociale de stat		456.329	130.282	456.329	130.282	114.283	15.999	157.399
	10	03	02			Contributii de asigurari de somaj		14.442	4.122	14.442	4.122	3.334	788	4.286
	10	03	03			Contributii de asigurari sociale de sanatate		150.184	42.877	150.184	42.877	37.643	5.234	51.770


Capi- tol	Sub- capi- tol	Pa- ra- graf	Ar- ti- col	Al- ne- at	Denumire indicator	Credite de angajament	Credite bugetare		Angajamente legale	Plati efectuate	Angajamente legale de platit	Cheltuieli efective	
							anuale aprobrate la finele perioadei de raportare	trimestriale cumulate					
A						I	2	3	4	5	6	7=5-6	8
B													
	10	03	04		Contributii de asigurari pentru accidente de munca si boli profesionale		4.332	1.237	4.332	1.237	1.150	1.584	87
	10	03	06		Contributii pentru concedii si indemnizatii		24.549	7.008	24.549	7.008	6.154	7.929	854
	20				TITLUL II BUNURI SI SERVICII		1.173.000	433.950	1.173.000	237.562	237.562	300.366	
	20	01			Bunuri si servicii		732.000	307.284	732.000	193.011	193.011	255.815	
	20	01	01		Furnituri de birou		24.500	6.995	24.500	85	85	85	
	20	01	02		Materiale pentru curatenie		31.000	8.851	31.000				
	20	01	03		Incalzit, iluminat si forta motrica		322.000	167.700	322.000	146.918	146.918	202.578	
	20	01	04		Apa, canal si salubritate		29.500	5.000	29.500				
	20	01	05		Carburanti si lubrifianti		27.500	10.000	27.500	8.766	8.766	8.766	
	20	01	06		Piese de schimb		15.500	10.000	15.500				
	20	01	07		Transport		34.500	9.849	34.500	4.243	4.243	4.243	
	20	01	08		Posta, telecomunicatii, radio, tv, internet		26.000	7.000	26.000	4.695	4.695	4.688	
	20	01	09		Materiale si prestari de servicii cu caracter functional		34.500	28.500	34.500	21.227	21.227	28.378	
	20	01	30		Alte bunuri si servicii pentru intretinere si functionare		187.000	53.389	187.000	7.077	7.077	7.077	
	20	02			Reparatii curente		146.000	41.683	146.000				
	20	05			Bunuri de natura obiectelor de inventar		15.000	4.283	15.000				
	20	05	30		Alte obiecte de inventar		15.000	4.283	15.000				
	20	06			Deplasari, detasari, transferari		6.000	1.713	6.000				
	20	06	01		Deplasari interne, detasari, transferari		6.000	1.713	6.000				
	20	11			Carti, publicatii si materiale documentare		2.500	714	2.500				
	20	13			Pregatire profesionala		12.500	3.773	12.500				
	20	30			Alte cheltuieli		259.000	76.500	259.000	44.551	44.551	44.551	
	20	30	03		Prime de asigurare non-viata		9.500	6.500	9.500	2.543	2.543	2.543	

Capi- tol	Sub- capi- tol	Pa- ra- graf	Gru- pa / Titlu	Al- ne- at	Denumire indicator	Credite de angajament	Credite bugetare		Angajamente bugetare	Angajamente legale	Plati efectuate	Angajamente legale de platit	Cheltuieli efective
							anuale aprobrate la finele perioadei de raportare	trimestriale cumulate					
A					B	1	2	3	4	5	6	7=5-6	8
					sanatate		45.115	12.000	45.115	45.115	10.342	34.773	10.406
	10	03	04		Contributii de asigurari pentru accidente de munca si boli profesionale		1.301	1.301	1.301	1.301	299	1.002	300
	10	03	06		Contributii pentru concedii si indemnizatii		7.375	3.875	7.375	7.375	1.184	6.191	1.701
	20				TITLUL II BUNURI SI SERVICII		217.250	76.000	217.250	40.576	40.577	-1	44.231
	20	01			Bunuri si servicii		186.000	76.000	186.000	40.576	40.577	-1	44.231
	20	01	03		Incalzit, iluminat si forta motrica		40.000	20.000	40.000	14.031	14.031		17.266
	20	01	07		Transport		121.000	31.000	121.000	23.278	23.279	-1	23.698
	20	01	09		Materiale si prestari de servicii cu caracter functional		25.000	25.000	25.000	3.267	3.267		3.267
	20	13			Pregatire profesionala		31.250		31.250				
	57				TITLUL VIII ASISTENTA SOCIALA		740.000	200.000	740.000	113.955	113.955		113.955
	57	02			Ajutoare sociale		740.000	200.000	740.000	113.955	113.955		113.955
	57	02	01		Ajutoare sociale in numerar		740.000	200.000	740.000	113.955	113.955		113.955
	59				TITLUL XI ALTE CHELTUIELI		60.000	30.000	60.000	10.265	10.265		11.135
	59	11			Asociatii si fundatii		60.000	30.000	60.000	10.265	10.265		11.135
7000	02				Partea IV-a SERVICII SI DEZVOLTARE		7.111.000	2.270.000	7.111.000	1.290.385	1.290.385		1.412.804
7002					PUBLICA, LOCUINTE, MEDIU SI APE		1.027.000	270.000	1.027.000	188.107	188.107		180.507
					LOCUINTE, SERVICII SI DEZVOLTARE PUBLICA		1.027.000	270.000	1.027.000	188.107	188.107		180.507
	01				CHELTUIELI CURENTE		1.027.000	270.000	1.027.000	188.107	188.107		180.507
	20				TITLUL II BUNURI SI SERVICII		800.000	250.000	800.000	188.107	188.107		180.507
	20	01			Bunuri si servicii		800.000	250.000	800.000	188.107	188.107		180.507
	20	01	03		Incalzit, iluminat si forta motrica		227.000	20.000	227.000				
	20	30			Alte cheltuieli		227.000	20.000	227.000				
	20	30	30		Alte cheltuieli cu bunuri si servicii		227.000	20.000	227.000				
7402					PROTECTIA MEDIULUI		6.084.000	2.000.000	6.084.000	1.102.278	1.102.278		1.232.297
	01				CHELTUIELI CURENTE		6.084.000	2.000.000	6.084.000	1.102.278	1.102.278		1.232.297
	20				TITLUL II BUNURI SI SERVICII		6.084.000	2.000.000	6.084.000	1.102.278	1.102.278		1.232.297

Capi- tol	Sub- capi- tol	Pa- ra- graf	Gru- pa / Titlu	Ali- ne- at	Denumire indicator	Credite de angajament		Credite bugetare		Angajamente legale	Plati efectuate	Angajamente legale de platit	Cheltuieli efective
						1	2	3	4				
A					B								
			20 30		Alte cheltuieli		6.084.000	2.000.000	6.084.000	1.102.278	1.102.278		1.232.297
			20 30 30		Alte cheltuieli cu bunuri si servicii.		6.084.000	2.000.000	6.084.000	1.102.278	1.102.278		1.232.297
8000	02				Partea V-a ACTIUNI ECONOMICE		4.996.200	1.156.983	4.996.200	679.885	540.523	139.362	345.265
8002					ACTIUNI GENERALE ECONOMICE,								
			01		SI DE MUNCA		582.000	522.000	582.000	481.517	481.517		285.490
			20		CHELTUIELI CURENTE		582.000	522.000	582.000	481.517	481.517		285.490
			20 30		TITLUL II BUNURI SI SERVICII		500.000	500.000	500.000	481.517	481.517		277.933
			20 30		Alte cheltuieli		500.000	500.000	500.000	481.517	481.517		277.933
			20 30 30		Alte cheltuieli cu bunuri si servicii		500.000	500.000	500.000	481.517	481.517		277.933
			59		TITLUL XI ALTE CHELTUIELI		82.000	22.000	82.000				7.557
			59 11		Asociatii si fundatii		82.000	22.000	82.000				7.557
8402					TRANSPORTURI		4.414.200	634.983	4.414.200	198.368	59.006	139.362	59.775
			01		CHELTUIELI CURENTE		2.410.200	133.983	2.410.200	198.368	59.006	139.362	59.775
			10		TITLUL I CHELTUIELI DE PERSONAL		185.220	55.983	185.220	185.220	45.858	139.362	46.628
			10 01		Cheltuieli salariale in bani		151.200	45.000	151.200	151.200	37.446	113.754	38.074
			10 01 01		Salarii de baza		151.200	45.000	151.200	151.200	37.446	113.754	38.074
			10 03		Contributii		34.020	10.983	34.020	34.020	8.412	25.608	8.554
			10 03 01		Contributii de asigurari sociale de stat		23.890	7.000	23.890	23.890	5.919	17.971	6.019
			10 03 02		Contributii de asigurari de somaj		756	756	756	756	172	584	175
			10 03 03		Contributii de asigurari sociale de sanatate		7.862	2.400	7.862	7.862	1.947	5.915	1.980
			10 03 04		Contributii de asigurari pentru accidente de munca si boli profesionale		227	227	227	227	56	171	57
			10 03 06		Contributii pentru concedii si indemnizatii		1.285	600	1.285	1.285	318	967	323
			20		TITLUL II BUNURI SI SERVICII		222.000	78.000	222.000	13.148	13.148		13.147
			20 01		Bunuri si servicii		131.000	44.000	131.000	6.933	6.933		6.932
			20 01 05		Carburanti si lubrifianti		40.000	15.000	40.000	6.526	6.526		6.525

Capi- tol	Sub- capi- tol	Pa- ra- graf	Gru- pa / Titlu	Ar- ti- col	Ali- ne- at	Denumire indicator	Credite de angajament	Credite bugetare		Angajamente legale	Plati efectuate	Angajamente legale de platit	Cheltuieli efective
								anuale aprobate la finele perioadei de raportare	trimestriale cumulate				
A						B	1	2	3	4	5	6	8
	20	01	06			Piese de schimb		27.000	7.000	27.000			
	20	01	09			Materiale si prestari de servicii cu caracter functional		14.000	7.000	14.000			
	20	01	30			Alte bunuri si servicii pentru intretinere si functionare		50.000	15.000	50.000	407	407	407
	20	02				Reparatii curente		40.000	10.000	40.000			
	20	05				Bunuri de natura obiectelor de inventar		14.000	7.000	14.000			
	20	05	30			Alte obiecte de inventar		14.000	7.000	14.000			
	20	30				Alte cheltuieli		37.000	17.000	37.000	6.215	6.215	6.215
	20	30	03			Prime de asigurare non-viata		10.000	10.000	10.000	590	590	590
	20	30	30			Alte cheltuieli cu bunuri si servicii		27.000	7.000	27.000	5.625	5.625	5.625
	40					TITLUL IV SUBVENTII		2.002.980		2.002.980			
	40	03				Subventii pentru acoperirea diferentelor de pret si tarif		2.002.980		2.002.980			
	79					OPERATIUNI FINANCIARE		2.004.000	501.000	2.004.000			
	81					TITLUL XVII RAMBURSARI DE CREDITE		2.004.000	501.000	2.004.000			
	81	02				Rambursari de credite interne		2.004.000	501.000	2.004.000			
	81	02	05			Rambursari de credite aferente datorici publice interne locale		2.004.000	501.000	2.004.000			
						excedent/deficit sect dezy		20.753.138	5.300.150				13.094.028

9902 96




Conducatorul institutiei,

Conducatorul compartimentului
financiar-contabil

Capi- tot	Sub- capi- tot	Pa- ra- graf	Gru- pa / Titlu	At- ti- col	Al- ne- at	Denumire indicator	Credite de angajament	Credite bugetare		Angajamente legale	Plati efectuate	Angajamente legale de platit	Cheltuieli efective	
								anuale aprobat la finele perioadei de raportare	trimestriale cumulate					
A						B	1	2	3	4	5	6	7-5-6	8
			71	01	02	Masini, echipamente si mijloace de transport		396.000		396.000				3.333
			71	01	30	Alte active fixe								
						(inclusiv reparatii capitale)								
6500	02					Partea III-a CHELTUIELI SOCIAL-CULTURALE		5.145.970	866.000	5.145.970				551
6502			70			INVATAMANT		1.533.770	226.500	1.533.770				333
						CHELTUIELI DE CAPITAL		1.533.770	226.500	1.533.770				
			71			TITLUL XIII ACTIVE NEFINANCIARE		1.533.770	226.500	1.533.770				
			71	01		Active fixe		1.533.770	226.500	1.533.770				
			71	01	01	Construcții		326.000	50.000	326.000				
			71	01	03	Mobilier, aparatura birou si alte active corporale		61.220	1.500	61.220				
			71	01	30	Alte active fixe								
						(inclusiv reparatii capitale)		1.146.550	175.000	1.146.550				
6702						CULTURA, RECREERE SI RELIGIE		3.612.200	639.500	3.612.200				333
			70			CHELTUIELI DE CAPITAL		3.612.200	639.500	3.612.200				333
			71			TITLUL XIII ACTIVE NEFINANCIARE		3.612.200	639.500	3.612.200				333
			71	01		Active fixe		3.612.200	639.500	3.612.200				
			71	01	01	Construcții		3.125.000	623.100	3.125.000				
			71	01	02	Masini, echipamente si mijloace de transport								
			71	01	30	Alte active fixe		487.200	16.400	487.200				
						(inclusiv reparatii capitale)								
7000	02					Partea IV-a SERVICII SI DEZVOLTARE PUBLICA, LOCUINTE, MEDIU SI APE		19.125.668	3.255.650	19.125.668				
7002						LOCUINTE, SERVICII SI DEZVOLTARE PUBLICA		18.073.250	3.254.750	18.073.250				
			70			CHELTUIELI DE CAPITAL		18.073.250	3.254.750	18.073.250				
			71			TITLUL XIII ACTIVE NEFINANCIARE		18.073.250	3.254.750	18.073.250				
			71	01		Active fixe		18.073.250	3.254.750	18.073.250				

Capi- tol	Sub- capi- tol	Pa- ra- graf	Gru- pa/ Titlu	Ar- ti- col	Ali- ne- at	Denumire indicator	Credite de angajament	Credite bugetare			Angajamente legale	Plati efectuate	Angajamente legale de platit	Cheltuieli efective
								anuale aprobate la finele perioadei de raportare	trimestriale cumulate					
A						B	1	2	3	4	5	6	7=5-6	8
			71	01	01	Constructii		9.437.000		9.437.000				
			71	01	30	Alte active fixe (inclusiv reparatii capitale)		8.636.250	3.254.750	8.636.250				
7402			70			PROTECTIA MEDIULUI		1.052.418	900	1.052.418				
			71			CHELTUIELI DE CAPITAL		1.052.418	900	1.052.418				
			71	01		TITLUL XIII ACTIVE NEFINANCIARE		1.052.418	900	1.052.418				
			71	01	30	Active fixe		1.052.418	900	1.052.418				
			71	01	30	Alte active fixe (inclusiv reparatii capitale)		1.052.418	900	1.052.418				
8000	02					Partea V-a ACTIUNI ECONOMICE		5.490.000	1.060.000	5.490.000				18.156.057
8402						TRANSPORTURI		5.490.000	1.060.000	5.490.000				18.156.057
			70			CHELTUIELI DE CAPITAL		5.490.000	1.060.000	5.490.000				18.156.057
			71			TITLUL XIII ACTIVE NEFINANCIARE		5.490.000	1.060.000	5.490.000				18.156.057
			71	01		Active fixe		5.490.000	1.060.000	5.490.000				547.949
			71	01	01	Constructii								
			71	01	30	Alte active fixe (inclusiv reparatii capitale)		5.490.000	1.060.000	5.490.000				
9902	97					excedent/deficit sect dezv		-30.753.138	-5.303.150	5.490.000				17.608.108



Conducatorul compartimentului
financiar-contabil

Situatia unor indicatori referitori la protectia copilului
si a persoanelor cu handicap
31.03.2015

pag.: 1

COD	DENUMIRE	NUMAR
62507	ORAS POPESTI LEORDENI	
08003	Centre de plasament	1
08006	Persoane cu handicap institutionalizate in unitati de protectie speciala a persoanelor cu handicap	5
08007	Asistenti personali pentru persoanele cu handicap	71
08008	Indemnizatii lunare alocate persoanelor cu handicap grav	45

Conducatorul institutiei



Conducatorul compartimentului
financiar- contabil

A handwritten signature in black ink, positioned below the text 'Conducatorul compartimentului financiar- contabil'.

Situatia activelor si datoriilor institutiilor publice
din administratia locala
31.03.2015

pag.: 1 - lei -

COD	DENUMIRE INDICATORI	Sold la inceputul anului	Sold la sfarsitul perioadei
62507	ORAS POPESTI LEORDENI		
18005	Disponibilitati in lei ale institutiilor publice locale si ale institutiilor publice de subordonare locala, la trezorerii (ct.5100000+5120101+5120501+5150101+5150103+5150500+5150600+5160101+5160301+5160302+5170101+5170301+5170302+5210100+5210300+5280000+5290201+5290301+5290400+5290901+5500101+5520000+5550101+5570101+5580101+5580201+5600101+5600300+5610100+5610300+5620101+5620300-7700000), din care:	15.956.851	29.072.156
18008	Total (in baze cash) (rd.04+05)	15.956.851	29.072.156
18010	Total (in baze accrual)(rd.08+09)	15.956.851	29.072.156
18131	Actiuni necotate detinute de autoritatile locale la societati nefinanciare (ct.2600200-2960102)(S11)	10.600	10.600
18134	Total (la valoarea contabila neta (la valoarea de intrare mai putin ajustarile cumulate pentru pierderea de valoare) (rd.131+132+133)	10.600	10.600
18165	Creante comerciale curente legate de livrari de bunuri si servicii de catre autoritatile locale sau de institutii subordonate acestora(ct.2320000+2340000+4090101+4090102+4110101+4110108+4130100+4180000+4610101-4910100-4960100) Total(rd.166+167+168+172)din care de la:	48.533	48.533
18166	-de la gospodariile populatie (S14)	48.533	48.533
18176	1.Creante ale bugetului local (ct.4640000-4970000). Total (rd.177+178+179+183), din care:	15.173.120	35.301.912
18177	- de la gospodariile populatie (S14)	15.173.120	35.301.912
18185	Total creante (rd.176+184)	15.173.120	35.301.912
18262	Credite pe termen scurt contractate de autoritatile locale si institutii din subordinea acestora (ct.1620100+1630100+1670101+1670103+1670109+5190101+5190102+5190106+5190180). Total (rd.263+264+265+265.1), din care acordate de:		1.499.984
18263	- Societati care accepta depozite, exclusiv banca centrala (S122)		1.499.984
18268	Total(in baze cash)(rd.262+266+267+267.1)		1.499.984
18269	Dobanzi de platit aferente creditelor pe termen scurt contractate de institutiile publice din administratia locala (ct.1680200+1680300+1680701+1680703+1680709+5180606+5180608+5180609).Total (rd.270+271+272+272.1), din care acordate de:	2.820.953	2.820.953
18270	- Societati care accepta depozite, exclusiv banca centrala (S122)	2.820.953	2.820.953
18274	Total (dobanzi de platit) (rd.269+273)	2.820.953	2.820.953
18275	Total (in baze accrual) (cash+dobanzi) (rd.268+274)	2.820.953	4.320.937
18286	Credite pe termen lung primite (contractate, garantate, asimilate,etc) de institutiile publice locale (ct.1620200+1630200+1670201+1670202+1670203+1670209).Total (rd.287+288+289+289.1) din care acordate de:	12.499.952	10.999.968
182891	- Administratia centrala (exclusiv fondurile de securitate sociala) (S1311) Credite pe termen lung primite din venituri din privatizare de catre institutii publice din administratia locala (ct.1620200+1670203)	12.499.952	10.999.968
18290	Total (in baze cash)(rd.286)	12.499.952	10.999.968
18320	Datorii comerciale curente legate de livrari de bunuri si servicii (ct.4010100+4030100+4040100+4050100+4080000+4190000+4620101). Total (rd.321+322+326+327) din care catre:	888.021	3.198.329
18321	-Societati nefinanciare (S11)	888.021	3.198.329
18331	Datoriile institutiilor publice din administratia locala catre bugete (ct.4420300+		

COD	DENUMIRE INDICATORI	Sold la inceputul anului	Sold la sfarsitul perioadei
18332	4310100+4310200+4310300+4310400+4310500+4310700+4370100+4370200+4370300+4420800+4440000+4460000+4480100)	185.173	341.074
18335	Salariile angajatilor (ct.4210000+4230000+4260000+4270100+4270300+4280101)	312.899	524.520
18335	Total (rd.331+332+333+334)	498.072	865.594

Conducatorul institutiei

Conducatorul compartimentului
financiar- contabil

A handwritten signature in black ink, positioned below the title of the financial-accounting department head.